

Jornal Regional

QUINTA-FEIRA, 30 DE MARÇO DE 2023

EDIÇÃO 8.967

José Fernando Pereira dos Santos

Dir. Responsável

DRACENA/SP - www.portalregional.net.br

DIGITAL 

34
ANOS

Ft-Redes Sociais



ACIDENTE NA SP-294

Grave acidente na manhã de hoje, 30, envolveu sete veículos na SP-294, em Irapuru

P.17

DENGUE

Junqueirópolis registra primeira morte por suspeita de dengue

P. 5

TURISMO RURAL

Dracena e Adamantina participam de lançamento do programa

P. 8 e 10

NOVA PONTE

Prefeitura de Dracena inaugura nova ponte na estrada DRA-247

P. 18

Jornal Regional/
Portal Regional
muito mais
digital

Comercial e Redação:
(18) 99764-1912

Assinaturas:
(18) 99180-8742

E-mails:

jornalismo@portalregional.net.br
comercial@portalregional.net.br
atosoficiais@portalregional.net.br

Jornal Regional
DIGITAL

JOSÉ FERNANDO PEREIRA DOS SANTOS

CNPJ
15.763.376/0001-25

Inscr. Est.
292.119.846.111

Rua:
Cristina Pompilio Schmidt, Nº 42

Bairro:
Frei Moacir I

Representante em
São Paulo: Revesp

Diretor: José Fernando Pereira
dos Santos

Jornalista Responsável:
Gilmir Pinatto
(Mtb 24051)

Prudente tem mais três mortes por dengue; total iguala todo o ano passado



Ft- Ilustração

Em apenas três meses, cidade soma 6 mil casos e sete vítimas fatais

PORTAL PRUDENTINO

Em apenas três meses, a cidade de Presidente Prudente igualou o total de mortes provocadas pela dengue de todo o ano passado.

Foram confirmadas, nesta semana, mais três vítimas fatais em decorrência da doença transmitida pelo mosquito *Aedes Aegypti* - cada vez mais resistente.

O município ainda investiga uma oitava morte,

porém, aguarda por resultados de exames. Ao todo, são sete óbitos este ano, além de quase 6 mil registros positivos de dengue.

Dados sobre idade e bairros das vítimas fatais não foram informados.

Contudo, conforme apuração do Portal, a doença apresenta uma gravidade maior este ano, evoluindo para o quadro de morte em algumas pessoas com maior rapidez. Não há estudo sobre o fator responsável pela aceleração do quadro infeccioso. **Sinal de alerta e procura por ajuda-A população deve ficar atenta em qualquer fase da dengue, porém, principalmente aos sinais de alarme como dores abdominais, tontura, vertigens, sangramentos espontâneos, incapacidade de se alimentar.**



QUINTA-FEIRA, 30 DE MARÇO DE 2023

FECHA MÊS IMBATÍVEL

REDE TROYANO DE SUPERMERCADOS

DRACENA - JUNQUEIRÓPOLIS - TUPI PAULISTA

TEM PROMOÇÃO PRA TODO LADO!

Ofertas válidas de
30/03 a 01/04
Ou enquanto
durarem os estoques
2023

CHEQUE PRÉ 10-05-2023

NAS COMPRAS VARIADAS ACIMA DE R\$100,00 MEDIANTE APROVAÇÃO DE CADASTRO



ALCATRA COM MAMINHA KG

DE: ~~46,89~~ POR: **35,98**



PALETA BOVINA KG

DE: ~~36,89~~ POR: **25,98**



COSTELA SUÍNA KG

DE: ~~24,89~~ POR: **19,49**

PANCETA SUÍNA
CHEF TEMPERADO KG

DE: ~~23,88~~ POR: **19,49**

PICANHA SUÍNA
FRIELLA TEMPERADA KG

DE: ~~27,88~~ POR: **23,98**

COXINHA DA ASA FRANGO
COPACOL 800 GR PACOTE

DE: ~~14,89~~ POR: **12,19**

COXA E SOBRECOXA
FRANGO NUTRIBEM KG,

DE: ~~10,88~~ POR: **8,79**

FILÉ DE PEITO FRANGO
SADIA 1 KG PACOTE

DE: ~~21,89~~ POR: **17,89**

LINGUIÇA TOSCANA
SADIA A GRANEL KG

DE: ~~25,80~~ POR: **19,98**

CERVEJA STELLA ARTOIS
600 ML ONE WAY GARRAFA

DE: ~~9,98~~ POR: **7,98**

CERVEJA SKOL
350 ML PILSEN LATA

DE: ~~3,98~~ POR: **2,79**



NESTA EMBALAGEM A
LATA SAI POR **2,59**

CERVEJA ANTÁRTICA BOA
350 ML C/18 UNID PACOTE

DE: ~~49,86~~ POR: **46,62**



CHOPP HEINEKEN 5 LT BARRIL

DE: ~~99,88~~ POR: **87,98**

REFRIGERANTE
COCA COLA 2,5 LT PET

DE: ~~9,48~~ POR: **8,49**

ENERGÉTICO 8 SEGUNDOS
2 LT FRUTAS AMARELAS PET

DE: ~~8,78~~ POR: **5,99**



ABACAXI HAWAII UNIDADE

DE: ~~10,49~~ POR: **8,79**

PRAZO ESPECIAL DE PÁSCOA

TUDO EM

6X

SEM JUROS



NAS COMPRAS VARIADAS!

NOS CARTÕES:

* PARCELAS MÍNIMAS DE R\$100,00

(CARTÕES VISA, MASTERCARD E ELO)

Prefeito André Lemos recebe secretário de Cultura e conselheiras do Onda-Autismo



Secretário Douglas, prefeito André e as conselheiras Rosirley Parússulo e Meiriéllen Puga

DIRETORIA DE COMUNICAÇÃO

Na segunda-feira, 27, o prefeito André Lemos recebeu no gabinete municipal, o secretário de Cultura e Turismo, Douglas Carvalho e as representantes do grupo denominado 'ONDA-Autismo', as conselheiras Meiriéllen Puga e Rosirley Parússulo. Foram tratadas questões do autismo na cidade e a passeata em alusão aos autistas no dia 14 de abril.

O mês de abril é conhecido como o mês no qual ações de conscientização sobre o autismo são realizadas, sendo comum ver monumentos iluminados de azul, cor símbolo do Transtorno do Espectro Autista.

Mês da
mulher

SORTEIO

A cada **R\$30,00**
em compras de perfumaria
ganhe 01 cupom e concorra
a **01 VOUCHER** de
R\$500,00

SORTEIO 03/04/2023

CAMPANHA VÁLIDA DO 01/03/2023 AO 31/03/2023.

Drogarias
Farmais

Clube de
**Amigos do
Autista**
CRA

Menina de 7 anos morre com suspeita de dengue em Junqueirópolis



Pronto Socorro de Junqueirópolis

cedida

POR G1 P. PRUDENTE

Uma menina, de 7 anos, morreu nesta quarta-feira (29), com suspeita de dengue, em Junqueirópolis.

Segundo informações da Polícia Civil, a criança deu entrada no pronto-socorro da cidade nesta quarta-feira e faleceu no mesmo dia, durante a noite.

A polícia aguarda a realização de necropsia para investigar as circunstâncias exatas do óbito.

Esta é a primeira morte suspeita por dengue registrada em Junqueirópolis em 2023.

De acordo com a Prefeitura, a cidade registrou 244 casos confirmados e 144 suspeitos.

Em contato com a TV Fronteira, o secretário municipal de Saúde, Israel Guimiero, informou que a prefeitura só irá se manifestar sobre o caso após o resultado da necropsia. No momento, a Administração trata a morte como suspeita de dengue.

FG CAR
LAVA JATO

(18) 99701-2805
(18) 99645-7165

ACEITAMOS CARTÃO DÉBITO / CRÉDITO

AV: JOSÉ BONIFÁCIO, 848
CENTRO - DRACENA/ SP

SOB NOVA DIRREÇÃO

Prefeitura de Irapuru assina convênios com a Polícia Militar



Prefeito de Irapuru em reunião no CPI-8 de Presidente Prudente

FOLHA REGIONAL

O prefeito de Irapuru, Mazinho esteve presente em um evento da Secretaria de Segurança Pública em Presidente Prudente, participando de reunião com o Comando de

Policiamento do Interior – CPI-8 da Polícia Militar.

Na ocasião assinou convênios com o Programa de Atividades Delegadas e o Sistema Detecta.

O convênio Atividade Delegada funciona através de acordo firmado entre

a Prefeitura e Secretaria de Segurança Pública do Governo do Estado de São Paulo, que permite aos policiais militares desempenharem suas funções nos dias de folgas, tendo como objetivo principal aumentar o efetivo nas ruas, trazendo mais

segurança a todos.

Com o Sistema Detecta da Secretaria de Segurança Pública é um sistema integrador de informações que realiza, com celeridade, a correlação de informações para auxiliar a tomada de decisões das polícias militar, civil e científica.

“O objetivo é auxiliar o trabalho policial em atividades operacionais e investigativas, acessando diversos bancos de dados de diferentes instituições, correlacionando informações e imagens de locais, pessoas e veículos e promovendo ações policiais coordenadas”, informou a Prefeitura de Irapuru.

Almeida Tintas

Tudo para Pinturas Industriais e Imobiliárias

Tradição e honestidade



Loja 1: Av. José Bonifácio, 2585 - Dracena
(18) 3821-6102 / 3821-2846

Loja 2: Av. José Bonifácio, 1242 - Dracena
(18) 3821-1741 / 3822-6521

almeidatintas.osw@hotmail.com Cel.: (18) 99776-7599

Como reduzir os riscos da agricultura?



CEDIDA

A produção de qualquer vegetal depende fundamentalmente da fotossíntese

tes. Se o solo apresenta algum tipo de limitação para a infiltração da água e/ou crescimento das raízes, quando a principal fonte de água é aquela que vem das chuvas, a planta, com certeza, sofrerá prejuízos em consequência da deficiência hídrica.

Desta forma, ter um solo que apresente boa capacidade de infiltração e armazenamento de água, sem a presença de limitações ao crescimento das raízes, mesmo em camadas mais profundas, é uma estratégia para reduzir o impacto de eventuais períodos de estiagem quando se trata de agricultura não irrigada. Práticas que favorecem a infiltração e reduzem o escoamento são fundamentais para que o solo possa armazenar água para utilização das plantas, além de evitar o empobrecimento decorrente do processo de erosão.

Assim, o plantio em nível e o uso de práticas de conservação são fundamentais para assegurar a capacidade produtiva do solo. A utilização de plantas de cobertura como braquiárias, crotalárias cultivadas isoladas ou em consórcio são importantes para melhoria dos atributos físicos e biológicos do solo, e, por isso, devem fazer parte do sistema de produção

FERNANDO MENDES LAMAS
(PESQUISADOR) EMBRAPA AGROPECUÁRIA OESTE

A agricultura pode ser comparada a uma indústria a céu aberto, onde vários fatores controláveis e não controláveis atuam simultaneamente. A produção de grãos, fibra, bioenergia e carne depende fundamentalmente de água, luz, temperatura ambiente e disponibilidade de nutrientes. Esses fatores são essenciais para a produção biológica de uma planta e para que uma determinada espécie vegetal tenha crescimento satisfatório. A produção de qualquer vegetal depende fundamentalmente da fotossíntese, que é a transformação da energia solar em energia química, tendo como resultado a produção de substâncias imprescindíveis para o crescimento e desenvolvimento das plantas.

O solo é o meio do qual a planta retira água e nutrien-

MERCADO FINANCEIRO	
DÓLAR	R\$ 5,10
EURO	R\$ 5,56
SELIC	13,75%
TR	0,0%
OURO	R\$ 307,81
UFESP	R\$ 34,26
UFM	R\$ 35,75
BOI GORDO	R\$ 280,50
MILHO (Campinas SP)	R\$ 84,00
SOJA (60kg)	R\$ 150,00

Secretarias do Agronegócio, Cultura e Turismo marcam presença em lançamento de programa estadual



CEDIDA

Secretária do Agronegócio Márcia, engenheiro agrônomo Murilo Arnal e coordenadora de Turismo Lucinéia Figueiredo



CEDIDA

Exposição e degustação de produtos comercializados nas rotas gastronômicas existentes no estado



CEDIDA

DIRETORIA DE COMUNICAÇÃO

Ontem, 29, a Prefeitura de Dracena, por meio da secretária de Agronegócio Márcia Roberta Freitas, do engenheiro agrônomo Murilo Arnal e da coordenadora de Turismo Lucinéia Figueiredo, da Secretaria de Cultura e Turismo participaram do lançamento dos Programas Turismo Rural e Valorização da Gastronomia Paulista, na Secretaria Estadual de Turismo e Viagens, em São Paulo. Entre as autoridades presentes também estavam os secretários do Estado de Agricultura e Abastecimento Antônio Junqueira; a secretária da Cultura Marília Marton; o secretário de Turismo e Viagens do Estado Roberto de Lucena e deputado estadual Itamar Borges.

Durante o evento, responsáveis da pasta da Faesp e da Setur-SP assinaram termo de cooperação com o objetivo de unir esforços e agilizar a Política Estadual de Turismo Rural, para integrar os agricultores e seus produtos típicos regionais, destinos com vocação rural, proprietários, seus estabelecimentos e todo o trade gastronômico neste amplo cenário para a prática do Turismo em questão.

Na reunião, foram anunciadas a criação de um Fórum de Turismo Rural e os esforços que têm sido feitos para impulsionar o desenvolvimento do setor, sobre crédito turístico, qualificação de serviços e certificação de selo de boas práticas. O turismo rural e a gastronomia paulista transformam a vida das famílias, promovem o desenvolvimento, valorizam a cultura.

PASSA TEMPO

PALAVRAS CRUZADAS DIRETAS

www.coquetel.com.br

© Revistas COQUETEL

O maior satélite natural do Sistema Solar	Realizou os desejos de Aladim (Lit.)	Verdade evidente que é o fundamento da Matemática pura		A banda de rock de Bruno Gouveia	Estrela de (?), símbolo na bandeira de Israel	Corrente da Economia baseada no Liberalismo, um de seus líderes foi Milton Friedman
		Sequer				
Cerimônias fúnebres						
Princípio masculino na doutrina de Jung						Mede o custo de vida (sigla)
					Extraíra; arrancara	
Fragmentar; esmigalhar			Óleo sulfuroso usado em Dermatologia			
					Aviador como o Barão Vermelho (Hist.)	Jesus (?) Pereira, termo elétrica do RN
Cortesã que traiu Sansão (Bíblia)					A carta lida pelos tarólogos	
O disco utilizado em mixagens		A maneira habitual de escrever	Tostado pelo calor do fogo			
Saudação nos cultos afro-brasileiros			Confrontar depoimentos (jur.)			
					Memória de acesso rápido (Inform.)	
Dente mais desenvolvido nos ruminantes					Depois de Cristo (abrev.)	
Peças móveis do moinho			Código telefônico de ligações no país		(?) Lopes, compositor e historiador	Objeto que anunciava os eventos religiosos
Mulher rica, ociosa e fútil (fam.)		"A (?) Verde", livro de Monteiro Lobato				Indivíduo valorizado na cultura oriental
Radiação que criou o Hulk (HQ)					Foco dos conflitos psíquicos	
						Nebulosa visível a olho nu

BANCO 6 / gama, 5/cache - orion, 6/animsus - ictol, 8/exequias.

HORÓSCOPO

- ÁRIES** - É o seu amadurecimento que fará toda a diferença, e tudo começa pelas estruturas que estão sendo construídas em sua família ou para organizar um imóvel. É um bom dia para curar e ressignificar o passado, porque tudo o que você passou foi uma grande lição e agora vibra em um recomeço.
- TOURO** - Decisões assertivas são direcionadas ao desenvolvimento de um projeto importante. Você passa por um ciclo em que é preciso ressignificar experiências do passado, promovendo curas com pessoas do seu convívio.
- GÊMEOS** - O céu favorece compromissos financeiros que tenham o objetivo de colaborar com a construção das suas metas. Os seus valores passam por mudanças necessárias para que você se encaixe em seu propósito de vida.
- CÂNCER** - O seu posicionamento é importante para resolver temas que exigem comprometimento e sabedoria. Por mais difícil que possa parecer, é preciso fazer o que é certo. Dedique o dia para examinar o que precisa ser perdoado e ressignificado.
- LEÃO** - Você é capaz de tomar uma decisão difícil, porque houve amadurecimento e entendimento de que não existe outra saída. Todo esse processo traz para você sabedoria para se conectar com o que realmente é essencial.
- VIRGEM** - Para um projeto dar certo, é preciso caminhar com a pessoa certa. O céu traz essa pessoa à sua jornada, o que é positivo para o seu desenvolvimento pessoal e profissional. Para realizar os seus sonhos, é preciso, antes, imaginar e acreditar.
- LIBRA** - A sua liderança é essencial para que você assuma uma postura construtiva para a carreira ou para estruturar uma rotina adequada para o seu momento. A relação com figuras de autoridades é sólida.
- ESCORPIÃO** - Uma decisão importante move experiências que colocam em destaque os seus talentos ou o desenvolvimento de afetos com qualidade. Essa experiência pode se tratar de um curso, de uma viagem, de uma mentoria e do contato com pessoas de outra cidade.
- SAGITÁRIO** - O céu colabora com medidas importantes que devem ser tomadas e que ativam responsabilidades em família e trazem soluções envolvendo bens compartilhados. Essa experiência faz parte de um processo que exigiu sacrifícios e uma postura mais compreensiva.
- CAPRICÓRNIO** - Uma pessoa se posiciona para resolver um tema importante, que exige comprometimento e traz novas responsabilidades. Essa experiência é resultado de um processo de cura e de ressignificação na vida de vocês.
- AQUÁRIO** - Você deve assumir mais responsabilidades daqui para frente, e essa experiência pode se tratar de um cargo de chefia ou da sua liderança em um projeto específico. Essa tarefa pede compreensão, amor e dedicação ao próximo.
- PEIXES** - Existem responsabilidades afetivas pela frente; pode se tratar de um relacionamento, de um casamento ou da dedicação ao desenvolvimento dos filhos. Você está passando por uma fase de curas profundas, em que será necessário aprender a amar, perdoar e ressignificar o passado.



Solução

N	O	I	R	O	V	M	V	A	G
O	G	E	O	N	O	D	O		
V	N	C	I	Y	O				
C	D	D	D	S	P				
S	I	N	R	V	T	O	W		
E	H	C	V	V	V	R	V	S	
H	V	R	C	V	P	T			
O	D	D	R	O	C	V			
S	V	V	T	I	T	V	D		
T	V	I	N	N	I	W	O	C	
T	O	I	T	C	I	O	I		
I	C	A	S	N	W	I	N	V	
S	V	A	S	U	D	E	X	E	
S	E	D	E	I	N	I	V	A	
				B					

Adamantina participa do lançamento dos Programas Turismo Rural e Valorização da Gastronomia Paulista

ASS. IMPRENSA/PREFEITURA ADAMANTINA

Na manhã de ontem, 29, o secretário de Cultura e Turismo, Sergio Vanderlei da Silva, e a secretária de Desenvolvimento Econômico, Luciana Pereira, participaram do Lançamento dos Programas Turismo Rural e Valorização da Gastronomia Paulista. A ação foi realizada pelo Governo do Estado de São Paulo, por meio da Secretaria de Turismo e Viagens.

Participam do evento, Roberto de Lucena, secretário da pasta, Antonio Julio Junqueira de Queiroz,

secretário de Agricultura e Abastecimento do Estado de São Paulo, Marília Marton, secretária de Cultura e Economia Criativa, Turismo, os deputados estaduais, André do Prado e Itamar Borges e, ainda, Guilherme Piai, diretor executivo do Instituto de Terras do Estado de São Paulo (Itesp)

O evento trouxe a exposição e a degustação de produtos que já são comercializados nas rotas gastronômicas existentes no estado, bem como o apoio que o Governo do Estado dará para a formação de novos trechos para fomentar o turismo e o desenvolvimen-

to de São Paulo.

O foco é abrir três novos pólos, pois o Estado de São Paulo já conta com 10 e, ainda, fomentar o Sabor de São Paulo, por meio da valorização da área gastronômica e do turismo das regiões turísticas do estado, ampliar o fluxo turístico nas regiões de São Paulo e possibilitar que ele seja constante e, ainda, promover e estimular a pluralidade de cultura e turística das regiões.

O objetivo da participação dos secretários é entender a respeito das ações governamentais para formar uma rota gastronômica na região tendo como foco o fomento do turismo rural, pois Adamantina é Município de Interesse Turístico, bem como trazer desenvolvimento econômico, por meio da geração de emprego e renda.

A criação da rota já foi discutida com os participantes do Promoção e Comercialização de

Turismo Rural que foi realizado em novembro do ano passado.

A iniciativa foi realizada pelo SEBRAE e contou com a parceria da Prefeitura de Adamantina, por meio da Secretaria de Desenvolvimento Econômico e de Cultura e Turismo, do Sindicato Rural de Adamantina, do Senar São Paulo, Federação da Agricultura e Pecuária do Estado de São Paulo (FAESP).

"Buscamos todos os dias novas estratégias para fomentar o turismo e o desenvolvimento econômico de Adamantina. O apoio do Governo do Estado para esses programas é essencial", comenta o secretário de Cultura e Turismo, Sérgio Vanderlei.




Secretário de Cultura e Turismo, Sérgio Vanderlei e secretária de Desenvolvimento Econômico, Luciana Pereira.

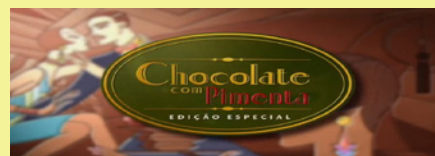
NOVELAS



O tio está na nova fazenda. Bruno e Luana se abraçam e ela se recusa a voltar para Ribeirão. Bruno insiste e Rafaela fala para Luana ir embora. Chiquita conversa com o Senador sobre política. Caxias demite Chiquita, mas ela pede uma noite especial. Bruno se despede e diz que volta para buscar Luana. Luana diz para Judite que está indecisa. Judite fala que, se Luana for embora, vai começar uma guerra.



Cidália explica a Leonor que não é o momento de questionar a paternidade do Moretti, por causa dos processos que Guerra está movendo contra o ex-sócio. Leonor conta a Cotinha que desconfia que Guerra possa ter algum envolvimento com a história do Ivan ser filho de Moretti. Guerra confronta Ari e manda o rapaz se afastar de Chiara. Cidália repreende Guerra. Helô comenta com Yone sobre sua desconfiança de Moretti estar recebendo ajuda de Guida por conta de alguma chantagem que o empresário possa estar sofrendo.



Ana Francisca chora pensando em Ludovico. Mocinha relembra que ele mesmo a aconselhou a ser feliz. Danilo dá flores para Ana Francisca ao vê-la com o vestido que ele lhe deu. Olga pede que Peixoto descubra qual é o plano de Jezebel e sua turma. Ele exige um beijo, ela dá um de má vontade exatamente na hora que Danilo e Ana Francisca estão passando. Klaus insiste que Graça descubra porque Celina demora tanto a acabar o bordado. Danilo impede que Ana Francisca devolva o cargo de diretora da fábrica para Jezebel.



Regina inventa que as grades no quarto de Isabela são por segurança. Raul acredita. Os avós de Priscila dizem que a relação familiar da garota não é tão boa e pede apoio dos cúmplices. Dinho chega ao concurso de beleza de gatos com Bartolomeu. Mateus e Dóris tentam preparar um jantar para agradar os pais, que andam brigando demais. Otávio vai até o vilarejo atrás de Rebeca após encontrar em seu escritório as alianças de noivado.

Prefeitura de Junqueirópolis recupera pontes e estradas danificadas pelas chuvas



cedida

ASSESSORIA DE IMPRENSA

O setor de Obras da Prefeitura de Junqueirópolis, está realizando os serviços de manutenção nas pontes e estradas rurais que sofreram danos com as chuvas neste início do ano.

Foram consertadas e passaram por manutenção a estrada e ponte (passagem de água) do Bairro União e as estradas dos bairros 1ª Sessão (passagem de água), Pirolla e Palmeirinha, sentido usina Vale Verde, oferecendo assim acesso à área urbana do município.

Junqueirópolis possui extensa área territorial, com 582,56 km², sendo 5 km² de área urbana e 579 km² de área rural, interligadas por pontes e estradas rurais.

Antes e depois de estrada recuperada após danos com as chuvas



cedida

Reparos abrange estradas e pontes danificadas

Criador de pássaros presta informação enganosa e é autuado em R\$ 10 mil

Ft- Polícia Ambiental



Caso ocorreu em residência no Conjunto Habitacional Ana Jacinta, em Prudente

.....

VENDA CONserto

LOCAÇÃO

CASA DAS MÁQUINAS

ALUGUEL
DE EQUIPAMENTOS
PARA CONSTRUÇÃO

PLACA VIBRATÓRIA

CORTADORA DE ASFALTO E CONCRETO

PREPARAÇÃO JORNAL REGIONAL

AV. Whashington Luiz, 725 - Bairro MetrÓpole- / Dracena/SP
 ☎ 18 3822-2004 | 📞 18 99721-3884 | 📞 18 99727-3884 |
 📞 18 997464449
 casadasmquinasdrcena@gmail.com

.....

O IMPARCIAL- P.PTE

Um criador amadorista de pássaros foi autuado, nesta quarta-feira, 29, em R\$ 10 mil, por prestar informação enganosa à Polícia Militar Ambiental. O caso ocorreu em residência no Conjunto Habitacional Ana Jacinta, em Presidente Prudente.

Uma equipe da corporação foi até a casa do homem de 58 anos realizar a fiscalização de seu plantel de aves. O morador informou à Polícia Ambiental que, do total de 11 aves de seu plantel virtual, cinco estavam na casa de um amigo com a finalidade de aprenderem a “cantar”. O homem apresentou aos policiais uma guia de transporte. Porém, após pesquisa no sistema informatizado SisPass (Sistema de Controle e Monitoramento da Atividade de Criação Amadora de Pássaros), os agentes verificaram a emissão da Guia de Transporte com a finalidade de “mudança”, em desacordo com o informado pelo envolvido.

Diante dos fatos foi lavrado em seu desfavor um auto de infração ambiental por elaborar informação enganosa no sistema oficial de controle, em qualquer outro procedimento administrativo ambiental, conforme artigo 77 da Resolução Sima (Secretaria de Infraestrutura e Meio Ambiente) nº 05/2021.

Ensino Infantil de Monte Castelo recebe orientações sobre a dengue

DA REDAÇÃO

Uma ação educativa com o Ensino Infantil de Monte Castelo, segunda-feira, 27, orientou as crianças na prevenção contra a dengue e combate ao mosquito *Aedes aegypti*.

O objetivo foi conscientizar todos sobre a necessidade em limpar quintais, terrenos e eliminar os recipientes que possam acumular água parada onde o *Aedes* se procria.

“Combater a proliferação do mosquito *Aedes aegypti*, transmissor da Dengue é um dever de todos, um trabalho eficiente começa com as nossas crianças, pois elas serão o futuro do nosso país”, informaram os organizadores.




CEDIDA

Crianças recebem explicações sobre a prevenção contra a dengue


CEDIDA

Loterias




Acumulou - Concurso 2578

12 39 47 50 59 60




Acumulou - Concurso 6111

16 23 50 71 73




Acumulou - Concurso 2498

1ª SORTEIO: 05 08 11 15 35 43
2ª SORTEIO: 07 09 12 27 43 44



Acumulou - Concurso 1916

01 11 15 41 44 48 73



Acumulou - Concurso 2448

07 09 18 20 21 28 29
25 38 39 42 61 64 70
73 76 78 87 89 90

DATAS COMEMORATIVAS



31

Aniversário do Golpe Militar (1964)
Dia da Integração Nacional
Dia da Saúde e Nutri



Vicinal entre Pacaembu e Mirandópolis continua interditada e prazo para reforma é de até três meses



Via se rompeu com chuvas de 1º de março

POR G1 PRUDENTE

Um novo prazo foi dado para que as obras de reconstrução de um trecho da Rodovia Vicinal Prefeito Kouitiro Sato (SPV-063), em Pacaembu, sejam concluídas.

A via segue interditada nos dois sentidos da pista, após o asfalto ceder, desde 1º de março, quando o rompimento de uma tubulação de passagem subterrânea de água do Córrego do Inferninho destruiu a passagem e provocou a obstrução do trecho.

A rodovia vicinal faz ligação entre as cidades de Pacaembu, na região de Presidente Prudente, e Mirandópolis, localizada nos arredores de Araçatuba.

De acordo com o prefeito de Pacaembu, João Francisco Mugnai Neves (PL), a Coordenadoria de Proteção e Defesa Civil do Estado de São Paulo decretou situação de emergência no trecho que interliga os municípios.

Informou, ainda, que após a homologação e publicação da situação no Diário Oficial do Estado de São Paulo, na semana passada, o convênio para o início das obras está em andamento.

"Provavelmente, em 15 dias, nós vamos estar assinando o convênio com a Defesa Civil do Estado de São Paulo. O próximo passo é executar as obras através de uma licitação", explicou o prefeito.

Ainda de acordo com o chefe do Poder Executivo, foi decidido entre a equipe de engenharia da Defesa Civil e o setor de engenharia do município de Pacaembu a projeção de duas linhas de aduelas.

"É uma obra cara. Eu acredito que em 45 dias, mais ou menos, nós já estamos com a empresa contratada. Entre o tempo de assinar o convênio, fazer a licitação e a contratação da empresa, eu acho que mais uns dois, três meses de execução de obras", informou Neves.

Quanto às rotas alternativas adotadas pelos motoristas, em duas estradas de terra, o prefeito informou que equipes estão realizando manutenção das vidas todos os dias.

"As máquinas ficam lá para dar apoio, para escoar a produção agrícola. Nós conseguimos o material em parceria com a empresa Eixo e compramos o material também para melhorar a estrada. Estava esperando a chuva dar uma parada para a gente começar a mexer nela", concluiu.

Polícia Civil deflagra contra grupo criminoso especializado em extorsão


Crime de "sextorsão" fez duas vítimas em Presidente Venceslau e uma de Teodoro Sampaio, com prejuízos de mais de R\$ 120 mil

ASSESSORIA DE IMPRENSA-POLÍCIA CIVIL

A Polícia Civil do Estado de São Paulo, por meio da Central de Polícia Judiciária de Presidente Venceslau, Delegacia de Investigações Gerais de Presidente Venceslau e Delegacia de Polícia de Teodoro Sampaio, deflagrou nesta quinta-feira (30) a segunda fase da Operação Pothos para o cumprimento de 02 (dois) mandados de prisão preventiva e 18 (dezoito) mandados judiciais de busca e apreensão em 06 (seis) cidades do Rio Grande do Sul onde moram possíveis integrantes de uma associação criminosa voltada a prática do crime de "sextorsão" e que fizeram duas vítimas de Presidente Venceslau e uma de Teodoro Sampaio, auferido vantagem financeira de mais de R\$ 120.000,00 (cento e vinte mil reais).

A força tarefa da Polícia Civil de São Paulo prossegue investigando uma associação criminosa voltada à prática de extorsão em que homens se tornam vítimas após serem atraídos por perfis falsos de mulheres nas redes sociais e acabam induzidos à troca de fotos pessoais, por meio de aplicativos de conversas.

Em posse das ima-



cedida



cedida

gens, a suposta mulher alega ser menor de idade, quando, então, familiares, advogados e até policiais, todos fictícios, passam a exigir a transferência de dinheiro para que as fotos e as conversas não sejam levadas ao conhecimento das autoridades. Com medo, as vítimas acabam cedendo às exigências e realizando as transferências bancárias aos criminosos.

As ações de Polícia Judiciária, com apoio da Polícia Civil do Rio Grande do Sul, abrangem os municípios de Porto Alegre, Novo Hamburgo, Charqueadas, Igrejinha, Sapiranga, Taquara, São Leopoldo e Portão, sendo ainda identificado o provável envolvimento de um sentenciado que cumpre pena junto ao Instituto Penal de Charqueadas

e de outro custodiado na Penitenciária Estadual de Taquara.

Com as prisões efetivadas, oitivas dos investigados e análise dos materiais apreendidos, a Polícia Civil Paulista espera que os casos sejam integralmente esclarecidos, mormente com a identificação de todos os envolvidos e na recuperação do numerário.



DENGUE MATA

faça a sua parte
não deixe água
parada

SECRETARIA DE
SAÚDE E HIGIENE PÚBLICA



PREFEITURA DE
DRACENA
CIDADE MILAGRE

CULINÁRIA

PARMEGIANA VEGETARIANO

INGREDIENTES

- 1- 1 colher (sopa) de manteiga
- 2- 6 ovos
- 3- 1/2 xícara de tomate pelado
- 4- 1/2 xícara de parmesão ralado
- 5- 1/2 colher (chá) de páprica picante
- 6- sal a gosto

- 7- 1/4 de xícara de salsinha

MODO DE PREPARO

- 1- Em uma frigideira, adicione a manteiga, os ovos sem estourar, o tomate, o parmesão
- 2- Decore com

um pouco de páprica picante, sal e finalize com salsinha picada.

- 3- Retire do fogo ainda com as gemas moles.



Acidente envolve quatro veículos na SP-294 em Irapuru

Ft- Folha Regional/F. Paulista/g1 P. Pte



reuiu próximo ao trevo da cidade e envolveu uma caminhonete, dois carros de passeio e uma ambulância particular. Um dos acidentados teve ferimentos graves.

Segundo a Polícia Rodoviária, formaram-se pontos de interdição no trecho onde ocorreu o acidente de trânsito.

Até o fechamento desta edição a polícia ainda não havia divulgado o estado de saúde das vítimas. A Polícia Científica fez perícia no local.

Acidente ocorreu próximo ao trevo de Irapuru

POR G1 E FOLHA REGIONAL

Um engavetamento envolvendo quatro

veículos deixou sete vítimas no km 628 da Rodovia Comandante João Ribeiro de Barros (SP-294), em Irapuru, na manhã desta quinta-feira (30). O acidente ocor-

Ft- Folha Regional/F. Paulista/g1 P. Pte



Causas do acidente são apuradas pela perícia da Polícia Científica

Ponte da DRA-247, conhecida por Akamine é entregue pela Prefeitura



Ft-Dir. Comunicação

DIRETORIA DE COMUNICAÇÃO

Hoje, 30, pela manhã, houve evento de inauguração da ponte na estrada municipal DRA 247. Foi a realização de um sonho principalmente para quem necessita passar pelo local diariamente faça sol ou faça chuva.

O prefeito André Lemos, a primeira-dama Bianca, secretários, entre eles, a do Agronegócio que esteve à frente da benfeitoria, Márcia de Freitas e toda sua equipe, o vice-prefeito Guido Baggio, presidente da EMDAEP e integrantes da equipe da empresa municipal, além de vereadores, imprensa local, bombeiros, entre outros participaram do ato.

No local, foi construída uma nova ponte de aduela, no valor de R\$ 721.429,01 com recursos próprios da municipalidade.

Agora, a administração municipal, segue para a execução da Ponte do Tomate, no bairro Canta Galo (interrompida desde o ano passado), depois será a Ponte da Marrequinha, também conhecida como ponte da Gislaine, que está há pelos menos oito anos caída.

O prefeito André cumprimentou parabenizando a secretária Márcia por toda dedicação.

Vista aérea da nova ponte

Ft-Dir. Comunicação



Descerramento da placa de inauguração

QUINTA-FEIRA, 30 DE MARÇO DE 2023

PREF.MUNIC.DE S.JOÃO DO PAU D ALHO
RELATÓRIO RESUMIDO DA EXECUÇÃO ORÇAMENTÁRIA
DEMONSTRATIVO DOS RESULTADOS PRIMÁRIO E NOMINAL
ORÇAMENTO FISCAL E DA SEGURIDADE SOCIAL
PERÍODO: Janeiro a Fevereiro 2023/BIMESTRE Janeiro - Fevereiro

Page 1 of 3

RREO - ANEXO 6 (LRF, art.53, inciso III)

Table with columns: RECEITAS PRIMÁRIAS, PREVISÃO ATUALIZADA, RECEITAS REALIZADAS (a) Jan a Fev/2023. Rows include RECEITAS CORRENTES, RECEITAS PRIMÁRIAS DE CAPITAL, and RECEITA PRIMÁRIA TOTAL.

RREO - ANEXO 6 (LRF, art.53, inciso III)

Table with columns: DESPESAS PRIMÁRIAS, DOTAÇÃO ATUALIZADA, DESPESAS EMPENHADAS, DESPESAS LIQUIDADAS, DESPESAS PAGAS (a), RESTOS A PAGAR PROCESSADOS, RESTOS A PAGAR NÃO PROCESSADOS. Rows include DESPESAS CORRENTES, DESPESAS PRIMÁRIAS DE CAPITAL, and DESPESA PRIMÁRIA TOTAL.

Table with columns: META FISCAL PARA O RESULTADO PRIMÁRIO, VALOR CORRENTE. Rows include Meta fixado no Anexo de Metas Fiscais da LDO para o exercício de referência.

Table with columns: JUROS NOMINAIS, VALOR INCORRIDO. Rows include JUROS, ENCARGOS E VARIAÇÕES MONETÁRIAS ATIVOS and JUROS, ENCARGOS E VARIAÇÕES MONETÁRIAS PASSIVOS.

Table with columns: META FISCAL PARA O RESULTADO NOMINAL, VALOR CORRENTE. Rows include Meta fixado no Anexo de Metas Fiscais da LDO para o exercício de referência.

Fonte: SCPN - Contribuição (9.25.25.935), PREFEITURA MUNICIPAL DE SÃO JOÃO DO PAU D ALHO

Page 3 of 3

RS1

RREO - ANEXO 6 (LRF, art.53, inciso III)

Table with columns: CÁLCULO DO RESULTADO NOMINAL, SALDO Em 31/Dez/2022 (a), Jan a Fev/2023 (b). Rows include Dívida Consolidada, Resultado Nominal, and Resultado Primário.

PREF.MUNIC.DE S.JOÃO DO PAU D ALHO
RELATÓRIO RESUMIDO DA EXECUÇÃO ORÇAMENTÁRIA
DEMONSTRATIVO DOS RESTOS A PAGAR POR PODER E ORGÃO
ORÇAMENTO FISCAL E DA SEGURIDADE SOCIAL
PERÍODO: Janeiro a Fevereiro 2023/BIMESTRE Janeiro - Fevereiro

1 of 1

RREO - Anexo 7 (LRF, art. 53, inciso V)

RS1

Table with columns: PODER / ORGÃO, RESTOS A PAGAR PROCESSADOS E NÃO PROCESSADOS LIQUIDADOS EM EXERCÍCIOS ANTERIORES, RESTOS A PAGAR NÃO PROCESSADOS. Rows include Poder Executivo and Total.

PREF.MUNIC.DE S.JOÃO DO PAU D ALHO
RELATÓRIO RESUMIDO DA EXECUÇÃO ORÇAMENTÁRIA
DEMONSTRATIVO DAS RECEITAS E DESPESAS COM MANUTENÇÃO E DESENVOLVIMENTO DO ENSINO - MDE - MUNICÍPIOS
ORÇAMENTO FISCAL E DA SEGURIDADE SOCIAL
PERÍODO: Janeiro a Fevereiro 2023/BIMESTRE Janeiro - Fevereiro

Page 1 of 5

RS1

RREO - Anexo 8 (LDB, Art. 72)

Table with columns: RECEITAS RESULTANTES DE IMPOSTOS (Art. 212 e 212-A da Constituição Federal), RECEITA RESULTANTE DE IMPOSTOS, PREVISÃO ATUALIZADA (a), RECEITAS REALIZADAS JAN A FEV. Rows include Receita de Impostos and Receita de Transferências Constitucionais e Legais.

Table with columns: FUNDEB, RECEITAS DO FUNDEB RECEBIDAS NO EXERCÍCIO, PREVISÃO ATUALIZADA (a), RECEITAS REALIZADAS JAN A FEV. Rows include Total das Receitas do Fundeb Recebidas and Resultado Líquido das Transferências do Fundeb.

CONTINUAÇÃO DA PAGINA 19

Table with columns: RECURSOS RECEBIDOS EM EXERCÍCIOS ANTERIORES E NÃO UTILIZADOS (SUPERÁVIT), VALOR, and sub-totals for 8-10.

Table with columns: DESPESAS CUSTEADAS COM RECEITAS DO FUNDEB RECEBIDAS NO EXERCÍCIO, and sub-totals for 11-14.

Table with columns: INDICADORES DO FUNDEB, VALOR EXIGIDO, VALOR APLICADO, VALOR CONSIDERADO APÓS DEDUÇÕES, and % APLICADO.

Table with columns: INDICADOR - Art.25, § 3º - Lei nº 14.113, de 2020 - (Máximo de 10% de Superávit), VALOR MÁX. PERMIT., VALOR NÃO APLICADO, VALOR NÃO APLICADO APÓS AJUSTE, and % NÃO APLICADO.

Table with columns: 18- Total da Receita Recebida e não Aplicada no Exercício, 30.581,13, 32.440,52, 32.440,52, 10,61.

Table with columns: INDICADOR - Art.25, § 3º - Lei nº 14.113, de 2020 (Aplicação do Superávit de Exercício Anterior), and sub-totals for 19-22.

Table with columns: DESPESAS COM MANUTENÇÃO E DESENVOLVIMENTO DO ENSINO - MDE - CUSTEADAS COM RECEITA DE IMPOSTOS (EXCETO FUNDEB), and sub-totals for 20-23.

Table with columns: DESPESAS COM MANUTENÇÃO E DESENVOLVIMENTO DO ENSINO - MDE - CUSTEADAS COM RECEITA DE IMPOSTOS E COM RECURSOS DO FUNDEB, and sub-totals for 24-27.

Table with columns: APURAÇÃO DAS DESPESAS PARA FINS DE LIMITE MÍNIMO CONSTITUCIONAL, VALOR, and sub-totals for 28-31.

Table with columns: RESTOS A PAGAR INSCRITOS EM EXERCÍCIOS ANTERIORES DE DESPESAS CONSIDERADAS PARA CUMPRIMENTO DO LIMITE, SALDO INICIAL, RP LIQUIDADOS, RP PAGOS, RP CANCELADOS, SALDO FINAL, and sub-totals for 30-33.

Table with columns: RECEITAS ADICIONAIS PARA FINANCIAMENTO DO ENSINO, PREVISÃO ATUALIZADA, RECEITAS REALIZADAS, and sub-totals for 31-35.

Table with columns: OUTRAS DESPESAS COM EDUCAÇÃO (Por Subfunção), DOTAÇÃO ATUALIZADA, DESPESAS EMPENHADAS, DESPESAS LIQUIDADAS, DESPESAS PAGAS, INSCRITAS EM RESTOS A PAGAR NÃO PROCESSADOS, and sub-totals for 32-37.

Table with columns: TOTAL GERAL DAS DESPESAS COM EDUCAÇÃO, DOTAÇÃO ATUALIZADA, DESPESAS EMPENHADAS, DESPESAS LIQUIDADAS, DESPESAS PAGAS, INSCRITAS EM RESTOS A PAGAR NÃO PROCESSADOS, and sub-totals for 33-34.

Table with columns: 33- TOTAL GERAL DAS DESPESAS COM EDUCAÇÃO (10 + 20 + 32), 5.522.300,00, 676.934,75, 605.588,57, 490.981,86, 0,00.

Table with columns: 33.1- Despesas Correntes, 5.121.300,00, 676.934,75, 605.588,57, 490.981,86, 0,00.

Table with columns: RREO - Anexo 8 (LDB, Art. 72), R\$1, and sub-totals for 33.1.1-33.2-33.3-33.4-33.5-33.6-33.7-33.8-33.9-33.10.

Table with columns: CONTROLE DA DISPONIBILIDADE FINANCEIRA E CONCILIAÇÃO BANCÁRIA, FUNDEB, SALÁRIO EDUCAÇÃO, and sub-totals for 34-40.

1) Os valores informados devem corresponder ao efetivamente transferido. Os percentuais correspondem ao disposto na legislação.
2) Limite mínimo anual a serem cumpridos no encerramento do exercício.
3) Art. 25, § 3º, Lei 14.133/2020: 'até 10% (dez por cento) dos recursos recebidos a conta dos fundos, inclusive relativos à complementação da União, nos termos do § 2º do art. 16 desta Lei, poderão ser utilizados no primeiro quadrimestre do exercício imediatamente subsequente, mediante abertura de crédito adicional...'
4) Nos casos referentes à parcela dos Restos a Pagar inscritos sem disponibilidade financeira deverão ser informados somente no RREO do último bimestre do exercício.
5) Nos casos referentes a parcelas de Restos a Pagar inscritos sem disponibilidade financeira deverão ser informados somente no RREO do último bimestre do exercício.
6) As linhas representam áreas de atuação e não correspondem exatamente às subdivisões da Função Educação. As despesas classificadas nas demais subdivisões típicas e atípicas deverão ser rateadas por essas áreas de atuação.
7) Valor inscrito em RPNP em disponibilidade de caixa, que não seja considerado na geração dos indicadores e limites. Para a linha 15, 16 e 17, deverá ser comparado o total inscrito em RPNP com a disponibilidade de caixa por fim de recursos. Para a linha 14, deverá ser verificada a diferença entre a disponibilidade nas Fontes do Fundeb e os RPNP referentes a essas despesas. Para a linha 18, deverá ser verificada a diferença entre as disponibilidades nas Fontes VAAT e os RPNP dessas despesas.
8) Controla a execução de restos a pagar considerados no encerramento do limite mínimo das execuções anteriores.
9) Nota coluna não devem ser informados valores inferiores a 0 (zero).
10) Essa coluna não deve conter percentual superior a 100%. Caso isso ocorra, em razão de valores informados na coluna (h), os percentuais devem ser ajustados para 100%.

PREF. MUNIC. DE S. JOÃO DO PAU D'ALHO
RELATÓRIO RESUMIDO DA EXECUÇÃO ORÇAMENTÁRIA
DEMONSTRATIVO DA RECEITA DE IMPOSTOS E DAS DESPESAS PRÓPRIAS COM SAÚDE
ORÇAMENTOS FISCAIS E DA SEGURIDADE SOCIAL
PERÍODO: Janeiro a Fevereiro 2023/BIMESTRE Janeiro - Fevereiro

Table with columns: RREO - ANEXO XII (LC nº 141/2012 art.35), R\$1, and sub-totals for 34-37.

Table with columns: RECEITAS RESULTANTES DE IMPOSTOS E TRANSFERÊNCIAS CONSTITUCIONAIS E LEGAIS, PREVISÃO INICIAL, PREVISÃO ATUALIZADA (a), RECEITAS REALIZADAS, and sub-totals for 38-43.

Table with columns: DESPESAS COM AÇÕES E SERVIÇOS PÚBLICOS DE SAÚDE (ASPS) POR SUBFUNÇÃO E CATEGORIA ECONÔMICA, DOTAÇÃO INICIAL, DOTAÇÃO ATUALIZADA, DESPESAS EMPENHADAS, DESPESAS LIQUIDADAS, DESPESAS PAGAS, INSCRITAS EM RESTOS A PAGAR NÃO PROCESSADOS, and sub-totals for 44-49.

Table with columns: ATENÇÃO BÁSICA (IV), Despesa Correntes, Despesa de Capital, ASSISTÊNCIA HOSPITALAR E AMBULATORIAL (V), Despesa Correntes, Despesa de Capital, SUPORTE PROFILÁTICO E TERAPÊUTICO (VI), Despesa Correntes, Despesa de Capital, VIGILÂNCIA SANITÁRIA (VII), Despesa Correntes, Despesa de Capital, VIGILÂNCIA EPIDEMIOLÓGICA (VIII), Despesa Correntes, Despesa de Capital, ALIMENTAÇÃO E NUTRIÇÃO (IX), Despesa Correntes, Despesa de Capital, OUTRAS SUBFUNÇÕES (X), Despesa Correntes, Despesa de Capital, TOTAL (XI) = (IV + V + VI + VII + VIII + IX + X), 4.848.800,00, 4.782.800,00, 1.316.367,63, 27,32, 857.521,69, 17,95, 722.038,26, 15,10, 0,00.

Table with columns: RREO - ANEXO XII (LC nº 141/2012 art.35), R\$1, and sub-totals for 50-53.

Table with columns: APURAÇÃO DO CUMPRIMENTO DO LIMITE MÍNIMO PARA APLICAÇÃO EM ASPS, Despesas Empenhadas, Despesas Liquidadas, Despesas Pagas, and sub-totals for 54-57.

Table with columns: LIMITE NÃO CUMPRIDO, Saldo Inicial, Saldo Final, and sub-totals for 58-61.

Table with columns: EXECUÇÃO DE RESTOS A PAGAR, Valor Mínimo para aplicação em ASPS, Valor aplicado em ASPS no exercício, Valor aplicado além do limite mínimo, Total inscrito em RPNP, Valor inscrito em RPNP considerado no exercício, Valor inscrito em RPNP não considerado no exercício, Total de RP pagos, Total de RP cancelados, Total de RP inscritos em RPNP, and sub-totals for 62-65.

Table with columns: EMPENHOS DE 2021, EMPENHOS DE 2020, EMPENHOS DE 2019, EMPENHOS DE 2018, EMPENHOS DE 2017 e anteriores, and sub-totals for 66-70.

CONTINUAÇÃO DA PAGINA 21

Table with columns: DESPESAS, DOTAÇÃO INICIAL, DOTAÇÃO ATUALIZADA, DESPESAS EMPENHADAS (BIMESTRE, JAN A FEV), SALDO, DESPESAS LIQUIDADAS (BIMESTRE, JAN A FEV), SALDO, DESPESAS PAGAS ATÉ O BIMESTRE, INSCRITAS EM RESTOS A PAGAR NÃO PROCESSADOS. Includes sub-totals for DESPESAS (EXCETO INTRA-ORÇAMENTÁRIAS) (VIII), DESPESAS CORRENTES, DESPESAS DE CAPITAL, etc.

PREF. MUNIC. DE SÃO JOÃO DO PAU D'ALHO RELATÓRIO RESUMIDO DA EXECUÇÃO ORÇAMENTÁRIA DEMONSTRATIVO DA RECEITA CORRENTE LÍQUIDA ORÇAMENTO FISCAL E DA SEGURIDADE SOCIAL MAR/2022 A FEV/2023

RREO - ANEXO 3 (LRF, Art. 53, inciso I)

Table showing EVOLUÇÃO DA RECEITA REALIZADA NOS ÚLTIMOS 12 MESES. Columns include: ESPECIFICAÇÃO, MAR/2022, ABR/2022, MAI/2022, JUN/2022, JUL/2022, AGO/2022, SET/2022, OUT/2022, NOV/2022, DEZ/2022, JAN/2023, FEV/2023, TOTAL (ÚLTIMOS 12 MESES), PREVISÃO ATUALIZADA. Rows include RECEITAS CORRENTES (I), IPTU, Impostos, Taxas e Contribuições de Melhoria, ISS, ITBI, IRPF, etc.

PREF. MUNIC. DE SÃO JOÃO DO PAU D'ALHO RELATÓRIO RESUMIDO DA EXECUÇÃO ORÇAMENTÁRIA DEMONSTRATIVO DA EXECUÇÃO DAS DESPESAS POR FUNÇÃO E SUBFUNÇÃO ORÇAMENTOS FISCAIS E DA SEGURIDADE SOCIAL PERÍODO: Janeiro a Fevereiro 2023/BIMESTRE Janeiro - Fevereiro

RREO - Anexo 2 (LRF, Art. 52, inciso II, alínea "c")

Table with columns: FUNÇÃO/SUBFUNÇÃO, DOTAÇÃO INICIAL, DOTAÇÃO ATUALIZADA, DESPESAS EMPENHADAS (BIMESTRE, JAN A FEV, %), SALDO, DESPESAS LIQUIDADAS (BIMESTRE, JAN A FEV, %), SALDO, INSCRITAS EM RESTOS A PAGAR NÃO PROCESSADOS. Rows include DESPESAS (EXCETO INTRA-ORÇAMENTÁRIAS) (I), Legislativa, Ação Legislativa, Defesa da Ordem Jurídica, Assistência Social, Saúde, Alimentação e Nutrição, etc.

FONTE: CFI - Contabilidade (9.25.25.923), PREFEITURA MUNICIPAL DE SÃO JOÃO DO PAU D'ALHO

RREO - Anexo 1 (LRF, Art. 52, inciso II, alínea "c")

Table with columns: FUNÇÃO/SUBFUNÇÃO, DOTAÇÃO INICIAL, DOTAÇÃO ATUALIZADA, DESPESAS EMPENHADAS (BIMESTRE, JAN A FEV, %), SALDO, DESPESAS LIQUIDADAS (BIMESTRE, JAN A FEV, %), SALDO, INSCRITAS EM RESTOS A PAGAR NÃO PROCESSADOS. Rows include DESPESAS (INTRA-ORÇAMENTÁRIAS) (II), TOTAL (III) = (I) + (II).

Nota: Diante o exercício, somente as despesas liquidadas são consideradas executadas. No encerramento do exercício, as despesas não liquidadas inscritas em restos a pagar processados são também consideradas executadas.

Dessa forma, para maior transparência, as despesas executadas estão segregadas em:

a) Despesas liquidadas, consideradas aquelas em que houve a entrega do material ou serviço, nos termos do art. 63 da Lei 4.320/64;

b) Despesas empenhadas mas não liquidadas, inscritas em Restos a Pagar processados, consideradas liquidadas no encerramento do exercício, por força do art. 55, inciso II da Lei 4.320/64.

FALE COM O

Jornal Regional DIGITAL

(18) 99764-1912 COMERCIAL E REDAÇÃO

(18) 99180-8742 ASSINATURAS

CONTINUAÇÃO DA PAGINA 23

RREO – ANEXO I (LRF, Art. 52, inciso I, alíneas “a” e “b” do inciso II e § 1º)

RS 1

RECEITAS	PREVISÃO INICIAL	PREVISÃO ATUALIZADA (a)	RECEITAS REALIZADAS				SALDO A REALIZAR (a-c)
			BIMESTRE (b)	% (b/a)	JAN A FEV (c)	% (c/a)	
Mobiliária	0,00	0,00	0,00	0,00	0,00	0,00	0,00
Contratual	0,00	0,00	0,00	0,00	0,00	0,00	0,00
TOTAL DAS RECEITAS (V) = (III + IV)	67.000.000,00	67.000.000,00	11.892.012,73	17,75	11.892.012,73	17,75	55.107.987,27
DÉFICIT (VI)					0,00		
TOTAL COM DÉFICIT (VII) = (V + VI)	67.000.000,00	67.000.000,00	11.892.012,73	17,75	11.892.012,73	17,75	55.107.987,27
SALDOS DE EXERCÍCIOS ANTERIORES	0,00	2.819.889,45			2.819.889,45		
Recursos Arrecadados em Exercícios Anteriores - RPPS	0,00	0,00					
Superávit Financeiro Utilizado para Créditos Adicionais		2.819.889,45			2.819.889,45		

DR. CARLOS HIROCI OUTI

ANTONIA F. A. LOPES

WILSON PIGOSSI JUNIOR

PREFEITO MUNICIPAL

CONTADORA

CONTROLE INTERNO

RREO – ANEXO I (LRF, Art. 52, inciso I, alíneas “a” e “b” do inciso II e § 1º)

RS 1

DESPESAS	DOTACAO INICIAL (d)	DOTAÇÃO ATUALIZADA (e)	DESPESAS EMPENHADAS		SALDO (g) = (e-f)	DESPESAS LIQUIDADAS		SALDO (i) = (e-h)	DESPESAS PAGAS ATÉ O BIMESTRE (j)	INSCRITAS EM RESTOS A PAGAR NÃO PROCESSADOS² (k)
			BIMESTRE	JAN A FEV (f)		BIMESTRE	JAN A FEV (h)			
DESPESAS (EXCETO INTRA-ORÇAMENTÁRIAS) (VIII)	67.000.000,00	75.886.596,28	23.744.913,94	23.744.913,94	52.141.682,34	11.881.902,33	11.881.902,33	64.004.693,95	9.081.274,27	0,00
DESPESAS CORRENTES	60.699.661,87	62.043.316,55	21.586.325,79	21.586.325,79	40.456.990,76	11.376.160,89	11.376.160,89	50.667.155,66	8.668.590,03	0,00
PESSOAL E ENCARGOS SOCIAIS	36.078.102,08	35.614.010,09	6.078.115,29	6.078.115,29	29.535.894,80	5.977.269,07	5.977.269,07	29.636.741,02	4.894.605,46	0,00
JUROS E ENCARGOS DA DÍVIDA	0,00	0,00	0,00	0,00	0,00	0,00	0,00	0,00	0,00	0,00
OUTRAS DESPESAS CORRENTES	24.621.559,79	26.429.306,46	15.508.210,50	15.508.210,50	10.921.095,96	5.398.891,82	5.398.891,82	21.030.414,64	3.773.984,57	0,00
Transferências a Municípios	0,00	0,00	0,00	0,00	0,00	0,00	0,00	0,00	0,00	0,00
Demais Despesas Correntes	24.621.559,79	26.429.306,46	15.508.210,50	15.508.210,50	10.921.095,96	5.398.891,82	5.398.891,82	21.030.414,64	3.773.984,57	0,00
DESPESAS DE CAPITAL	4.826.338,13	12.369.279,73	2.158.588,15	2.158.588,15	10.210.691,58	505.741,44	505.741,44	11.863.538,29	412.684,24	0,00
INVESTIMENTOS	2.326.338,13	9.869.279,73	158.588,15	158.588,15	9.710.691,58	130.235,70	130.235,70	9.739.044,03	78.888,43	0,00
INVERSÕES FINANCEIRAS	500.000,00	500.000,00	500.000,00	500.000,00	0,00	125.086,53	125.086,53	374.913,47	83.376,60	0,00
AMORTIZAÇÃO DA DÍVIDA	2.000.000,00	2.000.000,00	1.500.000,00	1.500.000,00	500.000,00	250.419,21	250.419,21	1.749.580,79	250.419,21	0,00
RESERVA DE CONTINGÊNCIA	1.474.000,00	1.474.000,00	0,00	0,00	1.474.000,00	0,00	0,00	1.474.000,00	0,00	0,00
DESPESAS (INTRA-ORÇAMENTÁRIAS) (IX)	0,00	0,00	0,00	0,00	0,00	0,00	0,00	0,00	0,00	0,00
SUBTOTAL DAS DESPESAS (X) = (VIII + IX)	67.000.000,00	75.886.596,28	23.744.913,94	23.744.913,94	52.141.682,34	11.881.902,33	11.881.902,33	64.004.693,95	9.081.274,27	0,00
AMORTIZAÇÃO DA DÍV. / REFINANCIAMENTO (XI)	0,00	0,00	0,00	0,00	0,00	0,00	0,00	0,00	0,00	0,00
Amortização da Dívida Interna	0,00	0,00	0,00	0,00	0,00	0,00	0,00	0,00	0,00	0,00
Dívida Mobiliária	0,00	0,00	0,00	0,00	0,00	0,00	0,00	0,00	0,00	0,00
Dívida Contratual	0,00	0,00	0,00	0,00	0,00	0,00	0,00	0,00	0,00	0,00
Amortização da Dívida Externa	0,00	0,00	0,00	0,00	0,00	0,00	0,00	0,00	0,00	0,00
Dívida Mobiliária	0,00	0,00	0,00	0,00	0,00	0,00	0,00	0,00	0,00	0,00
Dívida Contratual	0,00	0,00	0,00	0,00	0,00	0,00	0,00	0,00	0,00	0,00
TOTAL DAS DESPESAS (XII) = (X + XI)	67.000.000,00	75.886.596,28	23.744.913,94	23.744.913,94	52.141.682,34	11.881.902,33	11.881.902,33	64.004.693,95	9.081.274,27	0,00
SUPERÁVIT (XIII)				0,00			10.110,40		2.810.738,46	
TOTAL COM SUPERÁVIT (XIV) = (XII + XIII)	67.000.000,00	75.886.596,28	23.744.913,94	23.744.913,94		11.881.902,33	11.892.012,73		11.892.012,73	0,00
RESERVA DO RPPS	0,00	0,00			0,00			0,00		

DR. CARLOS HIROCI OUTI

ANTONIA F. A. LOPES

WILSON PIGOSSI JUNIOR

PREFEITO MUNICIPAL

CONTADORA

CONTROLE INTERNO

MUNICIPIO DE PANORAMA
RELATÓRIO RESUMIDO DA EXECUÇÃO ORÇAMENTÁRIA
DEMONSTRATIVO DA EXECUÇÃO DAS DESPESAS POR FUNÇÃO E SUBFUNÇÃO
ORÇAMENTOS FISCAIS E DA SEGURIDADE SOCIAL
PERÍODO: Janeiro a Fevereiro 2023/BIMESTRE Janeiro - Fevereiro

RREO - Anexo 2 (LRF, Art. 52, inciso II, alínea "c")

RS 1

FUNÇÃO/SUBFUNÇÃO	DOTAÇÃO INICIAL	DOTAÇÃO ATUALIZADA (a)	DESPESAS EMPENHADAS			SALDO (c) = (a-b)	DESPESAS LIQUIDADAS			SALDO (e) = (a-d)	INSCRITAS EM RESTOS A PAGAR NÃO PROCESSADOS (f)
			BIMESTRE	JAN A FEV (b)	% (b/total b)		BIMESTRE	JAN A FEV (d)	% (d/total d)		
DESPESAS (EXCETO INTRA-ORÇAMENTÁRIAS) (I)	67.000.000,00	75.886.596,28	23.744.913,94	23.744.913,94	100,00	52.141.682,34	11.881.902,33	11.881.902,33	100,00	64.004.693,95	0,00
LEGISLATIVA	1.728.000,00	1.728.000,00	363.698,68	363.698,68	1,53	1.364.301,32	267.193,31	267.193,31	2,25	1.460.806,69	0,00
ACAO LEGISLATIVA	1.728.000,00	1.728.000,00	363.698,68	363.698,68	1,53	1.364.301,32	267.193,31	267.193,31	2,25	1.460.806,69	0,00
ADMINISTRACAO	7.622.666,10	7.615.466,10	2.992.481,10	2.992.481,10	12,60	4.622.985,00	1.763.054,46	1.763.054,46	14,84	5.852.411,64	0,00
ADMINISTRACAO GERAL	3.726.666,10	3.719.466,10	1.218.714,91	1.218.714,91	5,13	2.500.751,19	554.914,93	554.914,93	4,67	3.164.551,17	0,00
ADMINISTRACAO FINANCEIRA	3.866.000,00	3.866.000,00	1.773.766,19	1.773.766,19	7,47	2.092.233,81	1.208.139,53	1.208.139,53	10,17	2.657.860,47	0,00
DEFESA CIVIL	30.000,00	30.000,00	0,00	0,00	0,00	30.000,00	0,00	0,00	0,00	30.000,00	0,00
ASSISTENCIA SOCIAL	3.232.672,00	3.305.877,27	845.681,55	845.681,55	3,56	2.460.195,72	592.246,89	592.246,89	4,98	2.713.630,38	0,00
ASSISTENCIA A CRIANCA E ADOLESCENTE	2.218.512,00	2.266.093,86	473.388,98	473.388,98	1,99	1.792.704,88	366.571,24	366.571,24	3,09	1.899.522,62	0,00
ASSISTENCIA COMUNITARIA	1.014.160,00	1.039.783,41	372.292,57	372.292,57	1,57	667.490,84	225.675,65	225.675,65	1,90	814.107,76	0,00
SAUDE	18.222.672,60	19.925.665,31	8.338.161,12	8.338.161,12	35,12	11.587.504,19	3.722.389,19	3.722.389,19	31,33	16.203.276,12	0,00
ATENCAO BASICA	16.464.989,32	18.167.982,03	7.969.790,59	7.969.790,59	33,56	10.198.191,44	3.488.331,71	3.488.331,71	29,36	14.679.650,32	0,00
ASSIST.HOSPITALAR E AMBULATORIAL	1.380.584,16	1.380.584,16	345.000,00	345.000,00	1,45	1.035.584,16	230.000,00	230.000,00	1,94	1.150.584,16	0,00
VIGILANCIA SANITARIA	32.000,00	32.000,00	0,00	0,00	0,00	32.000,00	0,00	0,00	0,00	32.000,00	0,00
VIGILANCIA EPIDEMIOLOGICA	345.099,12	345.099,12	23.370,53	23.370,53	0,10	321.728,59	4.057,48	4.057,48	0,03	341.041,64	0,00
EDUCACAO	18.258.089,30	20.487.562,55	3.791.367,94	3.791.367,94	15,97	16.696.194,61	2.851.274,68	2.851.274,68	24,00	17.636.287,87	0,00
ENSINO FUNDAMENTAL	11.019.452,80	12.891.726,05	2.255.638,33	2.255.638,33	9,50	10.636.087,72	1.673.879,24	1.673.879,24	14,09	11.217.846,81	0,00
ENSINO MEDIO	1.750,90	1.750,90	1.626,00	1.626,00	0,01	124,90	1.626,00	1.626,00	0,01	124,90	0,00
ENSINO SUPERIOR	120.000,00	120.000,00	19.211,26	19.211,26	0,08	100.788,74	0,00	0,00	0,00	120.000,00	0,00
EDUCACAO INFANTIL	6.996.885,60	7.346.885,60	1.514.892,35	1.514.892,35	6,38	5.831.993,25	1.175.769,44	1.175.769,44	9,90	6.171.116,16	0,00
EDUCACAO ESPECIAL	120.000,00	127.200,00	0,00	0,00	0,00	127.200,00	0,00	0,00	0,00	127.200,00	0,00
CULTURA	392.000,00	392.000,00	105.088,03	105.088,03	0,44	286.911,97	87.236,26	87.236,26	0,73	304.763,74	0,00
DIFUSAO CULTURAL	392.000,00	392.000,00	105.088,03	105.088,03	0,44	286.911,97	87.236,26	87.236,26	0,73	304.763,74	0,00
DIREITOS DA CIDADANIA	277.000,00	277.000,00	81.105,46	81.105,46	0,34	195.894,54	30.634,09	30.634,09	0,26	246.365,91	0,00
DIR.INDIVIDUAIS,COLETIVOS E DIFUSOS	277.000,00	277.000,00	81.105,46	81.105,46	0,34	195.894,54	30.634,09	30.634,09	0,26	246.365,91	0,00
URBANISMO	6.815.500,00	11.633.724,39	3.118.675,17	3.118.675,17	13,13	8.515.049,22	1.188.890,53	1.188.890,53	10,01	10.444.833,86	0,00
INFRA-ESTRUTURA URBANA	210.000,00	5.028.224,39	65.178,94	65.178,94	0,27	4.963.045,45	65.178,94	65.178,94	0,55	4.963.045,45	0,00
SERVICOS URBANOS	6.605.500,00	6.605.500,00	3.053.496,23	3.053.496,23	12,86	3.552.003,77	1.123.711,59	1.123.711,59	9,46	5.481.788,41	0,00
SANEAMENTO	3.025.000,00	3.025.000,00	1.367.876,22	1.367.876,22	5,76	1.657.123,78	565.810,92	565.810,92	4,76	2.459.189,08	0,00
SANEAMENTO BASICO URBANO	3.025.000,00	3.025.000,00	1.367.876,22	1.367.876,22	5,76	1.657.123,78	565.810,92	565.810,92	4,76	2.459.189,08	0,00
GESTAO AMBIENTAL	870.000,00	896.196,00	182.027,31	182.027,31	0,77	714.168,69	63.394,36	63.394,36	0,53	832.801,64	0,00
PRESERVACAO E CONSERVACAO AMBIENTAL	870.000,00	896.196,00	182.027,31	182.027,31	0,77	714.168,69	63.394,36	63.394,36	0,53	832.801,64	0,00
AGRICULTURA	509.000,00	509.000,00	63.535,31	63.535,31	0,27	445.464,69	51.648,48	51.648,48	0,43	457.351,52	0,00
ABASTECIMENTO	509.000,00	509.000,00	63.535,31	63.535,31	0,27	445.464,69	51.648,48	51.648,48	0,43	457.351,52	0,00
COMERCIO E SERVICOS	1.543.400,00	1.543.400,00	339.216,81	339.216,81	1,43	1.204.183,19	244.864,75	244.864,75	2,06	1.298.535,25	0,00
TURISMO	1.543.400,00	1.543.400,00	339.216,81	339.216,81	1,43	1.204.183,19	244.864,75	244.864,75	2,06	1.298.535,25	0,00
DESPORTO E LAZER	580.000,00	623.704,66	205.999,24	205.999,24	0,87	417.705,42	110.010,62	110.010,62	0,93	513.694,04	0,00
DESPORTO COMUNITARIO	580.000,00	623.704,66	205.999,24	205.999,24	0,87	417.705,42	110.010,62	110.010,62	0,93	513.694,04	0,00

FONTE: SCPI - Contabilidade [9.25.25.923], MUNICIPIO DE PANORAMA

RREO - Anexo 2 (LRF, Art. 52, inciso II, alínea "c")

RS 1

FUNÇÃO/SUBFUNÇÃO	DOTAÇÃO INICIAL	DOTAÇÃO ATUALIZADA (a)	DESPESAS EMPENHADAS			SALDO (c) = (a-b)	DESPESAS LIQUIDADAS			SALDO (e) = (a-d)	INSCRITAS EM RESTOS A PAGAR NÃO PROCESSADOS (f)
			BIMESTRE	JAN A FEV (b)	% (b/total b)		BIMESTRE	JAN A FEV (d)	% (d/total d)		
ENCARGOS ESPECIAIS	2.450.000,00	2.450.000,00	1.950.000,00	1.950.000,00	8,21	500.000,00	343.253,79	343.253,79	2,89	2.106.746,21	0,00
SERVICO DA DIVIDA INTERNA	2.450.000,00	2.450.000,00	1.950.000,00	1.950.000,00	8,21	500.000,00	343.253,79	343.253,79	2,89	2.106.746,21	0,00
RESERVA DE CONTINGENCIA	1.474.000,00	1.474.000,00	0,00	0,00	0,00	1.474.000,00	0,00	0,00	0,00	1.474.000,00	0,00
RESERVA DE CONTINGENCIA	1.474.000,00	1.474.000,00	0,00	0,00	0,00	1.474.000,00	0,00	0,00	0,00	1.474.000,00	0,00
DESPESAS (INTRA-ORÇAMENTÁRIAS) (II)	0,00	0,00	0,00	0,00	0,00	0,00	0,00	0,00	0,00	0,00	0,00
TOTAL (III) = (I + II)	67.000.000,00	75.886.596,28	23.744.913,94	23.744.913,94	100,00	52.141.682,34	11.881.902,33	11.881.902,33	100,00	64.004.693,95	0,00

Nota: Durante o exercício, somente as despesas liquidadas são consideradas executadas. No encerramento do exercício, as despesas não liquidadas inscritas em restos a pagar processados são também consideradas executadas.

Dessa forma, para maior transparência, as despesas executadas estão segregadas em:

. a) Despesas liquidadas, consideradas aquelas em que houve a entrega do material ou serviço, nos termos do art. 63 da Lei 4.320/64;

. b) Despesas empenhadas mas não liquidadas, inscritas em Restos a Pagar processados, consideradas liquidadas no encerramento do exercício, por força do art.35, inciso II da Lei 4.320/64.

DR. CARLOS HIROCI OUTI

ANTONIA F. A. LOPES

WILSON PIGOSSI JUNIOR

PREFEITO MUNICIPAL

CONTADORA

CONTROLE INTERNO

MUNICIPIO DE PANORAMA
RELATÓRIO RESUMIDO DA EXECUÇÃO ORÇAMENTÁRIA
DEMONSTRATIVO DA RECEITA CORRENTE LÍQUIDA
ORÇAMENTO FISCAL E DA SEGURIDADE SOCIAL
MAR/2022 A FEV/2023

RREO – ANEXO 3 (LRF, Art. 53, inciso I)

RS 1

ESPECIFICAÇÃO	EVOLUÇÃO DA RECEITA REALIZADA NOS ÚLTIMOS 12 MESES												TOTAL (ÚLTIMOS 12 MESES)	PREVISÃO ATUALIZADA
	MAR/2022	ABR/2022	MAI/2022	JUN/2022	JUL/2022	AGO/2022	SET/2022	OUT/2022	NOV/2022	DEZ/2022	JAN/2023	FEV/2023		
RECEITAS CORRENTES (I)	7.079.650,27	5.779.430,24	6.838.362,37	6.287.335,65	6.696.613,64	6.363.678,15	4.949.901,57	5.307.046,95	5.473.704,17	6.903.617,74	6.848.175,68	6.373.604,76	74.901.121,19	74.995.400,00
Impostos, Taxas e Contribuições de Melhoria	1.470.580,29	714.540,66	478.298,44	473.759,01	403.954,27	1.055.023,42	402.807,49	345.993,63	259.495,13	413.738,85	255.060,28	361.010,61	6.634.262,08	6.849.500,00
IPTU	1.317.564,65	483.804,48	317.475,65	328.630,68	178.233,13	188.458,35	170.997,86	145.750,72	51.328,27	63.962,22	73.804,23	143.500,78	3.463.511,02	3.872.000,00
ISS	73.777,77	64.026,21	81.173,46	88.107,43	130.919,90	97.837,78	104.893,44	81.170,38	92.677,65	145.178,40	92.109,02	69.311,86	1.121.183,30	1.077.000,00
ITBI	23.180,90	67.448,08	41.861,07	33.258,24	43.461,84	687.008,42	21.373,40	32.107,58	23.926,95	58.507,17	25.839,58	42.836,53	1.100.809,76	641.500,00
IRRF	4.214,08	4.528,44	4.930,70	4.059,49	38.670,35	65.014,04	73.531,81	73.273,98	76.474,80	135.548,07	53.797,48	99.180,41	633.223,65	922.000,00
Outros Impostos, Taxas e Contribuições de Melhoria	51.842,89	94.733,45	32.857,56	19.703,17	12.669,05	16.704,83	32.010,98	13.690,97	15.087,46	10.542,99	9.509,97	6.181,03	315.534,35	337.000,00
Contribuições	188.104,19	173.578,20	156.127,10	152.058,93	138.317,35	127.057,55	128.901,49	130.780,40	131.192,31	141.001,02	157.282,32	167.642,17	1.792.043,03	1.950.000,00
Receita Patrimonial	72.185,10	43.068,23	59.333,48	56.609,15	91.584,51	91.023,12	99.990,71	78.296,86	82.317,88	91.099,46	117.448,91	71.768,01	954.725,42	572.000,00
Rendimentos de Aplicação Financeira	42.438,06	35.228,23	51.153,48	52.129,15	75.237,47	79.303,12	83.970,71	60.569,82	56.647,88	59.509,46	64.085,44	60.073,39	720.346,21	271.000,00
Outras Receitas Patrimoniais	29.747,04	7.840,00	8.180,00	4.480,00	16.347,04	11.720,00	16.020,00	17.727,04	25.670,00	31.590,00	53.363,47	11.694,62	234.379,21	301.000,00
Receita Agropecuária	0,00	0,00	0,00	0,00	0,00	0,00	0,00	0,00	0,00	0,00	0,00	0,00	0,00	0,00
Receita Industrial	0,00	0,00	0,00	0,00	0,00	0,00	0,00	0,00	0,00	0,00	0,00	0,00	0,00	0,00
Receita de Serviços	188.152,37	177.893,13	188.317,32	182.819,58	179.297,28	170.158,71	181.052,07	172.841,54	164.710,50	190.840,91	114.229,39	141.407,28	2.051.720,08	2.359.000,00
Transferências Correntes	4.963.924,43	4.483.153,35	5.827.621,02	5.254.685,27	5.761.549,00	4.822.173,23	4.058.872,71	4.457.585,94	4.766.832,49	6.005.176,34	6.093.270,15	5.535.060,84	62.029.904,77	61.388.185,98
Cota Parte do FPM	1.510.825,30	1.790.862,95	1.992.156,30	1.864.042,40	2.508.883,78	1.822.839,83	1.678.809,02	1.597.329,99	2.007.553,03	3.119.334,86	2.024.147,81	2.698.437,20	24.615.222,47	26.300.000,00
Cota Parte do ICMS	1.296.476,15	956.664,56	1.188.148,60	875.848,13	1.014.163,50	1.200.631,16	896.217,05	955.562,79	1.009.583,93	995.507,73	1.175.961,32	890.414,19	12.455.179,11	12.900.000,00
Cota Parte do IPVA	320.477,16	233.886,72	263.277,01	204.029,03	140.764,66	140.684,91	126.555,92	102.240,92	111.198,53	114.253,87	1.003.100,61	374.207,96	3.134.677,30	2.970.000,00
Cota Parte do ITR	0,00	161,60	30,89	4.964,16	0,00	210,49	4.192,89	117.724,90	10.429,52	5.146,96	8.573,50	345,06	151.779,97	26.000,00
Transferências da LC 61/1989	7.455,15	6.778,53	4.663,06	5.347,85	5.856,48	4.082,65	6.174,95	6.625,33	4.607,61	5.952,05	6.308,14	4.846,20	68.698,00	81.000,00
Transferências do FUNDEB	1.049.491,48	791.347,28	982.215,31	725.644,77	786.105,18	928.813,27	702.310,62	797.631,23	817.065,01	995.833,02	1.273.444,52	906.884,37	10.756.786,06	10.900.000,00
Outras Transferências Correntes	779.199,19	703.451,71	1.397.129,85	1.574.808,93	1.305.775,40	724.910,92	644.612,26	880.470,78	806.394,86	769.147,85	601.734,25	659.925,86	10.847.561,86	8.211.185,98
Outras Receitas Correntes	196.703,89	187.196,67	128.665,01	167.403,71	121.911,23	98.242,12	78.277,10	121.548,58	69.155,86	61.761,16	110.884,63	96.715,85	1.438.465,81	1.876.714,02
DEDUÇÕES (II)	627.046,76	597.670,86	690.019,15	590.846,34	551.888,06	633.689,80	509.497,23	564.983,91	633.217,63	662.969,63	843.617,59	793.650,12	7.699.097,08	7.995.400,00
Contribuição do Servidor para o Plano de Previdência	0,00	0,00	0,00	0,00	0,00	0,00	0,00	0,00	0,00	0,00	0,00	0,00	0,00	0,00
Compensação Financeira entre Regimes de Previdência	0,00	0,00	0,00	0,00	0,00	0,00	0,00	0,00	0,00	0,00	0,00	0,00	0,00	0,00
Rendimentos de Aplicações de Recursos Previdenciários	0,00	0,00	0,00	0,00	0,00	0,00	0,00	0,00	0,00	0,00	0,00	0,00	0,00	0,00
Dedução de Receita para Formação do Fundeb	627.046,76	597.670,86	690.019,15	590.846,34	551.888,06	633.689,80	509.497,23	564.983,91	633.217,63	662.969,63	843.617,59	793.650,12	7.699.097,08	7.995.400,00
RECEITA CORRENTE LÍQUIDA (I)-(II)	6.452.603,51	5.181.759,38	6.148.343,22	5.696.489,31	6.144.725,58	5.729.988,35	4.440.404,34	4.742.063,04	4.840.486,54	6.240.648,11	6.004.558,09	5.579.954,64	67.202.024,11	67.000.000,00
(-) Transferências obrigatórias da União relativas às emendas individuais (art. 166-A, § 1º, da CF) (IV)	0,00	0,00	0,00	670.000,00	100.000,00	0,00	0,00	0,00	0,00	0,00	0,00	0,00	770.000,00	0,00
RECEITA CORRENTE LÍQUIDA AJUSTADA PARA CÁLCULO DOS LIMITES DE ENDIVIDAMENTO (V) = (III - IV)	6.452.603,51	5.181.759,38	6.148.343,22	5.026.489,31	6.044.725,58	5.729.988,35	4.440.404,34	4.742.063,04	4.840.486,54	6.240.648,11	6.004.558,09	5.579.954,64	66.432.024,11	67.000.000,00
(-) Transferências obrigatórias da União relativas às emendas de bancada (art. 166, § 16, da CF) (VI)	0,00	0,00	0,00	0,00	0,00	0,00	0,00	0,00	0,00	0,00	0,00	0,00	0,00	0,00
RECEITA CORRENTE LÍQUIDA AJUSTADA PARA CÁLCULO DOS LIMITES DA DESPESA COM PESSOAL (VII) = (V - VI)	6.452.603,51	5.181.759,38	6.148.343,22	5.026.489,31	6.044.725,58	5.729.988,35	4.440.404,34	4.742.063,04	4.840.486,54	6.240.648,11	6.004.558,09	5.579.954,64	66.432.024,11	67.000.000,00

RREO – ANEXO 3 (LRF, Art. 53, inciso I)

RS 1

ESPECIFICAÇÃO	EVOLUÇÃO DA RECEITA REALIZADA NOS ÚLTIMOS 12 MESES												TOTAL (ÚLTIMOS 12 MESES)	PREVISÃO ATUALIZADA
	MAR/2022	ABR/2022	MAI/2022	JUN/2022	JUL/2022	AGO/2022	SET/2022	OUT/2022	NOV/2022	DEZ/2022	JAN/2023	FEV/2023		

DR. CARLOS HIROCI OUTI

ANTONIA F. A. LOPES

WILSON PIGOSSI JUNIOR

PREFEITO MUNICIPAL

CONTADORA

CONTROLE INTERNO

MUNICIPIO DE PANORAMA
RELATÓRIO RESUMIDO DA EXECUÇÃO ORÇAMENTÁRIA
DEMONSTRATIVO DOS RESULTADOS PRIMÁRIO E NOMINAL
ORÇAMENTO FISCAL E DA SEGURIDADE SOCIAL
 PERÍODO: Janeiro a Fevereiro 2023/BIMESTRE Janeiro - Fevereiro

RREO - ANEXO 6 (LRF, art 53, inciso III)

RS 1

RECEITAS PRIMÁRIAS	PREVISÃO ATUALIZADA	RECEITAS REALIZADAS (a)	
		Jan a Fev/2023	
RECEITAS CORRENTES (EXCETO FONTES RPPS) (I)	67.000.000,00		11.584.512,73
Impostos, Taxas e Contribuições de Melhoria	6.849.500,00		616.070,89
IPTU	3.872.000,00		217.305,01
ISS	1.077.000,00		161.420,88
ITBI	641.500,00		68.676,11
IRRF	922.000,00		152.977,89
Outros Impostos, Taxas e Contribuições de Melhoria	337.000,00		15.691,00
Contribuições	1.950.000,00		324.924,49
Receita Patrimonial	572.000,00		189.216,92
Aplicações Financeiras (II)	271.000,00		124.158,83
Outras Receitas Patrimoniais	301.000,00		65.058,09
Transferências Correntes	53.392.785,98		9.991.063,28
Cota Parte do FPM	21.500.000,00		3.778.068,06
Cota Parte do ICMS	10.320.000,00		1.653.100,47
Cota Parte do IPVA	2.376.000,00		1.101.847,41
Cota Parte do ITR	20.800,00		7.134,87
Transferências da LC 61/1989	64.800,00		8.923,47
Transferências do FUNDEB	10.900.000,00		2.180.328,89
Outras Transferências Correntes	8.211.185,98		1.261.660,11
Demais Receitas Correntes	4.235.714,02		463.237,15
Outras Receitas Financeiras (III)	0,00		0,00
Receitas Correntes Restantes	4.235.714,02		463.237,15
RECEITAS PRIMÁRIAS CORRENTES (EXCETO FONTES RPPS) (IV) = I - II - III	66.729.000,00		11.460.353,90
RECEITAS PRIMÁRIAS CORRENTES (COM FONTES RPPS) (V)	0,00		0,00
RECEITAS NÃO PRIMÁRIAS CORRENTES (COM FONTES RPPS) (VI)	0,00		0,00
RECEITAS DE CAPITAL (EXCETO FONTES RPPS) (VII)	0,00		307.500,00
Operações de Crédito (VIII)	0,00		0,00
Amortização de Empréstimos (IX)	0,00		0,00
Alienação de Bens	0,00		0,00
Receitas de Alienação de Investimentos Temporários (X)	0,00		0,00
Receitas de Alienação de Investimentos Permanentes (XI)	0,00		0,00
Outras Alienações de Bens	0,00		0,00
Transferências de Capital	0,00		307.500,00
Convênios	0,00		307.500,00
Outras Transferências de Capital	0,00		0,00
Outras Receitas de Capital	0,00		0,00
Outras Receitas de Capital Não Primárias (XII)	0,00		0,00
Outras Receitas de Capital Primárias	0,00		0,00
RECEITAS PRIMÁRIAS DE CAPITAL (EXCETO FONTES RPPS) (XIII) = VII - VIII - IX - X - XI - XII	0,00		307.500,00
RECEITAS PRIMÁRIAS DE CAPITAL (COM FONTES RPPS) (XIV)	0,00		0,00
RECEITAS NÃO PRIMÁRIAS DE CAPITAL (COM FONTES RPPS) (XV)	0,00		0,00
RECEITA PRIMÁRIA TOTAL (XVI) = IV + V + XIII + XIV	66.729.000,00		11.767.853,90
RECEITA PRIMÁRIA TOTAL (EXCETO FONTES RPPS) (XVII) = IV + XIII	66.729.000,00		11.767.853,90

RREO - ANEXO 6 (LRF, art 53, inciso III)

RS 1

DESPESAS PRIMÁRIAS	DOTAÇÃO ATUALIZADA	DESPESAS EMPENHADAS	DESPESAS LIQUIDADAS	DESPESAS PAGAS (a)	RESTOS A PAGAR PROCESSADOS PAGOS (b)	RESTOS A PAGAR NÃO PROCESSADOS	
						LIQUIDADOS	PAGOS (c)
DESPESAS CORRENTES (EXCETO FONTES RPPS) (XVIII)	62.043.316,55	21.586.325,79	11.376.160,89	8.668.590,03	0,00	0,00	0,00
Pessoal e Encargos Sociais	35.614.010,09	6.078.115,29	5.977.269,07	4.894.605,46	0,00	0,00	0,00
Juros e Encargos da Dívida (XIX)	0,00	0,00	0,00	0,00	0,00	0,00	0,00
Outras Despesas Correntes	26.429.306,46	15.508.210,50	5.398.891,82	3.773.984,57	0,00	0,00	0,00
Transferências Constitucionais e Legais	0,00	0,00	0,00	0,00	0,00	0,00	0,00
Demais Despesas Correntes	26.429.306,46	15.508.210,50	5.398.891,82	3.773.984,57	0,00	0,00	0,00
DESPESAS PRIMÁRIAS CORRENTES (EXCETO FONTES RPPS) (XX) = XVIII - XIX	62.043.316,55	21.586.325,79	11.376.160,89	8.668.590,03	0,00	0,00	0,00
DESPESAS PRIMÁRIAS CORRENTES (COM FONTES RPPS) (XXI)	0,00	0,00	0,00	0,00	0,00	0,00	0,00
DESPESAS NÃO PRIMÁRIAS CORRENTES (COM FONTES RPPS) (XXII)	0,00	0,00	0,00	0,00	0,00	0,00	0,00
DESPESAS DE CAPITAL (EXCETO FONTES RPPS) (XXIII)	12.369.279,73	2.158.588,15	505.741,44	412.684,24	0,00	0,00	0,00
Investimentos	9.869.279,73	158.588,15	130.235,70	78.888,43	0,00	0,00	0,00
Inversões Financeiras	500.000,00	500.000,00	125.086,53	83.376,60	0,00	0,00	0,00
Concessão de Empréstimos e Financiamentos (XXIV)	0,00	0,00	0,00	0,00	0,00	0,00	0,00
Aquisição de Título de Capital já Integralizado (XXV)	0,00	0,00	0,00	0,00	0,00	0,00	0,00
Aquisição de Título de Crédito (XXVI)	0,00	0,00	0,00	0,00	0,00	0,00	0,00
Demais Inversões Financeiras	500.000,00	500.000,00	125.086,53	83.376,60	0,00	0,00	0,00
Amortização da Dívida (XXVII)	2.000.000,00	1.500.000,00	250.419,21	250.419,21	0,00	0,00	0,00
DESPESAS PRIMÁRIAS DE CAPITAL (EXCETO FONTES RPPS) (XXVIII) = XXIII - XXIV - XXV - XXVI - XXVII	10.369.279,73	658.588,15	255.322,23	162.265,03	0,00	0,00	0,00
RESERVA DE CONTINGÊNCIA (XXIX)	1.474.000,00	0,00	0,00	0,00	0,00	0,00	0,00
DESPESAS PRIMÁRIAS DE CAPITAL (COM FONTES RPPS) (XXX)	0,00	0,00	0,00	0,00	0,00	0,00	0,00
DESPESAS NÃO PRIMÁRIAS DE CAPITAL (COM FONTES RPPS) (XXXI)	0,00	0,00	0,00	0,00	0,00	0,00	0,00
DESPESA PRIMÁRIA TOTAL (XXXII) = XX + XXI + XXVIII + XXIX + XXX	73.886.596,28	22.244.913,94	11.631.483,12	8.830.855,06	0,00	0,00	0,00
DESPESA PRIMÁRIA TOTAL (EXCETO FONTES RPPS) (XXXIII) = XX + XXVIII + XXIX	73.886.596,28	22.244.913,94	11.631.483,12	8.830.855,06	0,00	0,00	0,00
RESULTADO PRIMÁRIO (COM RPPS) - Acima da Linha (XXXIV) = XVIa - XXXIIIa - XXXIIIb - XXXIIIc)							2.936.998,84
RESULTADO PRIMÁRIO (SEM RPPS) - Acima da Linha (XXXV) = XVIIa - XXXIIIa - XXXIIIb - XXXIIIc)							2.936.998,84

META FISCAL PARA O RESULTADO PRIMÁRIO	VALOR CORRENTE
Meta fixada no Anexo de Metas Fiscais da LDO para o exercício de referência	0,00

JUROS NOMINAIS	Jan a Fev/2023	
	VALOR INCORRIDO	
JUROS, ENCARGOS E VARIAÇÕES MONETÁRIAS ATIVOS (Exceto RPPS) (XXXVI)		0,00
JUROS, ENCARGOS E VARIAÇÕES MONETÁRIAS PASSIVOS (Exceto RPPS) (XXXVII)		0,00
RESULTADO NOMINAL (SEM RPPS) - Acima da Linha (XXXVIII) = XXXV - XXXVI - XXXVII		2.936.998,84

META FISCAL PARA O RESULTADO NOMINAL	VALOR CORRENTE
Meta fixada no Anexo de Metas Fiscais da LDO para o exercício de referência	0,00

CONTINUAÇÃO DA PAGINA 27

RREO - ANEXO 6 (LRF, art 53, inciso III)

RS 1

ABAIXO DA LINHA			
CÁLCULO DO RESULTADO NOMINAL	SALDO		
	Em 31/Dez/2022 (a)	Jan a Fev/2023 (b)	
DÍVIDA CONSOLIDADA (XXXIX)	0,00		0,00
DEDUÇÕES (XL)	0,00		0,00
Disponibilidade de Caixa	0,00		0,00
Disponibilidade de Caixa Bruta	0,00		0,00
(-) Restos a Pagar Processados (XLI)	7.122.808,28		5.952.440,17
(-) Depósitos Restituíveis e Valores Vinculados	1.525.775,67		1.903.123,44
Demais Haveres Financeiros	0,00		0,00
DÍVIDA CONSOLIDADA LÍQUIDA (XLII) = XXXIX - XL	0,00		0,00
RESULTADO NOMINAL (SEM RPPS) - Abaixo da Linha (XLIII) = XLIIa - XLIIb			0,00
AJUSTE METODOLÓGICO		Jan a Fev/2023	
VARIAÇÃO DO SALDO DE RPP (XLIV) = XLIIa - XLIIb			1.170.368,11
RECEITA DE ALIENAÇÃO DE INVESTIMENTOS PERMANENTESS (XLV) = (XI)			0,00
VARIAÇÃO CAMBIAL (XLVI)			0,00
VARIAÇÃO DO SALDO DE PRECATÓRIOS INTEGRANTES DA DC (XLVII)			0,00
VARIAÇÃO DO SALDO DAS DEMAIS OBRIGAÇÕES INTEGRANTES DA DC (XLVIII)			0,00
OUTROS AJUSTES (XLXIX)			0,00
RESULTADO NOMINAL (SEM RPPS) AJUSTADO - Abaixo da Linha (L) = XLIII + (XLIV - XLV + XLVI + XLVII + XLVIII) +/- (XLXIX)			-1.170.368,11
RESULTADO PRIMÁRIO (SEM RPPS) - Abaixo da Linha (LI) = (L) - (XXXVI - XXXVII)			-1.170.368,11
INFORMAÇÕES ADICIONAIS		PREVISÃO ORÇAMENTÁRIA	
SALDO DE EXERCÍCIOS ANTERIORES			0,00
Recursos Arrecadados em Exercícios Anteriores - RPPS			0,00
Superávit Financeiro Utilizado para Abertura e Reabertura de Créditos Adicionais			0,00
RESERVA ORÇAMENTÁRIA DO RPPS			0,00
DR. CARLOS HIROCI OUTI		ANTONIA F. A. LOPES	
PREFEITO MUNICIPAL		CONTADORA	
		WILSON PIGOSSI JUNIOR	
		CONTROLE INTERNO	

MUNICÍPIO DE PANORAMA

RELATÓRIO RESUMIDO DA EXECUÇÃO ORÇAMENTÁRIA

DEMONSTRATIVO DOS RESTOS A PAGAR POR PODER E ORGÃO

ORÇAMENTO FISCAL E DA SEGURIDADE SOCIAL

PERÍODO: Janeiro a Fevereiro 2023/BIMESTRE Janeiro - Fevereiro

1 of 1

RREO - Anexo 7 (LRF, art. 53, inciso V)

RS 1

PODER / ORGÃO	RESTOS A PAGAR PROCESSADOS E NÃO PROCESSADOS LIQUIDADOS EM EXERCÍCIOS ANTERIORES					RESTOS A PAGAR NÃO PROCESSADOS							Saldo Total	
	Inscritos					Inscritos				Liquidados	Pagos	Cancelados		Saldo
	Exercícios Anteriores (a)	Em 31 de Dezembro 2022 (b)	Pagos (c)	Cancelados (d)	Saldo = (a+b) - (c+d)	Exercícios Anteriores (f)	Em 31 de Dezembro 2022 (g)	k = (f+g) - (i+j)						
RESTOS A PAGAR (EXCETO INTRA-ORÇAMENTÁRIOS) (I)	2.490.187,73	4.632.620,55	1.340.701,77	24,31	5.782.082,20	1.114.207,22	1.811.357,85	703.849,66	598.670,55	2.772,09	2.324.122,43	8.106.204,63		
02 EXECUTIVO ...	2.490.187,73	4.632.620,55	1.340.701,77	24,31	5.782.082,20	1.114.207,22	1.811.357,85	703.849,66	598.670,55	2.772,09	2.324.122,43	8.106.204,63		
0202 PODER EXECUTIVO	2.490.187,73	4.632.620,55	1.340.701,77	24,31	5.782.082,20	1.114.207,22	1.811.357,85	703.849,66	598.670,55	2.772,09	2.324.122,43	8.106.204,63		
RESTOS A PAGAR (INTRA-ORÇAMENTÁRIOS) (II)	0,00	0,00	0,00	0,00	0,00	0,00	0,00	0,00	0,00	0,00	0,00	0,00		
02 EXECUTIVO ...	0,00	0,00	0,00	0,00	0,00	0,00	0,00	0,00	0,00	0,00	0,00	0,00		
TOTAL (III) = (I + II)	2.490.187,73	4.632.620,55	1.340.701,77	24,31	5.782.082,20	1.114.207,22	1.811.357,85	703.849,66	598.670,55	2.772,09	2.324.122,43	8.106.204,63		
DR. CARLOS HIROCI OUTI		ANTONIA F. A. LOPES					WILSON PIGOSSI JUNIOR							
PREFEITO MUNICIPAL		CONTADORA					CONTROLE INTERNO							

MUNICÍPIO DE PANORAMA
RELATÓRIO RESUMIDO DA EXECUÇÃO ORÇAMENTÁRIA

DEMONSTRATIVO DAS RECEITAS E DESPESAS COM MANUTENÇÃO E DESENVOLVIMENTO DO ENSINO - MDE - MUNICÍPIOS
ORÇAMENTO FISCAL E DA SEGURIDADE SOCIAL

PERÍODO: Janeiro a Fevereiro 2023/BIMESTRE Janeiro - Fevereiro

RREO – Anexo 8 (LDB, Art. 72)

RS 1

RECEITAS RESULTANTES DE IMPOSTOS (Art. 212 e 212-A da Constituição Federal)			
RECEITA RESULTANTE DE IMPOSTOS	PREVISÃO ATUALIZADA (a)	RECEITAS REALIZADAS JAN A FEV	
1- RECEITA DE IMPOSTOS	6.512.500,00	600.379,89	
1.1- Receita Resultante do Imposto sobre a Propriedade Predial e Territorial Urbana – IPTU	3.872.000,00	217.305,01	
1.2- Receita Resultante do Imposto sobre Transmissão Inter Vivos – ITBI	641.500,00	68.676,11	
1.3- Receita Resultante do Imposto sobre Serviços de Qualquer Natureza – ISS	1.077.000,00	161.420,88	
1.4- Receita Resultante do Imposto de Renda Retido na Fonte – IRRF	922.000,00	152.977,89	
2- RECEITA DE TRANSFERÊNCIAS CONSTITUCIONAIS E LEGAIS	42.277.000,00	8.186.341,99	
2.1- Cota-Parte FPM	26.300.000,00	4.722.585,01	
2.1.1- Parcela referente à CF, art. 159, I, alínea B	24.000.000,00	4.722.585,01	
2.1.2- Parcela referente à CF, art. 159, I, alínea D e E	2.300.000,00	0,00	
2.2- Cota-Parte ICMS	12.900.000,00	2.066.375,51	
2.3- Cota-Parte IPI-Exportação	81.000,00	11.154,34	
2.4- Cota-Parte ITR	26.000,00	8.918,56	
2.5- Cota-Parte IPVA	2.970.000,00	1.377.308,57	
2.6- Cota-Parte IOF-Ouro	0,00	0,00	
2.7- Outras Transferências ou Compensações Financeiras Provenientes de Impostos e Transferências Constitucionais	0,00	0,00	
3- TOTAL DA RECEITA RESULTANTE DE IMPOSTOS (1 + 2)	48.789.500,00	8.786.721,88	
4- TOTAL DESTINADO AO FUNDEB - 20% DE ((2.1.1) + (2.2) + (2.3) + (2.4) + (2.5) + (2.7))1	7.995.400,00	1.637.267,71	
5- VALOR MÍNIMO A SER APLICADO ALÉM DO VALOR DESTINADO AO FUNDEB - 5% DE ((2.1.1) + (2.2) + (2.3) + (2.4) + (2.5) + (2.7)) + 25% DE ((1.1) + (1.2) + (1.3) + (1.4) + (2.1.2) + (2.6))	4.201.975,00	559.412,07	

FUNDEB			
RECEITAS DO FUNDEB RECEBIDAS NO EXERCÍCIO	PREVISÃO ATUALIZADA (a)	RECEITAS REALIZADAS JAN A FEV	
6- TOTAL DAS RECEITAS DO FUNDEB RECEBIDAS	10.958.000,00	2.190.843,93	
6.1- FUNDEB - Impostos e Transferências de Impostos	10.958.000,00	2.184.624,98	
6.1.1- Principal	10.900.000,00	2.174.109,94	
6.1.2- Rendimentos de Aplicação Financeira	58.000,00	10.515,04	
6.1.3- Ressarcimento de recursos do Fundeb	0,00	0,00	
6.2- FUNDEB - Complementação da União - VAAF	0,00	0,00	
6.2.1- Principal	0,00	0,00	
6.2.2- Rendimentos de Aplicação Financeira	0,00	0,00	
6.2.3- Ressarcimento de recursos do Fundeb	0,00	0,00	
6.3- FUNDEB - Complementação da União - VAAT	0,00	0,00	
6.3.1- Principal	0,00	0,00	
6.3.2- Rendimentos de Aplicação Financeira	0,00	0,00	
6.3.3- Ressarcimento de recursos do Fundeb	0,00	0,00	
6.4- FUNDEB - Complementação da União - VAAR	0,00	6.218,95	
6.4.1- Principal	0,00	6.218,95	
6.4.2- Rendimentos de Aplicação Financeira	0,00	0,00	
6.4.3- Ressarcimento de recursos do Fundeb	0,00	0,00	
7- RESULTADO LÍQUIDO DAS TRANSFERÊNCIAS DO FUNDEB (6.1.1 - 4)	2.904.600,00	536.842,23	

RREO – Anexo 8 (LDB, Art. 72)

RS 1

RECURSOS RECEBIDOS EM EXERCÍCIOS ANTERIORES E NÃO UTILIZADOS (SUPERÁVIT)	VALOR
8- TOTAL DOS RECURSOS DE SUPERÁVIT	99.539,68
8.1- SUPERÁVIT DO EXERCÍCIO IMEDIATAMENTE ANTERIOR	99.539,68
8.2- SUPERÁVIT RESIDUAL DE OUTROS EXERCÍCIOS	0,00
9- TOTAL DOS RECURSOS DO FUNDEB DISPONÍVEIS PARA UTILIZAÇÃO (6 + 8)	2.290.383,61

DESPESAS COM RECURSOS DO FUNDEB	DOTAÇÃO ATUALIZADA (c)	DESPESAS EMPENHADAS JAN A FEV (d)	DESPESAS LIQUIDADAS JAN A FEV (e)	DESPESAS PAGAS JAN A FEV (f)	INSCRITAS EM RESTOS A PAGAR NÃO PROCESSADOS (g)
10- TOTAL DAS DESPESAS COM RECURSOS DO FUNDEB	11.266.908,01	2.122.181,56	2.118.297,11	1.687.335,27	0,00
10.1- PROFISSIONAIS DA EDUCAÇÃO BÁSICA	9.506.000,00	1.613.889,21	1.613.889,21	1.188.327,37	0,00
10.1.1- Educação Infantil	4.036.000,00	742.146,90	742.146,90	591.424,79	0,00
10.1.2- Ensino Fundamental	5.470.000,00	871.742,31	871.742,31	596.902,58	0,00
10.1.3- Educação de Jovens e Adultos	0,00	0,00	0,00	0,00	0,00
10.1.4- Educação Especial	0,00	0,00	0,00	0,00	0,00
10.1.5- Administração Geral	0,00	0,00	0,00	0,00	0,00
10.2- OUTRAS DESPESAS	1.760.908,01	508.292,35	504.407,90	499.007,90	0,00
10.2.1- Educação Infantil	6.000,00	0,00	0,00	0,00	0,00
10.2.2- Ensino Fundamental	1.754.908,01	508.292,35	504.407,90	499.007,90	0,00
10.2.3- Educação de Jovens e Adultos	0,00	0,00	0,00	0,00	0,00
10.2.4- Educação Especial	0,00	0,00	0,00	0,00	0,00
10.2.5- Administração Geral	0,00	0,00	0,00	0,00	0,00
10.2.6- Transporte (Escolar)	0,00	0,00	0,00	0,00	0,00
10.2.7- Outras	0,00	0,00	0,00	0,00	0,00

INDICADORES DO FUNDEB						
DESPESAS CUSTEADAS COM RECEITAS DO FUNDEB RECEBIDAS NO EXERCÍCIO	DESPESAS EMPENHADAS JAN A FEV (d)	DESPESAS LIQUIDADAS JAN A FEV (e)	DESPESAS PAGAS JAN A FEV (f)	INSCRITAS EM RESTOS A PAGAR NÃO PROCESSADOS (g)	INSCRITAS EM RESTOS A PAGAR NÃO PROC. (sem disponibilidade de caixa) (h)	
11- TOTAL DAS DESPESAS CUSTEADAS COM RECURSOS DO FUNDEB RECEBIDAS NO EXERCÍCIO	1.869.269,95	1.865.385,50	1.434.423,66	0,00	0,00	
11.1- Total das Despesas custeadas com FUNDEB - Impostos e Transferências de Impostos	1.869.269,95	1.865.385,50	1.434.423,66	0,00	0,00	
11.2- Total das Despesas custeadas com FUNDEB - Complementação da União - VAAF	0,00	0,00	0,00	0,00	0,00	
11.3- Total das Despesas custeadas com FUNDEB - Complementação da União - VAAT	0,00	0,00	0,00	0,00	0,00	
11.4- Total das Despesas custeadas com FUNDEB - Complementação da União - VAAR	0,00	0,00	0,00	0,00	0,00	
12- TOTAL DAS DESPESAS DO FUNDEB COM PROFISSIONAIS DA EDUCAÇÃO BÁSICA	1.613.889,21	1.613.889,21	1.188.327,37	0,00	0,00	
13- TOTAL DAS DESPESAS CUSTEADAS COM FUNDEB - COMPLEMENTAÇÃO DA UNIÃO - VAAT AP	0,00	0,00	0,00	0,00	0,00	
14- TOTAL DAS DESPESAS CUSTEADAS COM FUNDEB - COMPLEMENTAÇÃO DA UNIÃO - VAAT AP	0,00	0,00	0,00	0,00	0,00	

INDICADORES - Art. 212-A, inciso XI e § 3º - Constituição Federal2	VALOR EXIGIDO (i)	VALOR APLICADO (j)	VALOR CONSIDERADO APÓS DEDUÇÕES (k)	% APLICADO10 (l)
15- Mínimo de 70% do FUNDEB na Remuneração dos Profissionais da Educação Básica	1.533.590,75	1.613.889,21	1.613.889,21	73,67
16- Percentual de 50% da Complementação da União ao FUNDEB (VAAT) na Educação Infantil	0,00	0,00	0,00	0,00
17- Mínimo de 15% da Complementação da União ao FUNDEB - VAAT em Despesa de Capital	0,00	0,00	0,00	0,00

INDICADOR - Art.25, § 3º - Lei nº 14.113, de 2020 - (Máximo de 10% de Superávit)3	VALOR MÁX. PERMIT. (m)	VALOR NÃO APLICADO (n)	VALOR NÃO APLICADO APÓS AJUSTE (o)	% NÃO APLICADO (p)
18- Total da Receita Recebida e não Aplicada no Exercício	219.084,39	325.458,43	325.458,43	14,86

CONTINUAÇÃO DA PAGINA 29

RREO – Anexo 8 (LDB, Art. 72)

RS 1

INDICADOR - Art.25, § 3º - Lei nº 14.113, de 2020 (Aplicação do Superávit de Exercício Anterior)3	Valor de Superávit Permitido no Exercício Anterior (q)	Valor não Aplicado No Exercício Anterior (r)	Valor de Superávit Aplicado até o 1º Quadrimestre (s)	Valor Aplicado Até o 1º Quadrimestre Que Intregará o Limite Constitucional (t)	Valor Aplicado Após o 1º Quadrimestre (u)	Valor Não Aplicado (v)
19- Total das Despesas Custeadas com Superávit do FUNDEB	0,00	0,00	252.911,61	0,00	0,00	-252.911,61
19.1- Total das Despesas custeadas com FUNDEB - Impostos e Transferências de Impostos	0,00	0,00	252.911,61	0,00	0,00	-252.911,61
19.2- Total das Despesas custeadas com FUNDEB - Complementação da União (VAAF + VAAT + VAAR)	0,00	0,00	0,00	0,00	0,00	0,00

DESPESAS COM MANUTENÇÃO E DESENVOLVIMENTO DO ENSINO – MDE - CUSTEADAS COM RECEITA DE IMPOSTOS (EXCETO FUNDEB)

DESPESAS COM AÇÕES TÍPICAS DE MDE - RECEITAS DE IMPOSTOS EXCETO FUNDEB (Por Subfunção)	DOTAÇÃO ATUALIZADA (c)	DESPESAS EMPENHADAS JAN A FEV (d)	DESPESAS LIQUIDADAS JAN A FEV (e)	DESPESAS PAGAS JAN A FEV (f)	INSCRITAS EM RESTOS A PAGAR NÃO PROCESSADOS (g)
20- TOTAL DAS DESPESAS COM AÇÕES TÍPICAS DE MDE CUSTEADAS COM RECEITAS DE IMPOSTOS	5.322.700,00	1.298.089,13	502.078,35	317.793,75	0,00
20.1- Educação Infantil	2.828.000,00	639.571,82	324.562,67	226.099,65	0,00
20.2- Ensino Fundamental	2.367.500,00	658.517,31	177.515,68	91.694,10	0,00
20.3- Educação de Jovens e Adultos	0,00	0,00	0,00	0,00	0,00
20.4- Educação Especial	127.200,00	0,00	0,00	0,00	0,00
20.5- Administração Geral	0,00	0,00	0,00	0,00	0,00
20.6- Transporte (Escolar)	0,00	0,00	0,00	0,00	0,00
20.7- Outras	0,00	0,00	0,00	0,00	0,00

DESPESAS COM MANUTENÇÃO E DESENVOLVIMENTO DO ENSINO – MDE - CUSTEADAS COM RECEITA DE IMPOSTOS E COM RECURSOS DO FUNDEB

DESPESAS COM AÇÕES TÍPICAS DE MDE - RECEITAS DE IMPOSTOS E RECURSOS DO FUNDEB (Por área de Atuação)6	DOTAÇÃO ATUALIZADA (c)	DESPESAS EMPENHADAS JAN A FEV (d)	DESPESAS LIQUIDADAS JAN A FEV (e)	DESPESAS PAGAS JAN A FEV (f)	INSCRITAS EM RESTOS A PAGAR NÃO PROCESSADOS (g)
21- TOTAL DAS DESPESAS COM AÇÕES TÍPICAS DE MDE CUSTEADAS COM RECEITAS DE IMPOSTOS E RECURSOS DO FUNDEB	13.740.000,00	2.763.437,44	2.133.419,14	1.635.048,88	0,00
21.1- Educação Infantil	13.740.000,00	2.763.437,44	2.133.419,14	1.635.048,88	0,00
21.1.1- Creche	6.870.000,00	1.381.718,72	1.066.709,57	817.524,44	0,00
21.1.2- Pré-Escola	6.870.000,00	1.381.718,72	1.066.709,57	817.524,44	0,00
21.2- Ensino Fundamental	9.719.608,01	2.038.551,97	1.553.665,89	1.187.604,58	0,00

APURAÇÃO DAS DESPESAS PARA FINS DE LIMITE MÍNIMO CONSTITUCIONAL

	VALOR
22- TOTAL DAS DESPESAS DE MDE CUSTEADAS COM RECURSOS DE IMPOSTOS = L20(d ou e)	502.078,35
23- TOTAL DAS RECEITAS TRANSFERIDAS AO FUNDEB = (L4)	1.637.267,71
24- (-) RECEITAS DO FUNDEB NÃO UTILIZADAS NO EXERCÍCIO, EM VALOR SUPERIOR A 10% = L18(q)	219.084,39
25- (-) SUPERÁVIT PERMITIDO NO EXERCÍCIO IMEDIATAMENTE ANTERIOR NÃO APLICADO NO EXERCÍCIO ATUAL = L19.1(x)	0,00
26- (-) RESTOS A PAGAR NÃO PROCESSADOS INSCRITOS NO EXERCÍCIO SEM DISPONIBILIDADE FINANCEIRA DE RECURSOS DE IMPOSTOS4	0,00
27- (-) CANCELAMENTO, NO EXERCÍCIO, DE RESTOS A PAGAR INSCRITOS COM DISPONIBILIDADE FINANCEIRA DE RECURSOS DE IMPOSTOS VINCULADOS AO ENSINO = (L30.1(af) + L28)	0,00
28- TOTAL DAS DESPESAS PARA FINS DE LIMITE ((22 + 23) - (24 + 25 + 26 + 27))	1.920.261,67

Page 4 of 5

RREO – Anexo 8 (LDB, Art. 72)

RS 1

APURAÇÃO DO LIMITE MÍNIMO CONSTITUCIONAL2 e 5	VALOR EXIGIDO (x)	VALOR APLICADO (w)	% APLICADO (y)
29- APLICAÇÃO EM MDE SOBRE A RECEITA RESULTANTE DE IMPOSTOS	2.196.680,47	1.920.261,67	21,85

RESTOS A PAGAR INSCRITOS EM EXERCÍCIOS ANTERIORES DE DESPESAS CONSIDERADAS PARA CUMPRIMENTO DO LIMITE8	SALDO INICIAL (z)	RP LIQUIDADOS (aa)	RP PAGOS (ab)	RP CANCELADOS (ac)	SALDO FINAL (ad)
30- RESTOS A PAGAR DE DESPESAS COM MDE	998.906,46	998.906,46	262.058,17	0,00	736.848,29
30.1- Executadas com Recursos de Impostos e Transferências de Impostos	990.198,16	990.198,16	255.241,33	0,00	734.956,83
30.2- Executadas com Recursos do FUNDEB - Impostos	8.708,30	8.708,30	6.816,84	0,00	1.891,46
30.3- Executadas com Recursos do FUNDEB - Complementação da União (VAAT + VAAF + VAAR)	0,00	0,00	0,00	0,00	0,00

OUTRAS INFORMAÇÕES PARA CONTROLE

RECEITAS ADICIONAIS PARA FINANCIAMENTO DO ENSINO	PREVISÃO ATUALIZADA (a)	RECEITAS REALIZADAS Até o Bimestre (b)
31- TOTAL DAS RECEITAS ADICIONAIS PARA FINANCIAMENTO DO ENSINO	3.113.601,30	525.939,97
31.1- RECEITA DE TRANSFERÊNCIA DO FNDE (INCLUINDO RENDIMENTOS DE APLICAÇÃO FINANCEIRA)	1.841.030,30	400.056,67
31.1.1- Salário-Educação	1.550.000,00	352.140,87
31.1.2- PDDE	0,00	0,00
31.1.3- PNAE	265.888,00	42.556,00
31.1.4- PNATE	14.642,30	2.365,31
31.1.5- Outras Transferências do FNDE	10.500,00	2.994,49
31.2- RECEITAS DE TRANSFERÊNCIAS DE CONVÊNIOS	1.272.571,00	125.883,30
31.3- RECEITA DE ROYALTIES DESTINADOS À EDUCAÇÃO	0,00	0,00
31.4- RECEITA DE OPERAÇÕES DE CRÉDITO VINCULADAS À EDUCAÇÃO	0,00	0,00
31.5- OUTRAS RECEITAS PARA FINANCIAMENTO DO ENSINO	0,00	0,00

OUTRAS DESPESAS COM EDUCAÇÃO (Por Subfunção)6	DOTAÇÃO ATUALIZADA (c)	DESPESAS EMPENHADAS JAN A FEV (d)	DESPESAS LIQUIDADAS JAN A FEV (e)	DESPESAS PAGAS JAN A FEV (f)	INSCRITAS EM RESTOS A PAGAR NÃO PROCESSADOS (g)
32- TOTAL DAS OUTRAS DESPESAS COM EDUCAÇÃO	0,00	0,00	0,00	0,00	0,00
32.1- Educação Infantil	0,00	0,00	0,00	0,00	0,00
32.2- Ensino Fundamental	0,00	0,00	0,00	0,00	0,00
32.3- Ensino Médio	0,00	0,00	0,00	0,00	0,00
32.4- Ensino Superior	0,00	0,00	0,00	0,00	0,00
32.5- Ensino Profissional	0,00	0,00	0,00	0,00	0,00
32.6- Educação de Jovens e Adultos	0,00	0,00	0,00	0,00	0,00
32.7- Educação Especial	0,00	0,00	0,00	0,00	0,00
32.8- Outras	0,00	0,00	0,00	0,00	0,00

TOTAL GERAL DAS DESPESAS COM EDUCAÇÃO	DOTAÇÃO ATUALIZADA (c)	DESPESAS EMPENHADAS JAN A FEV (d)	DESPESAS LIQUIDADAS JAN A FEV (e)	DESPESAS PAGAS JAN A FEV (f)	INSCRITAS EM RESTOS A PAGAR NÃO PROCESSADOS (g)
33- TOTAL GERAL DAS DESPESAS COM EDUCAÇÃO (10 + 20 + 32)	20.487.562,55	3.791.367,94	2.851.274,68	2.150.130,85	0,00
33.1- Despesas Correntes	18.537.661,97	3.785.168,94	2.849.275,68	2.148.131,85	0,00

CONTINUAÇÃO DA PAGINA 30

RREO – Anexo 8 (LDB, Art. 72)					RS 1
33.1.1- Pessoal Ativo	14.711.408,01	2.313.806,34	2.309.921,89	1.842.564,49	0,00
33.1.2- Pessoal Inativo	0,00	0,00	0,00	0,00	0,00
33.1.3- Transferências às instituições comunitárias, profissionais ou filantrópicas sem fins lucrativos	127.200,00	0,00	0,00	0,00	0,00
33.1.4- Outras Despesas Correntes	3.699.053,96	1.471.362,60	539.353,79	305.567,36	0,00
33.2- Despesas de Capital	1.949.900,58	6.199,00	1.999,00	1.999,00	0,00
33.2.1- Transferências às instituições comunitárias, profissionais ou filantrópicas sem fins lucrativos	0,00	0,00	0,00	0,00	0,00
33.2.2- Outras Despesas de Capital	1.949.900,58	6.199,00	1.999,00	1.999,00	0,00
CONTROLE DA DISPONIBILIDADE FINANCEIRA E CONCILIAÇÃO BANCÁRIA			FUNDEB	SALÁRIO EDUCAÇÃO	
34- DISPONIBILIDADE FINANCEIRA EM 31 DE DEZEMBRO DO EXERCÍCIO ANTERIOR			108.247,98		511.036,47
35- (+) INGRESSO DE RECURSOS ATÉ O BIMESTRE (orçamentário)			2.184.624,98		352.140,87
36- (-) PAGAMENTOS EFETUADOS ATÉ O BIMESTRE (orçamentário e restos a pagar)			36,50		146.161,80
37- (=) DISPONIBILIDADE FINANCEIRA ATÉ O BIMESTRE			2.292.836,46		717.015,54
38- (+) AJUSTES POSITIVOS (RETENÇÕES E OUTROS VALORES EXTRAORÇAMENTÁRIOS)			0,00		0,00
39- (-) AJUSTES NEGATIVOS (OUTROS VALORES EXTRAORÇAMENTÁRIOS)			0,00		0,00
40- (=) SALDO FINANCEIRO CONCILIADO (Saldo Bancário)			2.292.836,46		717.015,54
<p>DR. CARLOS HIROCI OUTI PREFEITO MUNICIPAL</p>			<p>ANTONIA F. A. LOPES CONTADORA</p>		<p>WILSON PIGOSSI JUNIOR CONTROLE INTERNO</p>

1) Os valores informados devem corresponder ao efetivamente transferido. Os percentuais correspondem ao disposto na legislação.
 2) Limites mínimos anuais a serem cumpridos no encerramento do exercício.
 3) 3 Art. 25, § 3º, Lei 14.113/2020: "Até 10% (dez por cento) dos recursos recebidos à conta dos Fundos, inclusive relativos à complementação da União, nos termos do § 2º do art. 16 desta Lei, poderão ser utilizados no primeiro quadrimestre do exercício imediatamente subsequente, mediante abertura de crédito adicional." utilizados no 1º trimestre do exercício imediatamente subsequente, mediante abertura de crédito adicional."
 4) Os valores referentes à parcela dos Restos a Pagar inscritos sem disponibilidade financeira deverão ser informados somente no RREO do último bimestre do exercício.
 5) Nos cinco primeiros bimestres do exercício o acompanhamento será feito com base na despesa liquidada. No último bimestre do exercício, o valor deverá corresponder ao total da despesa empenhada.
 6) As linhas representam áreas de atuação e não correspondem exatamente às subfunções da Função Educação. As despesas classificadas nas demais subfunções típicas e nas subfunções atípicas deverão ser rateadas para essas áreas de atuação.
 7) Valor inscrito em RPNP sem disponibilidade de caixa, que não será considerado na apuração dos indicadores e limites. Para as linhas 15, 16 e 17, deverá ser comparado o total inscrito em RPNP com a disponibilidade de caixa por fonte de recursos. Para a linha 14, deverá ser verificada a diferença entre a disponibilidade nas Fontes do Fundeb e os RPNP referentes a essas despesas. Para a linha 18, deverá ser verificada a diferença entre as disponibilidades na Fonte VAAE e os RPNP dessas despesas.
 8) Controle da execução de restos a pagar considerados no cumprimento do limite mínimo dos exercícios anteriores.
 9) Nesta coluna não devem ser informados valores inferiores a 0 (zero).
 10) Essa coluna não deve conter percentual superior a 100%. Caso isso ocorra, em razão de valores informados na coluna (i), os percentuais devem ser ajustados para 100%.

MUNICÍPIO DE PANORAMA
RELATÓRIO RESUMIDO DA EXECUÇÃO ORÇAMENTÁRIA
DEMONSTRATIVO DA RECEITA DE IMPOSTOS E DAS DESPESAS PRÓPRIAS COM SAÚDE
ORÇAMENTOS FISCAIS E DA SEGURIDADE SOCIAL
PERÍODO: Janeiro a Fevereiro 2023/BIMESTRE Janeiro - Fevereiro

RREO – ANEXO XII (LC nº 141/2012 art.35) RS 1

RECEITAS RESULTANTES DE IMPOSTOS E TRANSFERÊNCIAS CONSTITUCIONAIS E LEGAIS	PREVISÃO		RECEITAS REALIZADAS						
	INICIAL	ATUALIZADA (a)	Até o Bimestre (b)	(%) (b/a)x100					
RECEITA DE IMPOSTOS (I)	6.512.500,00	6.512.500,00	600.379,89	9,22					
Receita Resultante do Imposto Predial e Territorial Urbano - IPTU	3.872.000,00	3.872.000,00	217.305,01	5,61					
Receita Resultante do Imposto sobre Transmissão Inter Vivos - ITBI	641.500,00	641.500,00	68.676,11	10,71					
Receita Resultante do Imposto sobre Serviços de Qualquer Natureza - ISS	1.077.000,00	1.077.000,00	161.420,88	14,99					
Receita Resultante do Imposto sobre a Renda e Proventos de Qualquer Natureza Retido na Fonte - IRRF	922.000,00	922.000,00	152.977,89	16,59					
RECEITA DE TRANSFERÊNCIAS CONSTITUCIONAIS E LEGAIS (II)	39.977.000,00	39.977.000,00	8.186.341,99	20,48					
Cota-Parte FPM	24.000.000,00	24.000.000,00	4.722.585,01	19,68					
Cota-Parte ITR	26.000,00	26.000,00	8.918,56	34,30					
Cota-Parte IPVA	2.970.000,00	2.970.000,00	1.377.308,57	46,37					
Cota-Parte ICMS	12.900.000,00	12.900.000,00	2.066.375,51	16,02					
Cota-Parte IPI-Exportação	81.000,00	81.000,00	11.154,34	13,77					
Outras Transferências ou Compensações Financeiras Provenientes de Impostos e Transferências Constitucionais	0,00	0,00	0,00	0,00					
TOTAL DAS RECEITAS RESULTANTES DE IMPOSTOS E TRANSFERÊNCIAS CONSTITUCIONAIS E LEGAIS - (III) = (I) + (II)	46.489.500,00	46.489.500,00	8.786.721,88	18,90					
DESPESAS COM AÇÕES E SERVIÇOS PÚBLICOS DE SAÚDE (ASPS) POR SUBFUNÇÃO E CATEGORIA ECONÔMICA	DOTAÇÃO		DESPESAS EMPENHADAS		DESPESAS LIQUIDADAS		DESPESAS PAGAS		INSCRITOS EM RESTOS A PAGAR NÃO PROCESSADOS (g)
	INICIAL	ATUALIZADA (c)	ATÉ BIMESTRE (d)	% (d/c) x 100	ATÉ BIMESTRE (e)	% (e/c) x 100	ATÉ BIMESTRE (f)	% (f/c) x 100	
ATENÇÃO BÁSICA (IV)	13.537.297,36	13.462.297,36	7.327.690,79	54,43	3.033.570,13	22,53	2.447.334,46	18,18	0,00
Despesas Correntes	13.534.297,36	13.459.297,36	7.327.690,79	54,44	3.033.570,13	22,54	2.447.334,46	18,18	0,00
Despesas de Capital	3.000,00	3.000,00	0,00	0,00	0,00	0,00	0,00	0,00	0,00
ASSISTÊNCIA HOSPITALAR E AMBULATORIAL (V)	780.000,00	780.000,00	195.018,96	25,00	130.012,64	16,67	130.012,64	16,67	0,00
Despesas Correntes	780.000,00	780.000,00	195.018,96	25,00	130.012,64	16,67	130.012,64	16,67	0,00
Despesas de Capital	0,00	0,00	0,00	0,00	0,00	0,00	0,00	0,00	0,00
SUPORTE PROFILÁTICO E TERAPÊUTICO (VI)	0,00	0,00	0,00	0,00	0,00	0,00	0,00	0,00	0,00
Despesas Correntes	0,00	0,00	0,00	0,00	0,00	0,00	0,00	0,00	0,00
Despesas de Capital	0,00	0,00	0,00	0,00	0,00	0,00	0,00	0,00	0,00
VIGILÂNCIA SANITÁRIA (VII)	0,00	0,00	0,00	0,00	0,00	0,00	0,00	0,00	0,00
Despesas Correntes	0,00	0,00	0,00	0,00	0,00	0,00	0,00	0,00	0,00
Despesas de Capital	0,00	0,00	0,00	0,00	0,00	0,00	0,00	0,00	0,00
VIGILÂNCIA EPIDEMIOLÓGICA (VIII)	0,00	0,00	0,00	0,00	0,00	0,00	0,00	0,00	0,00
Despesas Correntes	0,00	0,00	0,00	0,00	0,00	0,00	0,00	0,00	0,00
Despesas de Capital	0,00	0,00	0,00	0,00	0,00	0,00	0,00	0,00	0,00
ALIMENTAÇÃO E NUTRIÇÃO (IX)	0,00	0,00	0,00	0,00	0,00	0,00	0,00	0,00	0,00
Despesas Correntes	0,00	0,00	0,00	0,00	0,00	0,00	0,00	0,00	0,00
Despesas de Capital	0,00	0,00	0,00	0,00	0,00	0,00	0,00	0,00	0,00
OUTRAS SUBFUNÇÕES (X)	0,00	0,00	0,00	0,00	0,00	0,00	0,00	0,00	0,00
Despesas Correntes	0,00	0,00	0,00	0,00	0,00	0,00	0,00	0,00	0,00
Despesas de Capital	0,00	0,00	0,00	0,00	0,00	0,00	0,00	0,00	0,00
TOTAL (XI) = (IV + V + VI + VII + VIII + IX + X)	14.317.297,36	14.242.297,36	7.522.709,75	52,82	3.163.582,77	22,21	2.577.347,10	18,10	0,00

CONTINUAÇÃO DA PAGINA 31

RREO – ANEXO XII (LC nº 141/2012 art.35)

RS 1

APURAÇÃO DO CUMPRIMENTO DO LIMITE MÍNIMO PARA APLICAÇÃO EM ASPS	Despesas Empenhadas (d)	Despesas Liquidadas (e)	Despesas Pagas (f)
Total das Despesas com ASPS (XII) = (XI)	7.522.709,75	3.163.582,77	2.577.347,10
(-) Restos a Pagar Não Processados Inscritos Indevidamente no Exercício sem Disponibilidade Financeira (XIII)	0,00	0,00	0,00
(-) Despesas Custeadas com Recursos Vinculados à Parcela do Percentual Mínimo que não foi Aplicada em ASPS em Exercícios Anteriores (XIV)	0,00	0,00	0,00
(-) Despesas Custeadas com Disponibilidade de Caixa Vinculada aos Restos a Pagar Cancelados (XV)	0,00	0,00	0,00
(=) VALOR APLICADO EM ASPS (XVI) = (XII - XIII - XIV - XV)	7.522.709,75	3.163.582,77	2.577.347,10
Despesa Mínima a ser Aplicada em ASPS (XVII) = (III) x 15% (LC 141/2012)	0,00	1.318.008,28	0,00
Diferença entre o Valor Aplicado e a Despesa Mínima a ser Aplicada (XVIII) = (XVI (d ou e) - XVII)	0,00	1.845.574,49	0,00
Limite não Cumprido (XIX) = (XVIII) (Quando valor for inferior a zero)	0,00	0,00	0,00
PERCENTUAL DA RECEITA DE IMPOSTOS E TRANSFERÊNCIAS CONSTITUCIONAIS E LEGAIS APLICADO EM ASPS (XVI / III)*100 (mínimo de 15% conforme LC nº 141/2012 ou % da Lei Orgânica Municipal)		36,00	

CONTROLE DO VALOR REFERENTE AO PERCENTUAL MÍNIMO NÃO CUMPRIDO EM EXERCÍCIOS ANTERIORES PARA FINS DE APLICAÇÃO DOS RECURSOS VINCULADOS CONFORME ARTIGOS 25 E 26 DA LC 141/2012	Saldo Inicial (no Exercício atual) (h)	LIMITE NÃO CUMPRIDO Despesas Custeadas no Exercício de Referência			Saldo Final (não aplicado) (l) = (h - (i ou j))
		Empenhadas (i)	Liquidadas (j)	Pagas (k)	
Diferença de limite não cumprido em 2023 (saldo inicial = XIXd)	0,00	0,00	0,00	0,00	0,00
Diferença de limite não cumprido em 2022 (saldo inicial igual ao saldo final do demonstrativo do exercício anterior)	0,00	0,00	0,00	0,00	0,00
Diferença de limite não cumprido em Exercícios Anteriores (saldo inicial igual ao saldo final do demonstrativo do exercício anterior)	0,00	0,00	0,00	0,00	0,00
TOTAL DA DIFERENÇA DE LIMITE NÃO CUMPRIDO EM EXERCÍCIOS ANTERIORES (XX)	0,00	0,00	0,00	0,00	0,00

EXECUÇÃO DE RESTOS A PAGAR											
EXERCÍCIO DO EMPENHO	Valor Mínimo para aplicação em ASPS (m)	Valor aplicado em ASPS no exercício (n)	Valor aplicado além do limite mínimo (o) = (n - m), se < 0, então (o) = 0	Total inscrito em RP no exercício (p)	RPNP Inscritos Indevidamente no Exercício sem Disponibilidade Financeira q = (XIVd)	Valor inscrito em RP considerado no Limite (r) = (p - (o + q)) se < 0, então (r) = (0)	Total de RP pagos (s)	Total de RP a pagar (t)	Total de RP cancelados ou prescritos (u)	Diferença entre o valor aplicado além do limite e o total de RP cancelados (v) = ((o + q) - u)	
Empenhos de 2021	0,00	0,00	0,00	0,00	0,00	0,00	0,00	0,00	0,00	0,00	
Empenhos de 2020	0,00	0,00	0,00	0,00	0,00	0,00	0,00	0,00	0,00	0,00	
Empenhos de 2019	0,00	0,00	0,00	0,00	0,00	0,00	0,00	0,00	0,00	0,00	
Empenhos de 2018	0,00	0,00	0,00	0,00	0,00	0,00	0,00	0,00	0,00	0,00	
Empenhos de 2017 e anteriores	0,00	0,00	0,00	0,00	0,00	0,00	0,00	0,00	0,00	0,00	

RREO – ANEXO XII (LC nº 141/2012 art.35)

RS 1

TOTAL DOS RESTOS A PAGAR CANCELADOS OU PRESCRITOS ATÉ O FINAL DO EXERCÍCIO ATUAL QUE AFETARAM O CUMPRIMENTO DO LIMITE (XXI) (soma dos saldos negativos da coluna "v")	0,00
TOTAL DOS RESTOS A PAGAR CANCELADOS OU PRESCRITOS ATÉ O FINAL DO EXERCÍCIO ANTERIOR QUE AFETARAM O CUMPRIMENTO DO LIMITE (XXII) (valor informado no demonstrativo do exercício anterior)	0,00
TOTAL DOS RESTOS A PAGAR CANCELADOS OU PRESCRITOS NO EXERCÍCIO ATUAL QUE AFETARAM O CUMPRIMENTO DO LIMITE (XXIII) = (XXI - XXII) (Artigo 24 § 1º e 2º da LC 141/2012)	0,00

CONTROLE DE RESTOS A PAGAR CANCELADOS OU PRESCRITOS CONSIDERADOS PARA FINS DE APLICAÇÃO DA DISPONIBILIDADE DE CAIXA CONFORME ARTIGO 24§ 1º e 2º DA LC 141/2012	Saldo Inicial (no Exercício atual) (w)	RESTOS A PAGAR CANCELADOS OU PRESCRITOS Despesas Custeadas no Exercício de Referência			Saldo Final (não aplicado) (aa) = (w - (x ou y))
		Empenhadas (x)	Liquidadas (y)	Pagas (z)	
Restos a pagar cancelados ou prescritos em 2023 a serem compensados (XXIV) (saldo inicial = XXIII)	0,00	0,00	0,00	0,00	0,00
Restos a pagar cancelados ou prescritos em 2022 a serem compensados (XXV) (saldo inicial igual ao saldo final do demonstrativo do exercício anterior)	0,00	0,00	0,00	0,00	0,00
Restos a pagar cancelados ou prescritos em exercícios anteriores a serem compensados (XXVI) (saldo inicial igual ao saldo final do demonstrativo do exercício anterior)	0,00	0,00	0,00	0,00	0,00
TOTAL DE RESTOS A PAGAR CANCELADOS OU PRESCRITOS A COMPENSAR (XXVII)	0,00	0,00	0,00	0,00	0,00

RECEITAS ADICIONAIS PARA O FINANCIAMENTO DA SAÚDE NÃO COMPUTADAS NO CÁLCULO DO MÍNIMO	PREVISÃO INICIAL	PREVISÃO ATUALIZADA (a)	RECEITAS REALIZADAS	
			Até o Bimestre (b)	(%) (b/a)x100
RECEITAS DE TRANSFERÊNCIAS PARA A SAÚDE (XXVIII)	3.472.532,36	3.472.532,36	554.044,00	15,96
Proveniente da União	3.139.316,88	3.139.316,88	482.740,13	15,38
Proveniente dos Estados	333.215,48	333.215,48	71.303,87	21,40
Proveniente de outros Municípios	0,00	0,00	0,00	0,00
RECEITA DE OPERAÇÕES DE CRÉDITO INTERNAS E EXTERNAS VINCULADAS A SAÚDE (XXIX)	0,00	0,00	0,00	0,00
OUTRAS RECEITAS (XXX)	0,00	0,00	0,00	0,00
TOTAL DE RECEITAS ADICIONAIS PARA FINANCIAMENTO DA SAÚDE (XXXI) = (XXVIII + XXIX + XXX)	3.472.532,36	3.472.532,36	554.044,00	15,96

CONTINUAÇÃO DA PAGINA 32

RREO – ANEXO XII (LC nº 141/2012 art.35)

RS 1

DESPESAS COM SAUDE POR SUBFUNÇÕES E CATEGORIA ECONÔMICA NÃO COMPUTADAS NO CÁLCULO DO MÍNIMO	DOTAÇÃO INICIAL	DOTAÇÃO ATUALIZADA (c)	DESPESAS EMPENHADAS		DESPESAS LIQUIDADAS		DESPESAS PAGAS		INSCRITOS EM RESTOS A PAGAR NÃO PROCESSADOS (g)
			ATÉ BIMESTRE (d)	% (d/c) x 100	ATÉ BIMESTRE (e)	% (e/c) x 100	ATÉ BIMESTRE (f)	% (f/c) x 100	
ATENÇÃO BÁSICA (XXXII)	2.781.849,08	4.433.747,03	506.256,92	11,42	431.483,34	9,73	385.957,72	8,71	0,00
Despesas Correntes	2.731.649,08	3.150.255,03	506.256,92	16,07	431.483,34	13,70	385.957,72	12,25	0,00
Despesas de Capital	50.200,00	1.283.492,00	0,00	0,00	0,00	0,00	0,00	0,00	0,00
ASSISTÊNCIA HOSPITALAR E AMBULATORIAL (XXXIII)	600.584,16	600.584,16	149.981,04	24,97	99.987,36	16,65	99.987,36	16,65	0,00
Despesas Correntes	600.584,16	600.584,16	149.981,04	24,97	99.987,36	16,65	99.987,36	16,65	0,00
Despesas de Capital	0,00	0,00	0,00	0,00	0,00	0,00	0,00	0,00	0,00
SUPORTE PROFILÁTICO E TERAPÊUTICO (XXXIV)	0,00	0,00	0,00	0,00	0,00	0,00	0,00	0,00	0,00
Despesas Correntes	0,00	0,00	0,00	0,00	0,00	0,00	0,00	0,00	0,00
Despesas de Capital	0,00	0,00	0,00	0,00	0,00	0,00	0,00	0,00	0,00
VIGILÂNCIA SANITÁRIA (XXXV)	32.000,00	32.000,00	0,00	0,00	0,00	0,00	0,00	0,00	0,00
Despesas Correntes	32.000,00	32.000,00	0,00	0,00	0,00	0,00	0,00	0,00	0,00
Despesas de Capital	0,00	0,00	0,00	0,00	0,00	0,00	0,00	0,00	0,00
VIGILÂNCIA EPIDEMIOLÓGICA (XXXVI)	345.099,12	345.099,12	23.370,53	6,77	4.057,48	1,18	2.784,42	0,81	0,00
Despesas Correntes	345.099,12	345.099,12	23.370,53	6,77	4.057,48	1,18	2.784,42	0,81	0,00
Despesas de Capital	0,00	0,00	0,00	0,00	0,00	0,00	0,00	0,00	0,00
ALIMENTAÇÃO E NUTRIÇÃO (XXXVII)	0,00	0,00	0,00	0,00	0,00	0,00	0,00	0,00	0,00
Despesas Correntes	0,00	0,00	0,00	0,00	0,00	0,00	0,00	0,00	0,00
Despesas de Capital	0,00	0,00	0,00	0,00	0,00	0,00	0,00	0,00	0,00
OUTRAS SUBFUNÇÕES (XXXVIII)	0,00	0,00	0,00	0,00	0,00	0,00	0,00	0,00	0,00
Despesas Correntes	0,00	0,00	0,00	0,00	0,00	0,00	0,00	0,00	0,00
Despesas de Capital	0,00	0,00	0,00	0,00	0,00	0,00	0,00	0,00	0,00
TOTAL DAS DESPESAS NÃO COMPUTADAS NO CÁLCULO DO MÍNIMO (XXXIX) = (XXXII + XXXIII + XXXIV + XXXV + XXXVI + XXXVII + XXXVIII)	3.759.532,36	5.411.430,31	679.608,49	12,56	535.528,18	9,90	488.729,50	9,03	0,00

RREO – ANEXO XII (LC nº 141/2012 art.35)

RS 1

DESPESAS TOTAIS COM SAÚDE EXECUTADAS COM COM RECURSOS PRÓPRIOS E COM RECURSOS TRANSFERIDOS DE OUTROS ENTES	DOTAÇÃO INICIAL	DOTAÇÃO ATUALIZADA (c)	DESPESAS EMPENHADAS		DESPESAS LIQUIDADAS		DESPESAS PAGAS		INSCRITOS EM RESTOS A PAGAR NÃO PROCESSADOS (g)
			ATÉ BIMESTRE (d)	% (d/c) x 100	ATÉ BIMESTRE (e)	% (e/c) x 100	ATÉ BIMESTRE (f)	% (f/c) x 100	
ATENÇÃO BÁSICA (XL) = (IV + XXXII)	16.319.146,44	17.896.044,39	7.833.947,71	43,77	3.465.053,47	19,36	2.833.292,18	15,83	0,00
ASSISTÊNCIA HOSPITALAR E AMBULATORIAL (XLI) = (V + XXXIII)	1.380.584,16	1.380.584,16	345.000,00	24,99	230.000,00	16,66	230.000,00	16,66	0,00
SUPORTE PROFILÁTICO E TERAPÊUTICO (XLII) = (VI + XXXIV)	0,00	0,00	0,00	0,00	0,00	0,00	0,00	0,00	0,00
VIGILÂNCIA SANITÁRIA (XLIII) = (VII + XXXV)	32.000,00	32.000,00	0,00	0,00	0,00	0,00	0,00	0,00	0,00
VIGILÂNCIA EPIDEMIOLÓGICA (XLIV) = (VIII + XXXVI)	345.099,12	345.099,12	23.370,53	6,77	4.057,48	1,18	2.784,42	0,81	0,00
ALIMENTAÇÃO E NUTRIÇÃO (XLV) = (XIX + XXXVII)	0,00	0,00	0,00	0,00	0,00	0,00	0,00	0,00	0,00
OUTRAS SUBFUNÇÕES (XLVI) = (X + XXXVIII)	0,00	0,00	0,00	0,00	0,00	0,00	0,00	0,00	0,00
TOTAL DAS DESPESAS COM SAÚDE (XLVII) = (XI + XXXIX)	18.076.829,72	19.653.727,67	8.202.318,24	41,73	3.699.110,95	18,82	3.066.076,60	15,60	0,00
(-) Despesas executadas com recursos provenientes das transferências de recursos de outros entes)	3.472.532,36	5.049.430,31	547.985,62	10,85	460.092,10	9,11	434.188,93	8,60	0,00
TOTAL DAS DESPESAS EXECUTADAS COM RECURSOS PRÓPRIOS (XLVIII)	14.604.297,36	14.604.297,36	7.654.332,62	52,41	3.239.018,85	22,18	2.631.887,67	18,02	0,00

- 1) Essa linha apresentará valor somente no Relatório Resumido da Execução Orçamentária do último bimestre do exercício.
- 2) O valor apresentado na intercessão com a coluna "i" ou com a coluna "h+i" (último bimestre) deverá ser o mesmo apresentado no "total j".
- 3) O valor apresentado na intercessão com a coluna "i" ou com a coluna "h+i" (último bimestre) deverá ser o mesmo apresentado no "total k".
- 4) Limite anual mínimo a ser cumprido no encerramento do exercício. Deverá ser informado o limite estabelecido na Lei Orgânica do Município quando o percentual nela estabelecido for superior ao fixado na LC nº 141/2012
- 5) Durante o exercício esse valor servirá para o monitoramento previsto no art. 23 da LC 141/2012
- 6) No último bimestre, será utilizada a fórmula $[VI(h+i) - (15 \times IIIb)/100]$.
- 7) Essa coluna poderá ser apresentada somente no último bimestre

DR. CARLOS HIROCI OUTI

ANTONIA F. A. LOPES

WILSON PIGOSSI JUNIOR

PREFEITO MUNICIPAL

CONTADORA

CONTROLE INTERNO

QUINTA-FEIRA, 30 DE MARÇO DE 2023



MUNICIPIO DE PANORAMA

AVENIDA RODION PODOLSKY, 1995
44918712/0001-60 Exercício: 2023

DEMONSTRATIVO MENSAL DOS RECURSOS DE ORIGEM TRIBUTÁRIA DO ARTIGO 162 - CONSTITUIÇÃO FEDERAL DE 05/10/1988

Janeiro

MUNICIPIO DE PANORAMA

Page 1

Código	Especificação	Saldo Anterior	MES	TOTAL
RECEITA TRIBUTÁRIA DO MUNICÍPIO				
1112.50.0.1.01.00	IPTU-PREDIAL	0,00	10.848,98	10.848,98
1112.50.0.1.02.00	IPTU-TERRITORIAL	0,00	2.990,91	2.990,91
1112.53.0.1.00.00	ITBI- PRINCIPAL	0,00	25.446,37	25.446,37
1113.03.1.1.00.00	IRRF-TRABALHO-PRINCIPAL	0,00	48.506,56	48.506,56
1113.03.4.1.00.00	IRRF-OUTROS RENDIMENTOS-PRINCIPAL	0,00	5.290,92	5.290,92
1114.51.1.1.00.00	ISSQN-PRINCIPAL	0,00	84.432,06	84.432,06
1121.01.0.1.01.00	LICENÇA PARA FISCALIZAÇÃO E FUNCIONAMENTO	0,00	0,00	0,00
1121.01.0.1.02.00	ALVARA	0,00	272,40	272,40
1121.01.0.1.03.00	AMBULANTES	0,00	0,00	0,00
1121.01.0.1.04.00	LICENÇA PARA FEIRANTES	0,00	3.120,00	3.120,00
1121.01.0.1.05.00	AMBULANTES - BALNEÁRIO	0,00	0,00	0,00
1121.01.0.1.06.00	TAXA DE APROVAÇÃO DE PROJETO DE CONSTRUÇÃO CIVIL	0,00	58,88	58,88
1121.01.0.1.07.00	TAXA DE APREENSÃO, DEPÓSITO OU LIBERAÇÃO DE ANIMAIS	0,00	0,00	0,00
1121.01.0.1.08.00	TAXA DE LEGITIMAÇÃO DE POSSE (TÍTULO DE DOMINIO)	0,00	0,00	0,00
1121.01.0.1.09.00	TAXA DE RECOLHIMENTO DE RESÍDUOS SÓLIDOS-LIXO INFECTANTE	0,00	150,00	150,00
1121.50.0.1.00.00	TAXA FISCAL.VIGILÂNCIA SANITÁRIA-PRINCIPAL	0,00	622,00	622,00
1122.01.0.1.01.00	TAXA DE CEMITÉRIO	0,00	2.300,00	2.300,00
1122.01.0.1.02.00	DESDOBRO (ÁREA)/PARCELAMENTO DE SOLO	0,00	0,00	0,00
Sub Total		0,00	184.039,08	184.039,08
TRANSFERÊNCIA DA UNIÃO				
1711.51.1.1.00.00	COTA-PARTE FPM-COTA MESAL - PRINCIPAL	0,00	2.024.147,81	2.024.147,81
1711.51.2.1.00.00	COTA-PARTE FPM-COTAS EXTRAORDINÁRIA- PRINCIPAL	0,00	0,00	0,00
1711.52.0.1.00.00	COTA-PARTE ITR- PRINCIPAL	0,00	8.573,50	8.573,50
Sub Total		0,00	2.032.721,31	2.032.721,31
TRANSFERÊNCIA DO ESTADO				
1721.50.0.1.00.00	COTA-PARTE DO ICMS – PRINCIPAL	0,00	1.175.961,32	1.175.961,32
1721.51.0.1.00.00	COTA-PARTE DO IPVA – PRINCIPAL	0,00	1.003.100,61	1.003.100,61
1721.52.0.1.00.00	COTA-PARTE DO IPI – MUNICÍPIOS – PRINCIPAL	0,00	6.308,14	6.308,14
Sub Total		0,00	2.185.370,07	2.185.370,07
RECEITA TRIBUTÁRIA DO MUNICÍPIO - MULTAS E JUROS				
1112.50.0.2.00.00	IPTU-MULTAS JUROS	0,00	76,92	76,92
1112.53.0.2.00.00	ITBI- MULTAS JUROS	0,00	0,00	0,00
1114.51.1.2.00.00	ISSQN-MULTAS JUROS	0,00	7.337,41	7.337,41
1121.01.0.2.00.00	TAXAS INSPEÇÃO,CONTR.FISCAL.-MULTAS JUROS	0,00	463,18	463,18
Sub Total		0,00	7.877,51	7.877,51
RECEITA DE DÍVIDA ATIVA DE IMPOSTOS - MULTAS E JUROS				
1112.50.0.4.00.00	IPTU-DIVIDA ATIVA MULTAS JUROS	0,00	10.011,47	10.011,47
1112.53.0.4.00.00	ITBI- DIVIDA ATIVA MULTAS JUROS	0,00	0,00	0,00
1114.51.1.4.00.00	ISSQN-DIVIDA ATIVA MULTAS JUROS	0,00	0,00	0,00
1121.01.0.4.00.00	TAXAS INSPEÇÃO,CONTR.FISCAL.-DIVIDA ATIVA MULTAS JUROS	0,00	0,00	0,00
Sub Total		0,00	10.011,47	10.011,47
DEDUÇÕES PARA FORMAÇÃO DO FUNDEB				
9510.00.0.0.00.00	(R) DEDUÇÕES DO FUNDEB	0,00	-843.617,59	-843.617,59
DEDUÇÕES PARA FORMAÇÃO DO FUNDEB				
Sub Total		0,00	-843.617,59	-843.617,59
Total		0,00	3.576.401,85	3.576.401,85

PANORAMA, 31 de janeiro de 2023

DR. CARLOS HIROCI OUTI
PREFEITO MUNICIPAL

ANTONIA F. A. LOPES
CONTADORA - CRC: 1SP190126/O-1/SP

WEILA MARIA MATHIAS BOCCHI
TESOUREIRA



MUNICIPIO DE PANORAMA

AVENIDA RODION PODOLSKY, 1995
44918712/0001-60 Exercício: 2023

DEMONSTRATIVO MENSAL DOS RECURSOS DE ORIGEM TRIBUTÁRIA DO ARTIGO 162 - CONSTITUIÇÃO FEDERAL DE 05/10/1988

Fevereiro
MUNICIPIO DE PANORAMA

Código	Especificação	Saldo Anterior	MES	TOTAL
RECEITA TRIBUTÁRIA DO MUNICÍPIO				
1112.50.0.1.01.00	IPTU-PREDIAL	10.848,98	78.729,13	89.578,11
1112.50.0.1.02.00	IPTU-TERRITORIAL	2.990,91	21.991,10	24.982,01
1112.53.0.1.00.00	ITBI- PRINCIPAL	25.446,37	42.836,53	68.282,90
1113.03.1.1.00.00	IRRF-TRABALHO-PRINCIPAL	48.506,56	94.039,20	142.545,76
1113.03.4.1.00.00	IRRF-OUTROS RENDIMENTOS-PRINCIPAL	5.290,92	5.141,21	10.432,13
1114.51.1.1.00.00	ISSQN-PRINCIPAL	84.432,06	69.039,51	153.471,57
1121.01.0.1.01.00	LICENÇA PARA FISCALIZAÇÃO E FUNCIONAMENTO	0,00	0,00	0,00
1121.01.0.1.02.00	ALVARÁ	272,40	285,18	557,58
1121.01.0.1.03.00	AMBULANTES	0,00	0,00	0,00
1121.01.0.1.04.00	LICENÇA PARA FEIRANTES	3.120,00	1.610,00	4.730,00
1121.01.0.1.05.00	AMBULANTES - BALNEÁRIO	0,00	0,00	0,00
1121.01.0.1.06.00	TAXA DE APROVAÇÃO DE PROJETO DE CONSTRUÇÃO CIVIL	58,88	114,29	173,17
1121.01.0.1.07.00	TAXA DE APREENSÃO, DEPÓSITO OU LIBERAÇÃO DE ANIMAIS	0,00	70,00	70,00
1121.01.0.1.08.00	TAXA DE LEGITIMAÇÃO DE POSSE (TÍTULO DE DOMÍNIO)	0,00	0,00	0,00
1121.01.0.1.09.00	TAXA DE RECOLHIMENTO DE RESÍDUOS SÓLIDOS-LIXO INFECTANTE	150,00	172,50	322,50
1121.50.0.1.00.00	TAXA FISCAL.VIGILÂNCIA SANITÁRIA-PRINCIPAL	622,00	239,00	861,00
1122.01.0.1.01.00	TAXA DE CEMITÉRIO	2.300,00	2.620,00	4.920,00
1122.01.0.1.02.00	DESDOBRO (ÁREA)/PARCELAMENTO DE SOLO	0,00	0,00	0,00
Sub Total		184.039,08	316.887,65	500.926,73
TRANSFERÊNCIA DA UNIÃO				
1711.51.1.1.00.00	COTA-PARTE FPM-COTA MESAL - PRINCIPAL	2.024.147,81	2.698.437,20	4.722.585,01
1711.51.2.1.00.00	COTA-PARTE FPM-COTAS EXTRAORDINÁRIA- PRINCIPAL	0,00	0,00	0,00
1711.52.0.1.00.00	COTA-PARTE ITR- PRINCIPAL	8.573,50	345,06	8.918,56
Sub Total		2.032.721,31	2.698.782,26	4.731.503,57
TRANSFERÊNCIA DO ESTADO				
1721.50.0.1.00.00	COTA-PARTE DO ICMS – PRINCIPAL	1.175.961,32	890.414,19	2.066.375,51
1721.51.0.1.00.00	COTA-PARTE DO IPVA – PRINCIPAL	1.003.100,61	374.207,96	1.377.308,57
1721.52.0.1.00.00	COTA-PARTE DO IPI – MUNICÍPIOS – PRINCIPAL	6.308,14	4.846,20	11.154,34
Sub Total		2.185.370,07	1.269.468,35	3.454.838,42
RECEITA TRIBUTÁRIA DO MUNICÍPIO - MULTAS E JUROS				
1112.50.0.2.00.00	IPTU-MULTAS JUROS	76,92	0,00	76,92
1112.53.0.2.00.00	ITBI- MULTAS JUROS	0,00	0,00	0,00
1114.51.1.2.00.00	ISSQN-MULTAS JUROS	7.337,41	260,25	7.597,66
1121.01.0.2.00.00	TAXAS INSPEÇÃO,CONTR.FISCAL.-MULTAS JUROS	463,18	136,05	599,23
Sub Total		7.877,51	396,30	8.273,81
RECEITA DE DÍVIDA ATIVA DE IMPOSTOS - MULTAS E JUROS				
1112.50.0.4.00.00	IPTU-DIVIDA ATIVA MULTAS JUROS	10.011,47	6.673,42	16.684,89
1112.53.0.4.00.00	ITBI- DIVIDA ATIVA MULTAS JUROS	0,00	0,00	0,00
1114.51.1.4.00.00	ISSQN-DIVIDA ATIVA MULTAS JUROS	0,00	0,00	0,00
1121.01.0.4.00.00	TAXAS INSPEÇÃO,CONTR.FISCAL.-DIVIDA ATIVA MULTAS JUROS	0,00	0,00	0,00
Sub Total		10.011,47	6.673,42	16.684,89
9510.00.0.0.00.00	(R) DEDUÇÕES DO FUNDEB	-843.617,59	-793.650,12	-1.637.267,71
DEDUÇÕES PARA FORMAÇÃO DO FUNDEB				
Sub Total		-843.617,59	-793.650,12	-1.637.267,71
Total		3.576.401,85	3.498.557,86	7.074.959,71

PANORAMA, 28 de fevereiro de 2023

DR. CARLOS HIROCI OUTI
PREFEITO MUNICIPAL

ANTONIA F. A. LOPES
CONTADORA - CRC: 1SP190126/O-1/SP

WEILA MARIA MATHIAS BOCCHI
TESOUREIRA



PREFEITURA MUNICIPAL DE OURO VERDE

CNPJ. 44.882.637/0001-24 E-mail: pmov@abcrede.com.br
 Av. São Paulo, 926- Fone/Fax (18) 38721106 Cep. 17.920-000 – OURO VERDE - SP

EDITAL DE CONVOCAÇÃO Nº 19/2023 DO CONCURSO PÚBLICO 02/2022

CLAUDINEI DOS SANTOS, Prefeito do Município de Ouro Verde - SP, considerando a Homologação do Concurso Público 02/2022, convoca os (as) candidatos (as) abaixo relacionados a comparecer na Prefeitura Municipal, localizada na Avenida São Paulo, 926 – Centro de Ouro Verde, para apresentação de documentos, até dia 05 de abril de 2023 às 09h30.

1- Relação de documentos a serem apresentados (02 cópias de cada documento):

- R.G.;
- CPF;
- Título de eleitor;
- Comprovante de votação;
- Carteira de trabalho (página com a foto e verso da página);
- Cartão do PIS ou PASEP;
- Comprovante de quitação com o serviço militar, se do sexo masculino;
- Comprovante de residência;
- Certidão de nascimento (se solteiro), ou casamento (se casado);
- Certidão de nascimento e CPF dos filhos menores de 14 anos.
- Atestado de antecedentes criminais;
- Declaração de vacinação;
- Declaração de não ocupar cargo público ou acúmulo, sendo que em caso de acúmulo, apresentar declaração do órgão público com o horário de trabalho da unidade de origem (quando couber);
- Declaração de não ter sido demitido do serviço público;
- Perícia médica a ser agendada por esta Prefeitura.
- Comprovante **autenticado** da habilitação legal (Histórico e Diploma) para o exercício do cargo (conforme tabela abaixo):

Nomenclatura	Exigências complementares no ato da posse
Diretor de Escola	Licenciatura Plena em Pedagogia com respectiva habilitação ou pós-graduação em Educação, nos termos do art. 64 da Lei Federal nº 9.394, de 20 de dezembro de 1996, e possuir no mínimo 03 (três) anos de exercício efetivo do magistério público estadual, municipal ou particular.
Auxiliar de Enfermagem	Ensino fundamental concluído, curso específico e registro no conselho.

2- Relação dos Candidatos Convocados:

Nomenclatura	Classificação	Nome	RG
Diretor de Escola	4ª	CAMILA DA SILVA RIBEIRO	1.695.642
Auxiliar de Enfermagem	2ª	TAISE CARVALHO DA SILVA	40.566.618-4

O não comparecimento do candidato no prazo estabelecido, após a publicação do presente Edital, implicará na perda dos direitos decorrentes de sua habilitação no Concurso Público.

Ouro Verde, 30 de março de 2023.

Claudinei dos Santos
 Prefeito Municipal



**CONCURSO PÚBLICO 01/2023
 EDITAL DE CONVOCAÇÃO PARA POSSE**

A FUNDEC – Fundação Dracense de Educação e Cultura, com sede em Dracena, Estado de São Paulo, por meio do seu Diretor Executivo, Edson Hissatomi Kai, no uso de suas atribuições legais, **ad referendum** do Conselho de Curadores da FUNDEC, **RESOLVE CONVOCAR PARA POSSE** os candidatos abaixo relacionados a comparecer à FUNDEC, localizada à Avenida Alcides Chacon Couto, nº. 395, **do dia 31 (trinta e um) de março de 2023 até o dia 06 (seis) de abril de 2023, no horário das 8h (oito horas) às 12h (doze horas) e das 14h (quatorze horas) às 17h (dezessete horas)**, para apresentação dos seguintes documentos peculiares ao emprego: Carteira de Trabalho e Previdência Social; Cédula de Identidade (RG); CPF; Certidão de Nascimento ou Casamento; 02 fotos 3x4 recentes; Certidão de Nascimento e Carteira de Vacinação dos Filhos Menores de Quatorze Anos; Título de Eleitor; Comprovante de Votação da Última Eleição e Residência; Carteira de Reservista; Carteira de Vacinação atualizada; Comprovante de Tipo Sanguíneo; Cartão da inscrição do PIS/PASEP; Atestado de Antecedentes Criminais; Curriculum Vitae, documentos necessários para comprovação dos requisitos exigidos para o emprego (Diploma autenticado), conforme estabelecido no Anexo I, integrante do Edital do Concurso Público 01/2023.

CONVOCAR também para a realização do **Exame Admissional** (saúde física) e **Exame Psicológico** em local, data e horário a ser agendados pelo Departamento de Gestão de Pessoas da FUNDEC.

NOME	RG	CARGO	CLASS
Wesley Antonio de Melo Postingue	584263934	Agente de Organização Escolar	1º
Letícia Tamaio Melo Poloni	008997	Agente de Organização Escolar	2º
João Victor da Silva Mesquita	561481490	Assistente Financeiro	1º
Natália Gibotti Gandolfi	400922095	Auxiliar Administrativo	1º
Ivana Cristina Cordeiro Mantovaneli	301264089	Auxiliar Administrativo	2º
Celiany Azevedo Moura	035768762	Auxiliar Administrativo	3º
Juliano Puerta Tuneca	487680510	Auxiliar Técnico de Eletricidade, Áudio e Vídeo	1º

Dracena, 30 de março de 2023.

EDSON HISSATOMI KAI
 Diretor Executivo

MUNICÍPIO DE PANORAMA

EXTRATO DE CONTRATO PROCESSO 055/23 DISPENSA DE LICITAÇÃO 027/23

CONTRATANTE: MUNICÍPIO DE PANORAMA

OBJETO: CONTRATAÇÃO DE EMPRESA DE ACESSORIA NA PRODUÇÃO E ORGANIZAÇÃO

DO PROCESSO ELEITORAL UNIFICADO DO CONSELHO TUTELAR PARA OS ANOS DE 2024-2028.

Contratada: RUAN CARLOS DE ALMEIDA CARNEIRO – ME R\$ 6.200,00

Panorama 30/03/23

Vigência: 12 meses

MUNICÍPIO DE PANORAMA

Terceiro Termo de Aditamento da Ata de Registro nº 035/2022 Pregão Presencial nº 016/22 Processo nº 070/22

Contratante: MUNICÍPIO DE PANORAMA-SP

Contratado ALFALAGOS LTDA

Item 70 Água oxigenada - R\$ 5,24 para R\$ 6,35

Panorama 30/03/23

Vigência: 02/06/23

MUNICÍPIO DE PANORAMA

PREGÃO PRESENCIAL (SRP) Nº 012/23 PROCESSO 044/23

OBJETO: AQUISIÇÃO DE MEDICAMENTOS PARA A SECRETARIA MUNICIPAL DE SAÚDE

ENCERRAMENTO: 28 DE ABRIL DE 2023, ÀS 09:00 HORAS.

O EDITAL PODERÁ SER RETIRADO NO PAÇO MUNICIPAL DE PANORAMA, DE SEGUNDA À SEXTA-FEIRA, NO HORÁRIO DAS 08H00 ÀS 11H00 E DAS 13H00 AS 16H30 OU NO SITE (panorama.sp.gov.br).

DUVIDAS, NA AV RODION PODOLSKY, 1995, CENTRO, PANORAMA, SP, ATRAVÉS DO TELEFONE: (18) 3871-9092 OU (licitacoes_pano.sp@hotmail.com).

PANORAMA 30/03/23

CARLOS HIROCI OUTI – Prefeito

AV. RODION PODOLSKY, 1995 – CENTRO

CEP 17.980-000 – FONE/FAX: (18) 3871 4211 – 3871 4250 – PANORAMA – SP

MUNICÍPIO DE PANORAMA

PREGÃO PRESENCIAL (SRP) Nº 015/23 PROCESSO 057/23

OBJETO: AQUISIÇÃO DE MEDICAMENTOS PARA A FARMÁCIA BÁSICA

ENCERRAMENTO: 20 DE ABRIL DE 2023, ÀS 09:00 HORAS.

O EDITAL PODERÁ SER RETIRADO NO PAÇO MUNICIPAL, DE SEGUNDA À SEXTA-FEIRA, DAS 08H00 ÀS 11H00 OU NO SITE (panorama.sp.gov.br). DUVIDAS, NA AV RODION PODOLSKY, 1995, CENTRO, PANORAMA SP, ATRAVÉS DO TELEFONE: (18) 3871-9092 OU ([LICITACOES_PANO.SP@HOTMAIL.COM](mailto:licitacoes_pano.sp@hotmail.com)).

PANORAMA 30/03/23

CARLOS HIROCI OUTI - PREFEITO MUNICIPAL.

AV. RODION PODOLSKY, 1995 – CENTRO

CEP 17.980-000 – FONE: (18) 3871 9092 – PANORAMA – SP

E-mail: licitacoes_pano.sp@hotmail.com

MUNICÍPIO DE PANORAMA

PREGÃO PRESENCIAL (SRP) Nº 016/23 PROCESSO 058/23

OBJETO: AQUISIÇÃO DE CESTAS BÁSICAS PARA A SECRETARIA DE ASSISTÊNCIA SOCIAL

ENCERRAMENTO: 25 DE ABRIL DE 2023, ÀS 09:00 HORAS.

O EDITAL PODERÁ SER RETIRADO NO PAÇO MUNICIPAL DE PANORAMA, DE SEGUNDA À SEXTA-FEIRA, NO HORÁRIO DAS 08H00 ÀS 11H00 E DAS 13H00 AS 16H30 OU NO SITE (panorama.sp.gov.br).

DUVIDAS, NA AV RODION PODOLSKY, 1995, CENTRO, PANORAMA, SP, ATRAVÉS DO TELEFONE: (18) 3871-9092 OU (licitacoes_pano.sp@hotmail.com).

PANORAMA 30/03/23

CARLOS HIROCI OUTI – Prefeito

AV. RODION PODOLSKY, 1995 – CENTRO

CEP 17.980-000 – FONE/FAX: (18) 3871 4211 – 3871 4250 – PANORAMA – SP

QUINTA-FEIRA, 30 DE MARÇO DE 2023

MUNICÍPIO DE PANORAMA

PREGÃO PRESENCIAL (SRP) Nº 017/23 PROCESSO Nº 059/23

OBJETO: AQUISIÇÃO DE CONCRETO USINADO.

ENCERRAMENTO: 27 DE ABRIL DE 2023, ÀS 09:00 HORAS.

O EDITAL PODERÁ SER RETIRADO NO PAÇO MUNICIPAL DE PANORAMA, DE SEGUNDA À SEXTA-FEIRA, NO HORÁRIO DAS 08H00 ÀS 11H00 E DAS 13H00 ÀS 16H00, NO SITE DO MUNICÍPIO (www.panorama.sp.gov.br). DÚVIDAS, NA AV RODION PODOLSKY, 1995, CENTRO, PANORAMA SP, ATRAVÉS DO TELEFONE: (18) 3871-9092 OU (LICITACOES_PANO.SP@HOTMAIL.COM).

PANORAMA 30/03/23.

CARLOS HIROCI OUTI - PREFEITO



PREFEITURA MUNICIPAL DE FLORA RICA

RESUMO DE EDITAL

Pregão Presencial nº 009/2023. - Processo Licitatório n.º 028/2023.

A Prefeitura Municipal de Flora Rica/SP, inscrita no CNPJ sob o nº 44.925.279/0001-90, em cumprimento as Leis Federais nº 8.666/93 e 10.520/02, torna público, que realizará Pregão Presencial no dia 13 de abril de 2023, às 09:00hs, na sala de Licitações, situada a Rua Simão de Oliveira, nº 150 – Centro – Flora Rica/SP, objetivando a aquisição de gêneros alimentícios para a merenda escolar fornecida aos alunos da Rede Municipal de Ensino infantil e fundamental do Município de Flora Rica e demais setores municipais. O Edital do presente Pregão Presencial em sua íntegra poderá ser retirado na sede da Prefeitura Municipal de Flora Rica ou no site <http://www.florarica.sp.gov.br>. Quaisquer esclarecimentos e informações serão prestados pelo Setor de Licitações, nos dias de expediente, no horário das 08h00 às 11h00 e das 13h00 às 17h00, através do telefone (18) 3866-1308. Flora Rica/SP, 30 de março de 2023.

FABIO LUIZ FLORENTINO DE FARIA

Prefeito em Exercício



Santa Casa de Dracena

Patrimônio da Comunidade

EDITAL DE CONVOCAÇÃO

ASSEMBLÉIA GERAL ORDINÁRIA

CELSO XAVIER SANTIN, Provedor da IRMANDADE DA SANTA CASA DE MISERICÓRDIA E MATERNIDADE DE DRACENA, nos termos dos artigos 12, 15 e 16 do Estatuto da Santa Casa de Dracena, convoca os irmãos para **ASSEMBLÉIA GERAL ORDINÁRIA** desta Irmandade, que será realizada no dia **10 de ABRIL de 2023**, às **15:30 horas** em **1ª. convocação**, e às **16:00 horas** em **2ª. convocação**, no Auditório do Ambulatório Médico de Especialidades de Dracena – Dr. Francisco de Assis Martucci – AME DRACENA – Rua Ipiranga, nº 1.198 com a finalidade de apreciar e votar o **RELATÓRIO E PRESTAÇÃO DE CONTAS** da Diretoria, referente ao **EXERCÍCIO DE 2022**.

Dracena – São Paulo, em 27 de março de 2023.

(Assinatura)
 OSS - IRMANDADE DA SANTA CASA DE MISERICÓRDIA
 E MATERNIDADE DE DRACENA
 CELSO XAVIER SANTIN
 PROVEDOR

OSS – IRMANDADE DA SANTA CASA DE MISERICÓRDIA E MATERNIDADE DE DRACENA
 Rua Virgílio Pagnozzi nº. 822 | Dracena – SP | CEP: 17.900-000 | Fone: (18) 3821-8466
 CNPJ: 47.617.584/0001-02 | CNES: 2750988 | www.santacasadracena.com.br

MUNICÍPIO DE PANORAMA

PREGÃO PRESENCIAL (SRP) Nº 018/23 PROCESSO nº 060/23.

OBJETO: AQUISIÇÃO DE MATERIAIS ELÉTRICOS.

ENCERRAMENTO: 02 DE MAIO DE 2023, ÀS 09:00 HORAS.

O EDITAL PODERÁ SER RETIRADO NO PAÇO MUNICIPAL DE PANORAMA, DE SEGUNDA À SEXTA-FEIRA, NO HORÁRIO DAS 08H00 ÀS 11H00 E DAS 13H00 ÀS 16H00 OU NO SITE DO MUNICÍPIO (panorama.sp.gov.br). DUVIDAS, NA AV RODION PODOLSKY, 1995, CENTRO, PANORAMA SP, ATRAVÉS DO TELEFONE: (18) 3871-9092 OU (LICITACOES_PANO.SP@HOTMAIL.COM).

PANORAMA 30/03/23

CARLOS HIROCI OUTI – Prefeito

AV. RODION PODOLSKY, 1995 – CENTRO

CEP 17.980-000 – FONE/FAX: (18) 3871 4211 – 3871 4250 – PANORAMA – SP



MUNICÍPIO DE OURO VERDE = SP

C.N.P.J. 44.882.637/0001-24 E-MAIL: gabinete@ouroverde.sp.gov.br

AV. SÃO PAULO, 926 – CENTRO – OURO VERDE – SP - FONE (18) 38721106 – CEP. 17.920-000

Processo 20/2023 – Chamada Pública nº 01/2023. Edital 15/2023. Objeto: Aquisição de gêneros alimentícios da Agricultura Familiar e do Empreendedor Familiar Rural, para o atendimento ao Programa Nacional de Alimentação Escolar – PNAE, durante o exercício de 2023. **Termo de Rerratificação**, no tópico “6. DAS AMOSTRAS DOS PRODUTOS” (pág. 03), onde se lê 12/03/2023, leia-se, portanto, 12/04/2023. O edital alterado está disponível nos mesmos locais já publicados anteriormente. **As demais disposições permanecem inalteradas.** Informações (18) 3872-1106 ou licitacao2@ouroverde.sp.gov.br. Ouro Verde/SP, 30 de Março de 2023. CLAUDINEI DOS SANTOS – Prefeito.

PREF.MUNIC.DE OURO VERDE
RELATÓRIO RESUMIDO DA EXECUÇÃO ORÇAMENTÁRIA
DEMONSTRATIVO DA RECEITA DE IMPOSTOS E DAS DESPESAS PRÓPRIAS COM SAÚDE
ORÇAMENTOS FISCAIS E DA SEGURIDADE SOCIAL
PERÍODO: Janeiro a Fevereiro 2022/BIMESTRE Janeiro - Fevereiro

RREO – ANEXO XII (LC nº 141/2012 art.35)

RS 1

RECEITAS RESULTANTES DE IMPOSTOS E TRANSFERÊNCIAS CONSTITUCIONAIS E LEGAIS	PREVISÃO INICIAL	PREVISÃO ATUALIZADA (a)	RECEITAS REALIZADAS	
			Até o Bimestre (b)	(%) (b/a)x100
RECEITA DE IMPOSTOS (I)	1.542.500,00	1.542.500,00	262.522,45	17,02
Receita Resultante do Imposto Predial e Territorial Urbano - IPTU	655.500,00	655.500,00	202.503,02	30,89
IPTU	450.000,00	450.000,00	128.275,63	28,51
Multas, Juros de Mora, Dívida Ativa e Outros Encargos do IPTU	205.500,00	205.500,00	74.227,39	36,12
Receita Resultante do Imposto sobre Transmissão Inter Vivos - ITBI	200.000,00	200.000,00	10.532,35	5,27
ITBI	200.000,00	200.000,00	10.532,35	5,27
Multas, Juros de Mora, Dívida Ativa e Outros Encargos do ITBI	0,00	0,00	0,00	0,00
Receita Resultante do Imposto sobre Serviços de Qualquer Natureza - ISS	382.000,00	382.000,00	47.699,73	12,49
ISS	370.000,00	370.000,00	47.468,59	12,83
Multas, Juros de Mora, Dívida Ativa e Outros Encargos do ISS	12.000,00	12.000,00	231,14	1,93
Receita Resultante do Imposto sobre a Renda e Proventos de Qualquer Natureza Retido na Fonte – IRRF	305.000,00	305.000,00	1.787,35	0,59
RECEITA DE TRANSFERÊNCIAS CONSTITUCIONAIS E LEGAIS (II)	20.363.000,00	20.363.000,00	4.121.672,39	20,24
Cota-Parte FPM	11.500.000,00	11.500.000,00	2.566.450,18	22,32
Cota-Parte ITR	220.000,00	220.000,00	2.869,58	1,30
Cota-Parte IPVA	620.000,00	620.000,00	350.853,70	56,59
Cota-Parte ICMS	7.950.000,00	7.950.000,00	1.186.347,36	14,92
Cota-Parte IPI-Exportação	72.000,00	72.000,00	10.720,37	14,89
Compensações Financeiras Provenientes de Impostos e Transferências Constitucionais	1.000,00	1.000,00	4.431,20	443,12
Desoneração ICMS - LC 87/1996	1.000,00	1.000,00	4.431,20	443,12
Outras	0,00	0,00	0,00	0,00
TOTAL DAS RECEITAS RESULTANTES DE IMPOSTOS E TRANSFERÊNCIAS CONSTITUCIONAIS E LEGAIS - (III) = (I) + (II)	21.905.500,00	21.905.500,00	4.384.194,84	20,01

RREO – ANEXO XII (LC nº 141/2012 art.35)

RS 1

DESPESAS COM AÇÕES E SERVIÇOS PÚBLICOS DE SAÚDE (ASPS) POR SUBFUNÇÃO E CATEGORIA ECONÔMICA	DOTAÇÃO INICIAL	DOTAÇÃO ATUALIZADA (c)	DESPESAS EMPENHADAS		DESPESAS LIQUIDADAS		DESPESAS PAGAS		INSCRITOS EM RESTOS A PAGAR NÃO PROCESSADOS (g)
			ATÉ BIMESTRE (d)	% (d/c) x 100	ATÉ BIMESTRE (e)	% (e/c) x 100	ATÉ BIMESTRE (f)	% (f/c) x 100	
ATENÇÃO BÁSICA (IV)	5.620.000,00	5.491.000,00	1.232.719,12	22,45	976.911,33	17,79	791.941,30	14,42	0,00
Despesas Correntes	5.603.000,00	5.474.000,00	1.232.719,12	22,52	976.911,33	17,85	791.941,30	14,47	0,00
Despesas de Capital	17.000,00	17.000,00	0,00	0,00	0,00	0,00	0,00	0,00	0,00
ASSISTÊNCIA HOSPITALAR E AMBULATORIAL (V)	40.000,00	40.000,00	30.000,00	75,00	5.000,00	12,50	5.000,00	12,50	0,00
Despesas Correntes	40.000,00	40.000,00	30.000,00	75,00	5.000,00	12,50	5.000,00	12,50	0,00
Despesas de Capital	0,00	0,00	0,00	0,00	0,00	0,00	0,00	0,00	0,00
SUPOORTE PROFILÁTICO E TERAPÊUTICO (VI)	0,00	0,00	0,00	0,00	0,00	0,00	0,00	0,00	0,00
Despesas Correntes	0,00	0,00	0,00	0,00	0,00	0,00	0,00	0,00	0,00
Despesas de Capital	0,00	0,00	0,00	0,00	0,00	0,00	0,00	0,00	0,00
VIGILÂNCIA SANITÁRIA (VII)	3.000,00	3.000,00	0,00	0,00	0,00	0,00	0,00	0,00	0,00
Despesas Correntes	2.000,00	2.000,00	0,00	0,00	0,00	0,00	0,00	0,00	0,00
Despesas de Capital	1.000,00	1.000,00	0,00	0,00	0,00	0,00	0,00	0,00	0,00
VIGILÂNCIA EPIDEMIOLÓGICA (VIII)	11.500,00	11.500,00	0,00	0,00	0,00	0,00	0,00	0,00	0,00
Despesas Correntes	5.500,00	5.500,00	0,00	0,00	0,00	0,00	0,00	0,00	0,00
Despesas de Capital	6.000,00	6.000,00	0,00	0,00	0,00	0,00	0,00	0,00	0,00
ALIMENTAÇÃO E NUTRIÇÃO (IX)	0,00	0,00	0,00	0,00	0,00	0,00	0,00	0,00	0,00
Despesas Correntes	0,00	0,00	0,00	0,00	0,00	0,00	0,00	0,00	0,00
Despesas de Capital	0,00	0,00	0,00	0,00	0,00	0,00	0,00	0,00	0,00
OUTRAS SUBFUNÇÕES (X)	0,00	0,00	0,00	0,00	0,00	0,00	0,00	0,00	0,00
Despesas Correntes	0,00	0,00	0,00	0,00	0,00	0,00	0,00	0,00	0,00
Despesas de Capital	0,00	0,00	0,00	0,00	0,00	0,00	0,00	0,00	0,00
TOTAL (XI) = (IV + V + VI + VII + VIII + IX + X)	5.674.500,00	5.545.500,00	1.262.719,12	22,77	981.911,33	17,71	796.941,30	14,37	0,00

APURAÇÃO DO CUMPRIMENTO DO LIMITE MÍNIMO PARA APLICAÇÃO EM ASPS	Despesas Empenhadas (d)	Despesas Liquidadas (e)	Despesas Pagas (f)
Total das Despesas com ASPS (XII) = (XI)	1.262.719,12	981.911,33	796.941,30
(-) Restos a Pagar Não Processados Inscritos Indevidamente no Exercício sem Disponibilidade Financeira (XIII)	0,00	0,00	0,00
(-) Despesas Custeadas com Recursos Vinculados à Parcela do Percentual Mínimo que não foi Aplicada em Exercícios Anteriores (XIV)	0,00	0,00	0,00
(-) Despesas Custeadas com Disponibilidade de Caixa Vinculada aos Restos a Pagar Cancelados (XV)	0,00	0,00	0,00
(=) VALOR APLICADO EM ASPS (XVI) = (XII - XIII - XIV - XV)	1.262.719,12	981.911,33	796.941,30
Despesa Mínima a ser Aplicada em ASPS (XVII) = (III) x 15% (LC 141/2012)	0,00	657.629,23	0,00
Diferença entre o Valor Aplicado e a Despesa Mínima a ser Aplicada (XVIII) = (XVI (d ou e) - XVII)	0,00	324.282,10	0,00
Limite não Cumprido (XIX) = (XVIII) (Quando valor for inferior a zero)	0,00	0,00	0,00
PERCENTUAL DA RECEITA DE IMPOSTOS E TRANSFERÊNCIAS CONSTITUCIONAIS E LEGAIS APLICADO EM ASPS (XVI / III) * 100 (mínimo de 15% conforme LC nº 141/2012 ou % da Lei Orgânica Municipal)		22,40	

RREO – ANEXO XII (LC nº 141/2012 art.35)

RS 1

CONTROLE DO VALOR REFERENTE AO PERCENTUAL MÍNIMO NÃO CUMPRIDO EM EXERCÍCIOS ANTERIORES PARA FINS DE APLICAÇÃO DOS RECURSOS VINCULADOS CONFORME ARTIGOS 25 E 26 DA LC 141/2012	LIMITE NÃO CUMPRIDO				
	Saldo Inicial (no Exercício atual) (h)	Despesas Custeadas no Exercício de Referência			Saldo Final (não aplicado) (i) = (h - (j ou k))
		Empenhadas (j)	Liquidadas (l)	Pagas (k)	
Diferença de limite não cumprido em 2022 (saldo inicial = XIXd)	0,00	0,00	0,00	0,00	0,00
Diferença de limite não cumprido em 2021 (saldo inicial igual ao saldo final do demonstrativo do exercício anterior)	0,00	0,00	0,00	0,00	0,00
Diferença de limite não cumprido em Exercícios Anteriores (saldo inicial igual ao saldo final do demonstrativo do exercício anterior)	0,00	0,00	0,00	0,00	0,00
TOTAL DA DIFERENÇA DE LIMITE NÃO CUMPRIDO EM EXERCÍCIOS ANTERIORES (XX)	0,00	0,00	0,00	0,00	0,00

EXERCÍCIO DO EMPENHO	EXECUÇÃO DE RESTOS A PAGAR										
	Valor Mínimo para aplicação em ASPS (m)	Valor aplicado em ASPS no exercício (n)	Valor aplicado além do limite mínimo (o) = (n - m), se < 0, então (o) = 0	Total inscrito em RP no exercício (p)	RPNP Inscritos Indevidamente no Exercício sem Disponibilidade Financeira q = (XIVd)	Valor inscrito em RP considerado no Limite (r) = (p - (o + q)) se < 0, então (r) = (0)	Total de RP pagos (s)	Total de RP a pagar (t)	Total de RP cancelados ou prescritos (u)	Diferença entre o valor aplicado além do limite e o total de RP cancelados (v) = ((o + q) - u)	
Empenhos de 2021	0,00	0,00	0,00	0,00	0,00	0,00	0,00	0,00	0,00	0,00	
Empenhos de 2020	0,00	0,00	0,00	0,00	0,00	0,00	0,00	0,00	0,00	0,00	
Empenhos de 2019	0,00	0,00	0,00	0,00	0,00	0,00	0,00	0,00	0,00	0,00	
Empenhos de 2018	0,00	0,00	0,00	0,00	0,00	0,00	0,00	0,00	0,00	0,00	
Empenhos de 2017 e anteriores	0,00	0,00	0,00	0,00	0,00	0,00	0,00	0,00	0,00	0,00	

TOTAL DOS RESTOS A PAGAR CANCELADOS OU PRESCRITOS ATÉ O FINAL DO EXERCÍCIO ATUAL QUE AFETARAM O CUMPRIMENTO DO LIMITE (XXI) (soma dos saldos negativos da coluna "v")	0,00
TOTAL DOS RESTOS A PAGAR CANCELADOS OU PRESCRITOS ATÉ O FINAL DO EXERCÍCIO ANTERIOR QUE AFETARAM O CUMPRIMENTO DO LIMITE (XXII) (valor informado no demonstrativo do exercício anterior)	0,00
TOTAL DOS RESTOS A PAGAR CANCELADOS OU PRESCRITOS NO EXERCÍCIO ATUAL QUE AFETARAM O CUMPRIMENTO DO LIMITE (XXIII) = (XXI - XXII) (Artigo 24 § 1º e 2º da LC 141/2012)	0,00

CONTINUAÇÃO DA PAGINA 39

RREO – ANEXO XII (LC nº 141/2012 art.35)

RS 1

CONTROLE DE RESTOS A PAGAR CANCELADOS OU PRESCRITOS CONSIDERADOS PARA FINS DE APLICAÇÃO DA DISPONIBILIDADE DE CAIXA CONFORME ARTIGO 24§ 1º e 2º DA LC 141/2012	RESTOS A PAGAR CANCELADOS OU PRESCRITOS				Saldo Final (não aplicado) (aa) = (w - (x ou y))
	Saldo Inicial (no Exercício atual) (w)	Despesas Custeadas no Exercício de Referência			
		Empenhadas (x)	Liquidadas (y)	Pagas (z)	
Restos a pagar cancelados ou prescritos em 2022 a serem compensados (XXIV) (saldo inicial = XXIII)	0,00	0,00	0,00	0,00	0,00
Restos a pagar cancelados ou prescritos em 2021 a serem compensados (XXV) (saldo inicial igual ao saldo final do demonstrativo do exercício anterior)	0,00	0,00	0,00	0,00	0,00
Restos a pagar cancelados ou prescritos em exercícios anteriores a serem compensados (XXVI) (saldo inicial igual ao saldo final do demonstrativo do exercício anterior)	0,00	0,00	0,00	0,00	0,00
TOTAL DE RESTOS A PAGAR CANCELADOS OU PRESCRITOS A COMPENSAR (XXVII)	0,00	0,00	0,00	0,00	0,00

RECEITAS ADICIONAIS PARA O FINANCIAMENTO DA SAÚDE NÃO COMPUTADAS NO CÁLCULO DO MÍNIMO	PREVISÃO INICIAL	PREVISÃO ATUALIZADA (a)	RECEITAS REALIZADAS	
			Até o Bimestre (b)	(%) (b/a)x100
RECEITAS DE TRANSFERÊNCIAS PARA A SAÚDE (XXVIII)	1.367.756,00	1.367.756,00	309.845,78	22,65
Proveniente da União	1.367.756,00	1.367.756,00	309.845,78	22,65
Proveniente dos Estados	0,00	0,00	0,00	0,00
Proveniente de outros Municípios	0,00	0,00	0,00	0,00
RECEITA DE OPERAÇÕES DE CRÉDITO INTERNAS E EXTERNAS VINCULADAS A SAÚDE (XXIX)	0,00	0,00	0,00	0,00
OUTRAS RECEITAS (XXX)	3.500,00	3.500,00	3.595,08	102,72
TOTAL DE RECEITAS ADICIONAIS PARA FINANCIAMENTO DA SAÚDE (XXXI) = (XXVIII + XXIX + XXX)	1.371.256,00	1.371.256,00	313.440,86	22,86

RREO – ANEXO XII (LC nº 141/2012 art.35)

RS 1

DESPESAS COM SAUDE POR SUBFUNÇÕES E CATEGORIA ECONÔMICA NÃO COMPUTADAS NO CÁLCULO DO MÍNIMO	DOTAÇÃO INICIAL	DOTAÇÃO ATUALIZADA (c)	DESPESAS EMPENHADAS		DESPESAS LIQUIDADAS		DESPESAS PAGAS		INSCRITOS EM RESTOS A PAGAR NÃO PROCESSADOS (g)
			ATÉ BIMESTRE (d)	% (d/c) x 100	ATÉ BIMESTRE (e)	% (e/c) x 100	ATÉ BIMESTRE (f)	% (f/c) x 100	
ATENÇÃO BÁSICA (XXXII)	1.581.000,00	1.710.000,00	303.315,52	17,74	257.033,86	15,03	139.748,85	8,17	0,00
Despesas Correntes	1.544.000,00	1.544.000,00	296.815,52	19,22	250.533,86	16,23	133.248,85	8,63	0,00
Despesas de Capital	37.000,00	166.000,00	6.500,00	3,92	6.500,00	3,92	6.500,00	3,92	0,00
ASSISTÊNCIA HOSPITALAR E AMBULATORIAL (XXXIII)	53.000,00	53.000,00	916,00	1,73	916,00	1,73	916,00	1,73	0,00
Despesas Correntes	53.000,00	53.000,00	916,00	1,73	916,00	1,73	916,00	1,73	0,00
Despesas de Capital	0,00	0,00	0,00	0,00	0,00	0,00	0,00	0,00	0,00
SUPORTE PROFILÁTICO E TERAPÊUTICO (XXXIV)	0,00	0,00	0,00	0,00	0,00	0,00	0,00	0,00	0,00
Despesas Correntes	0,00	0,00	0,00	0,00	0,00	0,00	0,00	0,00	0,00
Despesas de Capital	0,00	0,00	0,00	0,00	0,00	0,00	0,00	0,00	0,00
VIGILÂNCIA SANITÁRIA (XXXV)	5.000,00	5.000,00	0,00	0,00	0,00	0,00	0,00	0,00	0,00
Despesas Correntes	5.000,00	5.000,00	0,00	0,00	0,00	0,00	0,00	0,00	0,00
Despesas de Capital	0,00	0,00	0,00	0,00	0,00	0,00	0,00	0,00	0,00
VIGILÂNCIA EPIDEMIOLÓGICA (XXXVI)	17.000,00	17.000,00	4.860,69	28,59	4.302,90	25,31	1.443,50	8,49	0,00
Despesas Correntes	17.000,00	17.000,00	4.860,69	28,59	4.302,90	25,31	1.443,50	8,49	0,00
Despesas de Capital	0,00	0,00	0,00	0,00	0,00	0,00	0,00	0,00	0,00
ALIMENTAÇÃO E NUTRIÇÃO (XXXVII)	0,00	0,00	0,00	0,00	0,00	0,00	0,00	0,00	0,00
Despesas Correntes	0,00	0,00	0,00	0,00	0,00	0,00	0,00	0,00	0,00
Despesas de Capital	0,00	0,00	0,00	0,00	0,00	0,00	0,00	0,00	0,00
OUTRAS SUBFUNÇÕES (XXXVIII)	0,00	0,00	0,00	0,00	0,00	0,00	0,00	0,00	0,00
Despesas Correntes	0,00	0,00	0,00	0,00	0,00	0,00	0,00	0,00	0,00
Despesas de Capital	0,00	0,00	0,00	0,00	0,00	0,00	0,00	0,00	0,00
TOTAL DAS DESPESAS NÃO COMPUTADAS NO CÁLCULO DO MÍNIMO (XXXIX) = (XXXII + XXXIII + XXXIV + XXXV + XXXVI + XXXVII + XXXVIII)	1.656.000,00	1.785.000,00	309.092,21	17,32	262.252,76	14,69	142.108,35	7,96	0,00

RREO – ANEXO XII (LC nº 141/2012 art.35)

RS 1

DESPESAS TOTAIS COM SAÚDE EXECUTADAS COM COM RECURSOS PRÓPRIOS E COM RECURSOS TRANSFERIDOS DE OUTROS ENTES	DOTAÇÃO INICIAL	DOTAÇÃO ATUALIZADA (c)	DESPESAS EMPENHADAS		DESPESAS LIQUIDADAS		DESPESAS PAGAS		INSCRITOS EM RESTOS A PAGAR NÃO PROCESSADOS (g)
			ATÉ BIMESTRE (d)	% (d/c) x 100	ATÉ BIMESTRE (e)	% (e/c) x 100	ATÉ BIMESTRE (f)	% (f/c) x 100	
ATENÇÃO BÁSICA (XL) = (IV + XXXII)	7.201.000,00	7.201.000,00	1.536.034,64	21,33	1.233.945,19	17,14	931.690,15	12,94	0,00
ASSISTÊNCIA HOSPITALAR E AMBULATORIAL (XLI) = (V + XXXIII)	93.000,00	93.000,00	30.916,00	33,24	5.916,00	6,36	5.916,00	6,36	0,00
SUPORTE PROFILÁTICO E TERAPÊUTICO (XLII) = (VI + XXXIV)	0,00	0,00	0,00	0,00	0,00	0,00	0,00	0,00	0,00
VIGILÂNCIA SANITÁRIA (XLIII) = (VII + XXXV)	8.000,00	8.000,00	0,00	0,00	0,00	0,00	0,00	0,00	0,00
VIGILÂNCIA EPIDEMIOLÓGICA (XLIV) = (VIII + XXXVI)	28.500,00	28.500,00	4.860,69	17,06	4.302,90	15,10	1.443,50	5,06	0,00
ALIMENTAÇÃO E NUTRIÇÃO (XLV) = (XIX + XXXVII)	0,00	0,00	0,00	0,00	0,00	0,00	0,00	0,00	0,00
OUTRAS SUBFUNÇÕES (XLVI) = (X + XXXVIII)	0,00	0,00	0,00	0,00	0,00	0,00	0,00	0,00	0,00
TOTAL DAS DESPESAS COM SAÚDE (XLVII) = (XI + XXXIX)	7.330.500,00	7.330.500,00	1.571.811,33	21,44	1.244.164,09	16,97	939.049,65	12,81	0,00
(-) Despesas executadas com recursos provenientes das transferências de recursos de outros entes	1.606.000,00	1.735.000,00	309.092,21	17,82	262.252,76	15,12	142.108,35	8,19	0,00
TOTAL DAS DESPESAS EXECUTADAS COM RECURSOS PRÓPRIOS (XLVIII)	5.724.500,00	5.595.500,00	1.262.719,12	22,57	981.911,33	17,55	796.941,30	14,24	0,00

1) Essa linha apresentará valor somente no Relatório Resumido da Execução Orçamentária do último bimestre do exercício.
 2) O valor apresentado na interseção com a coluna "i" ou com a coluna "h+i" (último bimestre) deverá ser o mesmo apresentado no "total j".
 3) O valor apresentado na interseção com a coluna "i" ou com a coluna "h+i" (último bimestre) deverá ser o mesmo apresentado no "total k".
 4) Limite anual mínimo a ser cumprido no encerramento do exercício. Deverá ser informado o limite estabelecido na Lei Orgânica do Município quando o percentual nela estabelecido for superior ao fixado na LC nº 141/2012
 5) Durante o exercício esse valor servirá para o monitoramento previsto no art. 23 da LC 141/2012
 6) No último bimestre, será utilizada a fórmula [VI(h+i) - (15 x IIIb)/100].
 7) Essa coluna poderá ser apresentada somente no último bimestre

CONTINUAÇÃO DA PAGINA 41

RREO – Anexo 8 (LDB, Art. 72)

Page 3 of 5

R\$ Milhares

DESPESAS COM MANUTENÇÃO E DESENVOLVIMENTO DO ENSINO – MDE - CUSTEADAS COM RECEITA DE IMPOSTOS (EXCETO FUNDEB)

DESPESAS COM AÇÕES TÍPICAS DE MDE - RECEITAS DE IMPOSTOS EXCETO FUNDEB	DOTAÇÃO ATUALIZADA (c)	DESPESAS EMPENHADAS JAN A FEV (d)	DESPESAS LIQUIDADAS JAN A FEV (e)	DESPESAS PAGAS JAN A FEV (f)	INSCRITAS EM RESTOS A PAGAR NÃO PROCESSADOS (g)
24. EDUCAÇÃO INFANTIL	355.252,00	90.634,35	62.216,86	37.089,67	0,00
24.1 - Creche	278.252,00	75.457,55	55.881,48	35.171,68	0,00
24.2 - Pré-escola	77.000,00	15.176,80	6.335,38	1.917,99	0,00
25. ENSINO FUNDAMENTAL	1.815.000,00	396.027,61	340.809,49	280.766,32	0,00
26. TOTAL DAS DESPESAS COM AÇÕES TÍPICAS DE MDE (24 + 25)	2.170.252,00	486.661,96	403.026,35	317.855,99	0,00

APURAÇÃO DAS DESPESAS PARA FINS DE LIMITE MÍNIMO CONSTITUCIONAL

VALOR

27 - TOTAL DAS DESPESAS DE MDE CUSTEADAS COM RECURSOS DE IMPOSTOS (FUNDEB E RECEITAS DE IMPOSTOS) = (L14 (d ou e) + L26 (d ou e) + L23.1 (t))	1.552.642,71
28. (-) RESULTADOS LÍQUIDOS DAS TRANSFERÊNCIAS DO FUNDEB = (L7)	609.732,89
29. (-) RESTOS A PAGAR NÃO PROCESSADOS INSCRITOS NO EXERCÍCIO SEM DISPONIBILIDADE FINANCEIRA DE RECURSOS DO FUNDEB IMPOSTOS = (L14h)	0,00
30. (-) RESTOS A PAGAR NÃO PROCESSADOS INSCRITOS NO EXERCÍCIO SEM DISPONIBILIDADE FINANCEIRA DE RECURSOS DE IMPOSTOS	0,00
31. (-) CANCELAMENTO, NO EXERCÍCIO, DE RESTOS A PAGAR INSCRITOS COM DISPONIBILIDADE FINANCEIRA DE RECURSOS DE IMPOSTOS VINCULADOS AO ENSINO = (L34.1(ac) + l)	0,00
32. TOTAL DAS DESPESAS PARA FINS DE LIMITE (27 - (28 + 29 + 30 + 31))	942.909,82

APURAÇÃO DO LIMITE MÍNIMO CONSTITUCIONAL

VALOR EXIGIDO (x)

VALOR APLICADO (w)

% APLICADO (y)

33. APLICAÇÃO EM MDE SOBRE A RECEITA RESULTANTE DE IMPOSTOS	1.094.940,91	942.909,82	21,53
---	--------------	------------	-------

RESTOS A PAGAR INSCRITOS EM EXERCÍCIOS ANTERIORES COM DISPONIBILIDADE FINANCIAMENTO DE RECURSOS DE IMPOSTOS E DO FUNDEB	SALDO INICIAL (z)	RP LIQUIDADOS (aa)	RP PAGOS (ab)	RP CANCELADOS (ac)	SALDO FINAL (ad)
34 - RESTOS A PAGAR DE DESPESAS COM MDE	601.830,21	222.914,63	56.448,52	0,00	545.381,69
34.1 - Executadas com Recursos de Impostos e Transferências de Impostos	315,34	315,34	0,00	0,00	315,34
34.2 - Executadas com Recursos do FUNDEB - Impostos	601.514,87	222.599,29	56.448,52	0,00	545.066,35
34.3 - Executadas com Recursos do FUNDEB - Complementação da União (VAAT + VAAF)	0,00	0,00	0,00	0,00	0,00

RREO – Anexo 8 (LDB, Art. 72)

R\$ Milhares

OUTRAS INFORMAÇÕES PARA CONTROLE

RECEITAS ADICIONAIS PARA FINANCIAMENTO DO ENSINO

PREVISÃO ATUALIZADA (a)

RECEITAS REALIZADAS Até o Bimestre (b)

35 - RECEITA DE TRANSFERÊNCIA DO FNDE (INCLUINDO RENDIMENTOS DE APLICAÇÃO FINANCEIRA)	1.381.000,00	293.296,09
35.1 - Salário Educação	1.155.000,00	278.016,65
35.2 - PDDE	0,00	0,00
35.3 - PNAE	216.000,00	15.279,44
35.4 - PNATE	10.000,00	0,00
35.5 - Outras Transferências do FNDE	0,00	0,00
36 - RECEITAS DE TRANSFERÊNCIAS DE CONVÊNIO	14.500,00	7.879,20
37 - RECEITA DE ROYALTIES DESTINADOS À EDUCAÇÃO	0,00	0,00
38 - RECEITA DE OPERAÇÕES DE CRÉDITO VINCULADAS À EDUCAÇÃO	0,00	0,00
39 - OUTRAS RECEITAS PARA FINANCIAMENTO DO ENSINO	0,00	0,00
40 - TOTAL DAS RECEITAS ADICIONAIS PARA FINANCIAMENTO DO ENSINO = (35 + 36 + 37 + 38 + 39)	1.395.500,00	301.175,29

OUTRAS DESPESAS COM EDUCAÇÃO

DOTAÇÃO ATUALIZADA (c)

DESPESAS EMPENHADAS JAN A FEV (d)

DESPESAS LIQUIDADAS JAN A FEV (e)

DESPESAS PAGAS JAN A FEV (f)

INSCRITAS EM RESTOS A PAGAR NÃO PROCESSADOS (g)

41 - EDUCAÇÃO INFANTIL	298.248,00	118.846,46	76.712,58	20.550,78	0,00
41.1 - Creche	225.748,00	108.375,46	66.346,58	10.184,78	0,00
41.2 - Pré - Escola	72.500,00	10.471,00	10.366,00	10.366,00	0,00
42 - Ensino Fundamental	541.500,00	98.914,62	77.115,66	40.224,91	0,00
43 - Ensino Médio	26.000,00	0,00	0,00	0,00	0,00
44 - Ensino Superior	0,00	0,00	0,00	0,00	0,00
45 - Ensino Profissional Não Integrado ao Ensino Regular	0,00	0,00	0,00	0,00	0,00
46 - TOTAL DAS DESPESAS CUSTEADAS COM RECEITAS ADICIONAIS PARA FINANCIAMENTO DO ENSINO (41 + 42 + 43 + 44 + 45)	865.748,00	217.761,08	153.828,24	60.775,69	0,00

TOTAL GERAL DAS DESPESAS COM EDUCAÇÃO

DOTAÇÃO ATUALIZADA (c)

DESPESAS EMPENHADAS JAN A FEV (d)

DESPESAS LIQUIDADAS JAN A FEV (e)

DESPESAS PAGAS JAN A FEV (f)

INSCRITAS EM RESTOS A PAGAR NÃO PROCESSADOS (g)

47 - TOTAL GERAL DAS DESPESAS COM EDUCAÇÃO (12 + 26 + 46)	11.648.500,00	1.855.586,02	1.708.017,57	1.429.820,68	0,00
47.1 - Despesas Correntes	11.433.000,00	1.772.862,62	1.653.599,77	1.424.340,68	0,00
47.1.1 - Pessoal Ativo	9.037.500,00	1.247.490,50	1.247.490,50	1.141.294,40	0,00
47.1.2 - Pessoal Inativo	0,00	0,00	0,00	0,00	0,00
47.1.3 - Transferências às instituições comunitárias, confessionais ou filantrópicas sem fins lucrativos	10.000,00	0,00	0,00	0,00	0,00
47.1.4 - Outras Despesas Correntes	2.385.500,00	525.372,12	406.109,27	283.046,28	0,00
47.2 - Despesas de Capital	215.500,00	82.723,40	54.417,80	5.480,00	0,00
47.2.1 - Transferências às instituições comunitárias, confessionais ou filantrópicas sem fins lucrativos	0,00	0,00	0,00	0,00	0,00
47.2.2 - Outras Despesas de Capital	215.500,00	82.723,40	54.417,80	5.480,00	0,00

Page 3 of 5

RREO – Anexo 8 (LDB, Art. 72)

R\$ Milhares

CONTROLE DA DISPONIBILIDADE FINANCEIRA E CONCILIAÇÃO BANCÁRIA

FUNDEB

SALÁRIO EDUCAÇÃO

48. DISPONIBILIDADE FINANCEIRA EM 31 DE DEZEMBRO DO EXERCÍCIO ANTERIOR	-12.841,36	883.670,46
49. (+) INGRESSO DE RECURSOS ATÉ O BIMESTRE (orçamentário)	1.441.540,01	278.016,65
50. (-) PAGAMENTOS EFETUADOS ATÉ O BIMESTRE (orçamentário e restos a pagar)	1.033.447,03	55.528,21
51. (=) DISPONIBILIDADE FINANCEIRA ATÉ O BIMESTRE	395.251,62	1.106.158,90
52. (+) AJUSTES POSITIVOS (RETENÇÕES E OUTROS VALORES EXTRAORÇAMENTÁRIOS)	0,00	4.500,00
53. (-) AJUSTES NEGATIVOS (OUTROS VALORES EXTRAORÇAMENTÁRIOS)	0,00	1.900,00
54. (=) SALDO FINANCEIRO CONCILIADO (Saldo Bancário)	395.251,62	1.108.758,90

1) Limites mínimos anuais a serem cumpridos no encerramento do exercício.

2) Art. 21, § 2º, Lei 11.494/2007: "Até 5% dos recursos recebidos à conta dos Fundos, inclusive relativos à complementação da União recebidos nos termos do §1º do art. 6º desta Lei, poderão ser utilizados no 1º trimestre do exercício imediatamente subsequente, mediante abertura de crédito adicional."

3) Caput do artigo 212 da CF/1988

4) Os valores referentes à parcela dos Restos a Pagar inscritos sem disponibilidade financeira vinculada à educação deverão ser informados somente no RREO do último bimestre do exercício.

5) Limites mínimos anuais a serem cumpridos no encerramento do exercício, no âmbito de atuação prioritária, conforme LDB, art. 11, V.

6) Nos cinco primeiros bimestres do exercício o acompanhamento poderá ser feito com base na despesa empenhada ou na despesa

7) Essa coluna poderá ser apresentada somente no último bimestre

PREF.MUNIC.DE OURO VERDE
RELATÓRIO RESUMIDO DA EXECUÇÃO ORÇAMENTÁRIA
BALANÇO ORÇAMENTÁRIO
ORÇAMENTOS FISCAIS E DA SEGURIDADE SOCIAL

1 of 2

PERÍODO: Janeiro a Fevereiro 2022/BIMESTRE Janeiro - Fevereiro

RREO – ANEXO 1 (LRF, Art. 52, inciso I, alíneas “a” e “b” do inciso II e § 1º)

R\$ 1

RECEITAS	PREVISÃO INICIAL	PREVISÃO ATUALIZADA	PREVISTA ATÉ O BIMESTRE	REALIZADAS ATÉ O BIMESTRE	SALDO A REALIZAR (a-c)
RECEITAS CORRENTES	36.870.400,00	36.870.400,00	5.964.646,54	6.830.478,88	30.039.921,12
Impostos, Taxas e Contribuições de Melhoria	2.115.900,00	2.115.900,00	264.671,88	328.509,97	1.787.390,03
Contribuições	0,00	0,00	0,00	0,00	0,00
Receita Patrimonial	89.500,00	89.500,00	10.825,85	58.058,14	31.441,86
Receita Agropecuária	0,00	0,00	0,00	0,00	0,00
Receita Industrial	0,00	0,00	0,00	0,00	0,00
Receita de Serviços	898.844,00	898.844,00	242.935,78	233.970,38	664.873,62
Transferências correntes	33.696.156,00	33.696.156,00	5.443.567,69	6.201.343,57	27.494.812,43
Outras Receitas Correntes	70.000,00	70.000,00	2.645,34	8.596,82	61.403,18
RECEITAS DE CAPITAL	102.000,00	102.000,00	16.833,34	60.000,00	42.000,00
Operações de Crédito	0,00	0,00	0,00	0,00	0,00
Alienação de Bens	2.000,00	2.000,00	166,66	0,00	2.000,00
Amortizações de Empréstimos	0,00	0,00	0,00	0,00	0,00
Transferências de Capital	100.000,00	100.000,00	16.666,68	60.000,00	40.000,00
Outras Receitas de Capital	0,00	0,00	0,00	0,00	0,00
(-) DEDUÇÕES DA RECEITA	4.072.400,00	4.072.400,00	705.679,35	822.651,27	3.249.748,73
RECEITAS INTRA-ORÇAMENTÁRIAS	0,00	0,00	0,00	0,00	0,00
SUBTOTAL DAS RECEITAS (I)	32.900.000,00	32.900.000,00	5.275.800,53	6.067.827,61	26.832.172,39
OPERAÇÕES DE CRÉDITO - REFINANCIAMENTO (II)	0,00	0,00	0,00	0,00	0,00
SUBTOTAL COM REFINANCIAMENTO (III) = (I + II)	32.900.000,00	32.900.000,00	5.275.800,53	6.067.827,61	26.832.172,39
DÉFICIT (IV)				0,00	
TOTAL (V) = (III + IV)	32.900.000,00	32.900.000,00	5.275.800,53	6.067.827,61	26.832.172,39

RREO – ANEXO 1 (LRF, Art. 52, inciso I, alíneas “a” e “b” do inciso II e § 1º)

R\$ 1

DESPESAS	DOTACAO INICIAL ANUAL	CRÉDITOS ADICIONAIS/ ANULAÇÕES	DOTAÇÃO ATUALIZADA ANUAL	EMPENHADO ATÉ O BIMESTRE	LIQUIDADO ATÉ O BIMESTRE	PAGO ATÉ O BIMESTRE	SALDO A EMPENHAR	SALDO A LIQUIDAR	SALDO A PAGAR
DESPESAS CORRENTES	30.928.400,00	-191.600,00	30.736.800,00	5.597.043,88	4.807.142,03	3.857.403,22	25.139.756,12	789.901,85	949.738,81
PESSOAL E ENCARGOS SOCIAIS	16.542.700,00	35.000,00	16.577.700,00	2.460.286,36	2.460.286,36	2.274.200,84	14.117.413,64	0,00	186.085,52
JUROS E ENCARGOS DA DÍVIDA	0,00	0,00	0,00	0,00	0,00	0,00	0,00	0,00	0,00
OUTRAS DESPESAS CORRENTES	14.385.700,00	-226.600,00	14.159.100,00	3.136.757,52	2.346.855,67	1.583.202,38	11.022.342,48	789.901,85	763.653,29
DESPESAS DE CAPITAL	1.248.800,00	191.600,00	1.440.400,00	462.171,13	88.717,08	36.039,28	978.228,87	373.454,05	52.677,80
INVESTIMENTOS	848.800,00	145.000,00	993.800,00	97.090,97	65.486,80	12.809,00	896.709,03	31.604,17	52.677,80
INVERSÕES FINANCEIRAS	0,00	0,00	0,00	0,00	0,00	0,00	0,00	0,00	0,00
AMORTIZAÇÃO DA DÍVIDA	400.000,00	46.600,00	446.600,00	365.080,16	23.230,28	23.230,28	81.519,84	341.849,88	0,00
RESERVA DE CONTINGÊNCIA	722.800,00	0,00	722.800,00	0,00	0,00	0,00	722.800,00	0,00	0,00
DESPESAS INTRAORÇAMENTARIAS	0,00	0,00	0,00	0,00	0,00	0,00	0,00	0,00	0,00
SUBTOTAL DAS DESPESAS (VIII)	32.900.000,00	0,00	32.900.000,00	6.059.215,01	4.895.859,11	3.893.442,50	26.840.784,99	1.163.355,90	1.002.416,61
AMORTIZAÇÃO DA DÍVIDA - REFINANC. (IX)	0,00	0,00	0,00	0,00	0,00	0,00	0,00	0,00	0,00
SUBTOTAL COM REFINANC. (X) = (VIII + IX)	32.900.000,00	0,00	32.900.000,00	6.059.215,01	4.895.859,11	3.893.442,50	26.840.784,99	1.163.355,90	1.002.416,61
SUPERÁVIT (XI)					1.171.968,50				
TOTAL (XII) = (X + XI)	32.900.000,00	0,00	32.900.000,00	6.059.215,01	6.067.827,61	3.893.442,50	26.840.784,99	1.163.355,90	1.002.416,61

PREF.MUNIC.DE OURO VERDE
RELATÓRIO RESUMIDO DA EXECUÇÃO ORÇAMENTÁRIA
DEMONSTRATIVO DA EXECUÇÃO DAS DESPESAS POR FUNÇÃO E SUBFUNÇÃO
ORÇAMENTOS FISCAIS E DA SEGURIDADE SOCIAL
PERÍODO: Janeiro a Fevereiro 2022/BIMESTRE Janeiro - Fevereiro

RREO – Anexo 2 (LRF, Art. 52, inciso II, alínea “c”)

RS 1

FUNÇÃO/SUBFUNÇÃO	DOTAÇÃO INICIAL	DOTAÇÃO ATUALIZADA (a)	DESPESAS EMPENHADAS			SALDO A EMPENHAR (c) = (a-b)	DESPESAS LIQUIDADAS			SALDO A LIQUIDAR (e) = (b-d)	INSCRITAS EM RESTOS A PAGAR NÃO PROCESSADOS (f)
			BIMESTRE	JAN A FEV (b)	% (b/total b)		BIMESTRE	JAN A FEV (d)	% (d/total d)		
DESPESAS (EXCETO INTRA-ORÇAMENTÁRIAS) (I)	32.900.000,00	32.900.000,00	6.059.215,01	6.059.215,01	100,00	26.840.784,99	4.895.859,11	4.895.859,11	100,00	1.163.355,90	0,00
Legislativa	957.000,00	957.000,00	167.084,63	167.084,63	2,76	789.915,37	134.994,79	134.994,79	2,76	32.089,84	0,00
Ação Legislativa	957.000,00	957.000,00	167.084,63	167.084,63	2,76	789.915,37	134.994,79	134.994,79	2,76	32.089,84	0,00
Administração	5.491.100,00	5.491.100,00	1.394.807,46	1.394.807,46	23,02	4.096.292,54	830.868,02	830.868,02	16,97	563.939,44	0,00
Administração Geral	5.491.100,00	5.491.100,00	1.394.807,46	1.394.807,46	23,02	4.096.292,54	830.868,02	830.868,02	16,97	563.939,44	0,00
Assistência Social	1.728.000,00	1.728.000,00	261.240,02	261.240,02	4,31	1.466.759,98	222.578,96	222.578,96	4,55	38.661,06	0,00
Assistência à Criança e ao adolescente	128.000,00	128.000,00	5.446,92	5.446,92	0,09	122.553,08	3.663,56	3.663,56	0,07	1.783,36	0,00
Assistência Comunitária	1.600.000,00	1.600.000,00	255.793,10	255.793,10	4,22	1.344.206,90	218.915,40	218.915,40	4,47	36.877,70	0,00
Saúde	7.330.500,00	7.330.500,00	1.571.811,33	1.571.811,33	25,94	5.758.688,67	1.244.164,09	1.244.164,09	25,41	327.647,24	0,00
Atenção Básica	7.201.000,00	7.201.000,00	1.536.034,64	1.536.034,64	25,35	5.664.965,36	1.233.945,19	1.233.945,19	25,20	302.089,45	0,00
Assistência Hospitalar e Ambulatorial	93.000,00	93.000,00	30.916,00	30.916,00	0,51	62.084,00	5.916,00	5.916,00	0,12	25.000,00	0,00
Vigilância Sanitária	8.000,00	8.000,00	0,00	0,00	0,00	8.000,00	0,00	0,00	0,00	0,00	0,00
Vigilância Epidemiológica	28.500,00	28.500,00	4.860,69	4.860,69	0,08	23.639,31	4.302,90	4.302,90	0,09	557,79	0,00
Educação	11.648.500,00	11.648.500,00	1.855.586,02	1.855.586,02	30,62	9.792.913,98	1.708.017,57	1.708.017,57	34,89	147.568,45	0,00
Ensino Fundamental	6.887.500,00	6.887.500,00	1.163.456,47	1.163.456,47	19,20	5.724.043,53	1.089.969,77	1.089.969,77	22,26	73.486,70	0,00
Ensino Médio	46.000,00	46.000,00	1.546,62	1.546,62	0,03	44.453,38	1.546,62	1.546,62	0,03	0,00	0,00
Educação Infantil	3.911.500,00	3.911.500,00	580.300,20	580.300,20	9,58	3.331.199,80	509.748,83	509.748,83	10,41	70.551,37	0,00
Educação de Jovens e Adultos	80.000,00	80.000,00	9.274,43	9.274,43	0,15	70.725,57	9.274,43	9.274,43	0,19	0,00	0,00
Educação Especial	723.500,00	723.500,00	101.008,30	101.008,30	1,67	622.491,70	97.477,92	97.477,92	1,99	3.530,38	0,00
Cultura	204.000,00	204.000,00	21.871,39	21.871,39	0,36	182.128,61	18.957,78	18.957,78	0,39	2.913,61	0,00
Difusão Cultural	204.000,00	204.000,00	21.871,39	21.871,39	0,36	182.128,61	18.957,78	18.957,78	0,39	2.913,61	0,00
Urbanismo	3.128.600,00	3.128.600,00	482.474,86	482.474,86	7,96	2.646.125,14	437.805,82	437.805,82	8,94	44.669,04	0,00
Serviços Urbanos	3.128.600,00	3.128.600,00	482.474,86	482.474,86	7,96	2.646.125,14	437.805,82	437.805,82	8,94	44.669,04	0,00
Saneamento	1.198.000,00	1.198.000,00	218.557,50	218.557,50	3,61	979.442,50	216.713,64	216.713,64	4,43	1.843,86	0,00
Saneamento Básico Urbano	1.198.000,00	1.198.000,00	218.557,50	218.557,50	3,61	979.442,50	216.713,64	216.713,64	4,43	1.843,86	0,00
Gestão Ambiental	114.500,00	114.500,00	23.579,08	23.579,08	0,39	90.920,92	21.419,08	21.419,08	0,44	2.160,00	0,00
Preservação e Conservação Ambiental	114.500,00	114.500,00	23.579,08	23.579,08	0,39	90.920,92	21.419,08	21.419,08	0,44	2.160,00	0,00
Agricultura	306.500,00	306.500,00	52.438,85	52.438,85	0,87	254.061,15	50.575,49	50.575,49	1,03	1.863,36	0,00
Abastecimento	281.500,00	281.500,00	52.438,85	52.438,85	0,87	229.061,15	50.575,49	50.575,49	1,03	1.863,36	0,00
Promoção da Produção Agropecuária	25.000,00	25.000,00	0,00	0,00	0,00	25.000,00	0,00	0,00	0,00	0,00	0,00
Desporto e Lazer	70.500,00	70.500,00	9.763,87	9.763,87	0,16	60.736,13	9.763,87	9.763,87	0,20	0,00	0,00
Desporto Comunitário	70.500,00	70.500,00	9.763,87	9.763,87	0,16	60.736,13	9.763,87	9.763,87	0,20	0,00	0,00
Reserva de Contingência	722.800,00	722.800,00	0,00	0,00	0,00	722.800,00	0,00	0,00	0,00	0,00	0,00
Reserva de Contingência	722.800,00	722.800,00	0,00	0,00	0,00	722.800,00	0,00	0,00	0,00	0,00	0,00
DESPESAS (INTRA-ORÇAMENTÁRIAS) (II)	0,00	0,00	0,00	0,00	0,00	0,00	0,00	0,00	0,00	0,00	0,00
TOTAL (III) = (I + II)	32.900.000,00	32.900.000,00	6.059.215,01	6.059.215,01	100,00	26.840.784,99	4.895.859,11	4.895.859,11	100,00	1.163.355,90	0,00

FONTE: SCPI - Contabilidade [9.25.25.923], PREFEITURA MUNICIPAL DE OURO VERDE

RREO – Anexo 2 (LRF, Art. 52, inciso II, alínea “c”)

RS 1

FUNÇÃO/SUBFUNÇÃO	DOTAÇÃO INICIAL	DOTAÇÃO ATUALIZADA (a)	DESPESAS EMPENHADAS			SALDO A EMPENHAR (c) = (a-b)	DESPESAS LIQUIDADAS			SALDO A LIQUIDAR (e) = (b-d)	INSCRITAS EM RESTOS A PAGAR NÃO PROCESSADOS (f)
			BIMESTRE	JAN A FEV (b)	% (b/total b)		BIMESTRE	JAN A FEV (d)	% (d/total d)		

Nota: Durante o exercício, somente as despesas liquidadas são consideradas executadas. No encerramento do exercício, as despesas não liquidadas inscritas em restos a pagar processados são também consideradas executadas.

Dessa forma, para maior transparência, as despesas executadas estão segregadas em:

. a) Despesas liquidadas, consideradas aquelas em que houve a entrega do material ou serviço, nos termos do art. 63 da Lei 4.320/64;

. b) Despesas empenhadas mas não liquidadas, inscritas em Restos a Pagar processados, consideradas liquidadas no encerramento do exercício, por força do art.35, inciso II da Lei 4.320/64.

PREF.MUNIC.DE OURO VERDE

RELATÓRIO RESUMIDO DA EXECUÇÃO ORÇAMENTÁRIA
DEMONSTRATIVO DAS RECEITAS OP. CRÉDITO E DESPESA DE CAPITAL
ORÇAMENTOS FISCAIS E DA SEGURIDADE SOCIAL
PERÍODO: Janeiro a Fevereiro 2022/BIMESTRE Janeiro - Fevereiro

RREO – ANEXO 9 (LRF, art.53, § 1º, inciso I)

RS 1

RECEITAS	PREVISÃO ATUALIZADA (a)	RECEITAS REALIZADAS JAN A FEV (b)	SALDO NÃO REALIZADO (c) = (a-b)
RECEITAS DE OPERAÇÕES DE CRÉDITO (I)	0,00		0,00
DESPESAS	DOTAÇÃO ATUALIZADA (d)	DESPESAS EMPENHADAS JAN A FEV (e)	SALDO NÃO EXECUTADO (f) = (d-e)
DESPESAS DE CAPITAL	1.440.400,00		462.171,13
Investimentos	993.800,00		97.090,97
Inversões Financeiras	0,00		0,00
Amortização da Dívida	446.600,00		365.080,16
(-) Incentivos Fiscais a Contribuinte	0,00		0,00
(-) Incentivos Fiscais a Contribuinte por Instituições Financeiras	0,00		0,00
DESPESA DE CAPITAL LÍQUIDA (II)	1.440.400,00		462.171,13
RESULTADO PARA APURAÇÃO DA REGRA DE OURO (III) = (II - I)	1.440.400,00	462.171,13	978.228,87
	<(d - a)>	<(e - b)>	<(f - c)>

Notas:

1 - Operações de Crédito descritas na CF, art. 167, inciso III-

2 Durante o exercício, somente as despesas liquidadas são consideradas executadas. No encerramento do exercício, as despesas não liquidadas inscritas em restos a pagar não processados são também consideradas executadas. Dessa forma, para maior transparência, as despesas executadas estão segregadas em:

a) Despesas liquidadas, consideradas aquelas em que houve a entrega do material ou serviço, nos termos do art. 63 da Lei 4.320/64;

b) Despesas empenhadas, mas não liquidadas, inscritas em Restos a Pagar não processados, consideradas liquidadas no encerramento do exercício, por força do art.35, inciso II da Lei 4.320/64.

PREF.MUNIC.DE OURO VERDE
RELATÓRIO RESUMIDO DA EXECUÇÃO ORÇAMENTÁRIA
DEMONSTRATIVO DA RECEITA CORRENTE LÍQUIDA
ORÇAMENTO FISCAL E DA SEGURIDADE SOCIAL
MAR/2021 A FEV/2022

RREO – ANEXO 3 (LRF, Art. 53, inciso I)

RS 1

ESPECIFICAÇÃO	EVOLUÇÃO DA RECEITA REALIZADA NOS ÚLTIMOS 12 MESES												TOTAL (ULTIMOS 12 MESES)
	MAR/2021	ABR/2021	MAI/2021	JUN/2021	JUL/2021	AGO/2021	SET/2021	OUT/2021	NOV/2021	DEZ/2021	JAN/2022	FEV/2022	
RECEITAS CORRENTES (I)	3.237.236,32	2.354.639,98	2.695.373,70	3.036.452,91	2.925.821,73	3.154.945,18	2.505.811,54	2.726.773,31	3.332.646,44	3.726.698,55	3.509.125,52	3.321.353,36	36.526.878,54
Receita Tributária	190.887,80	142.490,77	100.289,13	122.235,73	141.225,82	141.735,69	215.664,44	83.682,97	96.150,58	112.598,82	142.918,02	185.591,95	1.675.471,72
Receita de Contribuições	0,00	0,00	0,00	0,00	0,00	0,00	0,00	0,00	6,02	3,00	0,00	0,00	9,02
Receita Patrimonial	1.777,35	3.534,44	6.397,25	7.988,85	9.560,87	11.990,33	13.954,18	13.264,65	20.739,03	29.804,51	23.286,19	34.771,95	177.069,60
Receita Agropecuária	0,00	0,00	0,00	0,00	0,00	0,00	0,00	0,00	0,00	0,00	0,00	0,00	0,00
Receita Industrial	0,00	0,00	0,00	0,00	0,00	0,00	0,00	0,00	0,00	0,00	0,00	0,00	0,00
Receita de Serviços	77.557,20	76.803,19	76.630,11	78.734,46	83.055,05	77.354,10	73.233,82	70.783,08	54.957,78	73.205,47	122.702,06	111.268,32	976.284,64
Transferências Correntes	2.965.187,12	2.130.503,34	2.503.745,48	2.804.592,03	2.691.650,90	2.923.788,18	2.206.364,02	2.546.785,71	3.082.709,10	3.414.578,70	3.218.935,61	2.982.407,96	33.471.248,15
Outras Transferências Correntes	1.826,85	1.308,24	8.311,73	22.901,84	329,09	76,88	-3.404,92	12.256,90	78.083,93	96.508,05	1.283,64	7.313,18	226.795,41
DEDUÇÕES (II)	357.564,75	272.821,87	316.233,84	309.478,16	280.452,02	345.233,89	276.020,04	332.105,22	385.712,98	362.908,91	409.157,77	413.493,50	4.061.182,95
Contribuição do Servidor a R.P.P.S	0,00	0,00	0,00	0,00	0,00	0,00	0,00	0,00	0,00	0,00	0,00	0,00	0,00
Receitas de Compensação Previdenciária	0,00	0,00	0,00	0,00	0,00	0,00	0,00	0,00	0,00	0,00	0,00	0,00	0,00
Ganhos com Aplicação Financeira do RPPS	0,00	0,00	0,00	0,00	0,00	0,00	0,00	0,00	0,00	0,00	0,00	0,00	0,00
Dedução da Receita para Formação do FUNDEB	357.564,75	272.821,87	316.233,84	309.478,16	280.452,02	345.233,89	276.020,04	332.105,22	385.712,98	362.908,91	409.157,77	413.493,50	4.061.182,95
Vencimento dos agentes comunitários de saúde e dos agentes de combate às endemias (EC 120/2022)	0,00	0,00	0,00	0,00	0,00	0,00	0,00	0,00	0,00	0,00	0,00	0,00	0,00
RECEITA CORRENTE LÍQUIDA (III) = (I - II)	2.879.671,57	2.081.818,11	2.379.139,86	2.726.974,75	2.645.369,71	2.809.711,29	2.229.791,50	2.394.668,09	2.946.933,46	3.363.789,64	3.099.967,75	2.907.859,86	32.465.695,59
(-) Transferências obrigatórias da União relativas às emendas individuais (art. 166-A, § 1º, da CF) (IV)	0,00	0,00	0,00	0,00	0,00	0,00	0,00	0,00	0,00	0,00	0,00	0,00	0,00
RECEITA CORRENTE LÍQUIDA AJUSTADA PARA CÁLCULO DOS LIMITES DE ENDIVIDAMENTO (V) = (III - IV)	2.879.671,57	2.081.818,11	2.379.139,86	2.726.974,75	2.645.369,71	2.809.711,29	2.229.791,50	2.394.668,09	2.946.933,46	3.363.789,64	3.099.967,75	2.907.859,86	32.465.695,59
(-) Transferências obrigatórias da União relativas às emendas de bancada (art. 166, § 16, da CF) (VI)	0,00	0,00	0,00	0,00	0,00	0,00	0,00	0,00	0,00	0,00	0,00	0,00	0,00
RECEITA CORRENTE LÍQUIDA AJUSTADA PARA CÁLCULO DOS LIMITES DA DESPESA COM PESSOAL (VII) = (V - VI)	2.879.671,57	2.081.818,11	2.379.139,86	2.726.974,75	2.645.369,71	2.809.711,29	2.229.791,50	2.394.668,09	2.946.933,46	3.363.789,64	3.099.967,75	2.907.859,86	32.465.695,59

PREF.MUNIC.DE OURO VERDE

RELATÓRIO RESUMIDO DA EXECUÇÃO ORÇAMENTÁRIA
DEMONSTRATIVO SIMPLIFICADO DO RELATÓRIO RESUMIDO DA EXECUÇÃO ORÇAMENTÁRIA
ORÇAMENTO FISCAL E DA SEGURIDADE SOCIAL
PERÍODO: Janeiro a Fevereiro 2022/BIMESTRE Janeiro - Fevereiro

1 of 2

LRF, Art. 48 – Anexo 14

RS 1

BALANÇO ORÇAMENTÁRIO		Até o Bimestre		
RECEITAS				
Previsão Inicial		32.900.000,00		
Previsão Atualizada		32.900.000,00		
Receitas Realizadas		6.067.827,61		
Déficit Orçamentário		0,00		
BALANÇO ORÇAMENTÁRIO - DESPESAS		Até o Bimestre		
DESPESAS				
Dotação Inicial		32.900.000,00		
Créditos Adicionais		0,00		
Dotação Atualizada		32.900.000,00		
Despesas Empenhadas		6.059.215,01		
Despesas Liquidadas		4.895.859,11		
Despesas Pagas		3.893.442,50		
Superávit Orçamentário		1.171.968,50		
DESPESAS POR FUNÇÃO / SUBFUNÇÃO		Até o Bimestre		
Despesas Empenhadas		4.635.605,77		
Despesas Liquidadas		3.885.568,42		
RECEITA CORRENTE LÍQUIDA - RCL		Até o Bimestre		
Receita Corrente Líquida		32.465.695,59		
Receita Corrente Líquida Ajustada para Cálculo dos Limites de Endividamento		32.465.695,59		
Receita Corrente Líquida Ajustada para Cálculo dos Limites da Despesa com Pessoal		32.465.695,59		
RECEITAS/DESPESAS DOS REGIMES DE PREVIDÊNCIA		Até o Bimestre		
Regime Próprio de Previdência dos Servidores - PLANO PREVIDENCIÁRIO				
Receitas Previdenciárias Realizadas		0,00		
Despesas Previdenciárias Empenhadas		0,00		
Despesas Previdenciárias Liquidadas		0,00		
Despesas Previdenciárias Pagas		0,00		
Resultado Previdenciário		0,00		
Regime Próprio de Previdência dos Servidores - PLANO FINANCEIRO				
Receitas Previdenciárias Realizadas		0,00		
Despesas Previdenciárias Empenhadas		0,00		
Despesas Previdenciárias Liquidadas		0,00		
Despesas Previdenciárias Pagas		0,00		
Resultado Previdenciário		0,00		
RESULTADO PRIMÁRIO E NOMINAL				
	Meta Fixada no Anexo de Metas Fiscais da LDO (a)	Resultado Apurado até o Bimestre (b)	% em Relação à Meta (b/a)	
Resultado Primário - Acima da Linha	-746.290,40	1.139.025,70	-152,62	
Resultado Nominal - Acima da Linha	-746.290,40	-1.843.781,76	247,06	
MOVIMENTAÇÃO DOS RESTOS A PAGAR	Inscrição	Cancelamento Até o Bimestre	Pagamento Até o Bimestre	Saldo a Pagar
RESTOS A PAGAR PROCESSADOS	23.826,25	0,00	13.311,06	10.515,19
Poder Executivo	23.826,25	0,00	13.311,06	10.515,19
Poder Legislativo	0,00	0,00	0,00	0,00
Poder Judiciário	0,00	0,00	0,00	0,00
Ministério Público	0,00	0,00	0,00	0,00
Defensoria Pública	0,00	0,00	0,00	0,00
RESTOS A PAGAR NÃO-PROCESSADOS	723.336,56	0,00	60.748,48	662.588,08
Poder Executivo	723.336,56	0,00	60.748,48	662.588,08
Poder Legislativo	0,00	0,00	0,00	0,00
Poder Judiciário	0,00	0,00	0,00	0,00
Ministério Público	0,00	0,00	0,00	0,00
Defensoria Pública	0,00	0,00	0,00	0,00
TOTAL	747.162,81	0,00	74.059,54	673.103,27

CONTINUAÇÃO DA PAGINA 39

LRF, Art. 48 – Anexo 14		RS 1	
DESPESAS COM MANUTENÇÃO E DESENVOLVIMENTO DO ENSINO - MDE	Valor Apurado até o Bimestre	Limites Constitucionais Anuais	
		% Mínimo a Aplicar no Exercício	% Aplicado até o Bimestre
Mínimo Anual de 25% das Receitas de Impostos na Manutenção e Desenvolvimento do Ensino	942.909,82	25,00	21,53
Mínimo Anual de 70% do FUNDEB na Remuneração dos Profissionais da Educação Básica	964.224,86	70,00	66,89
Percentual de 50% da Complementação da União ao FUNDEB (VAAT) na Educação Infantil	0,00	50,00	0,00
Mínimo de 15% da Complementação da União ao FUNDEB (VAAT) em Despesas de Capital	0,00	15,00	0,00

RECEITAS DE OPERAÇÕES DE CRÉDITO E DESPESAS DE CAPITAL	Valor Apurado até o Bimestre	Saldo Não Realizado
Receita de Operação de Crédito	0,00	0,00
Despesa de Capital Líquida	462.171,13	978.228,87

RECEITA DA ALIENAÇÃO DE ATIVOS E APLICAÇÃO DOS RECURSOS	Valor apurado até o Bimestre	Saldo a Realizar
Receita de Capital Resultante da Alienação de Ativos	0,00	2.000,00
Aplicação dos Recursos da Alienação de Ativos	0,00	0,00

DESPESAS COM AÇÕES E SERVIÇOS PÚBLICOS DE SAÚDE	Valor Apurado até o Bimestre	Limite Constitucional Anual	
		% Mínimo a Aplicar no Exercício	% Aplicado até o Bimestre
Despesas com Ações e Serviços Públicos de Saúde executadas com recursos de impostos	981.911,33	15,00	22,40

DESPESAS DE CARÁTER CONTINUADO DERIVADAS DE PPP	Valor Apurado no Exercício Corrente
Total das Despesas Consideradas para o Limite / RCL (%)	0,00

PREF.MUNIC.DE OURO VERDE
RELATÓRIO RESUMIDO DA EXECUÇÃO ORÇAMENTÁRIA
DEMONSTRATIVO DOS RESTOS A PAGAR POR PODER E ORGÃO
ORÇAMENTO FISCAL E DA SEGURIDADE SOCIAL
PERÍODO: Janeiro a Fevereiro 2022/BIMESTRE Janeiro - Fevereiro

1 of 1

RREO – Anexo 7 (LRF, art. 53, inciso V)

RS 1

PODER / ORGÃO	RESTOS A PAGAR PROCESSADOS E NÃO PROCESSADOS LIQUIDADOS EM EXERCÍCIOS ANTERIORES					RESTOS A PAGAR NÃO PROCESSADOS					Saldo Total	
	Inscritos		Pagos	Cancelados	Saldo	Inscritos		Liquidados	Pagos	Cancelados		Saldo
	Exercícios Anteriores (a)	Em 31 de Dezembro 2021 (b)				Exercícios Anteriores (f)	Em 31 de Dezembro 2021 (g)					
02 RESTOS A PAGAR (EXCETO INTRA-ORÇAMENTÁRIOS) (I)	9.434,47	14.391,78	13.311,06	0,00	10.515,19	311,84	723.024,72	226.428,47	60.748,48	0,00	662.588,08	673.103,27
0203 PODER EXECUTIVO	9.434,47	14.391,78	13.311,06	0,00	10.515,19	311,84	723.024,72	226.428,47	60.748,48	0,00	662.588,08	673.103,27
0204 SETOR ADMINISTRATIVO E FINANCEIRO	5.969,23	0,00	0,00	0,00	5.969,23	0,00	0,00	0,00	0,00	0,00	0,00	5.969,23
0205 SETOR DE AGRICULTURA, ABASTECIMENTO E MEIO AMBIENT	348,06	13.957,50	12.876,78	0,00	1.428,78	0,00	0,00	0,00	0,00	0,00	0,00	1.428,78
0206 SETOR DE EDUCAÇÃO, CULTURA, DESPORTO E LAZER	64,00	0,00	0,00	0,00	64,00	0,00	0,00	0,00	0,00	0,00	0,00	64,00
0207 FUNDO MUNICIPAL DE SAÚDE	786,12	0,00	0,00	0,00	786,12	0,00	713.553,47	222.128,51	56.448,52	0,00	657.104,95	657.891,07
0208 FUNDO MUNICIPAL DE SAÚDE	2.030,46	214,28	214,28	0,00	2.030,46	311,84	0,00	0,00	0,00	0,00	311,84	2.342,30
0208 FUNDO MUNICIPAL DE ASSISTÊNCIA SOCIAL	236,60	220,00	220,00	0,00	236,60	0,00	9.471,25	4.299,96	4.299,96	0,00	5.171,29	5.407,89
02 RESTOS A PAGAR (INTRA-ORÇAMENTÁRIOS) (II)	0,00	0,00	0,00	0,00	0,00	0,00	0,00	0,00	0,00	0,00	0,00	0,00
0203 PODER EXECUTIVO	0,00	0,00	0,00	0,00	0,00	0,00	0,00	0,00	0,00	0,00	0,00	0,00
TOTAL (III) = (I + II)	9.434,47	14.391,78	13.311,06	0,00	10.515,19	311,84	723.024,72	226.428,47	60.748,48	0,00	662.588,08	673.103,27

PREF.MUNIC.DE OURO VERDE
RELATÓRIO RESUMIDO DA EXECUÇÃO ORÇAMENTÁRIA
DEMONSTRATIVO DOS RESULTADOS PRIMÁRIO E NOMINAL
ORÇAMENTO FISCAL E DA SEGURIDADE SOCIAL
PERÍODO: Janeiro a Fevereiro 2022/BIMESTRE Janeiro - Fevereiro

Page 1 of 2

RREO – Anexo 6 (LDB, Art. 72)

RS 1

RECEITAS FISCAIS	PREVISÃO ANUAL	PREVISÃO ANUAL	RECEITAS REALIZADAS
	INICIAL	ATUALIZADA	ATÉ O BIMESTRE
RECEITAS FISCAIS CORRENTES (I)	36.820.400,00	36.820.400,00	6.774.305,80
Receita Tributária	2.115.900,00	2.115.900,00	328.509,97
Receita de Contribuição	0,00	0,00	0,00
Receita Previdenciária	0,00	0,00	0,00
Outras Contribuições	0,00	0,00	0,00
Receita Patrimonial Líquida	39.500,00	39.500,00	1.885,06
Receita Patrimonial	89.500,00	89.500,00	58.058,14
(-) Aplicações Financeiras	50.000,00	50.000,00	56.173,08
Transferências Correntes	33.696.156,00	33.696.156,00	6.201.343,57
Demais Receitas Correntes	968.844,00	968.844,00	242.567,20
Diversas Receitas Correntes	968.844,00	968.844,00	242.567,20
RECEITAS DE CAPITAL (II)	102.000,00	102.000,00	60.000,00
Operações de Crédito (III)	0,00	0,00	0,00
Amortização de Empréstimos (IV)	0,00	0,00	0,00
Alienação de Ativos	2.000,00	2.000,00	0,00
Receitas de Alienação de Investimentos Temporários (V)	0,00	0,00	0,00
Receitas de Alienação de Investimentos Permanentes (VI)	0,00	0,00	0,00
Outras Alienações de Bens	2.000,00	2.000,00	0,00
Transferências de Capital	100.000,00	100.000,00	60.000,00
Convênios	0,00	0,00	0,00
Outras Transferências de Capital	100.000,00	100.000,00	60.000,00
Outras Receitas de Capital	0,00	0,00	0,00
RECEITAS FISCAIS DE CAPITAL (VII)=(II-III-IV-V-VI)	102.000,00	102.000,00	60.000,00
DEDUÇÕES DA RECEITA (VIII)	4.072.400,00	4.072.400,00	822.651,27
RECEITAS FISCAIS LÍQUIDAS (IX)=(I+VII-VIII)	32.850.000,00	32.850.000,00	6.011.654,53

DESPESAS FISCAIS	DOTAÇÃO ANUAL	DOTAÇÃO ANUAL	DESPESAS LIQUIDADAS
	INICIAL	ATUALIZADA	ATÉ O BIMESTRE
DESPESAS CORRENTES (X)	30.928.400,00	30.736.800,00	4.807.142,03
Pessoal e Encargos Sociais	16.542.700,00	16.577.700,00	2.460.286,36
Juros e Encargos da Dívida (XI)	0,00	0,00	0,00
Outras Despesas Correntes	14.385.700,00	14.159.100,00	2.346.855,67
DESPESAS FISCAIS CORRENTES (XII) = (X - XI)	30.928.400,00	30.736.800,00	4.807.142,03
DESPESAS DE CAPITAL (XIII)	1.248.800,00	1.440.400,00	88.717,08
Investimentos	848.800,00	993.800,00	65.486,80
Inversões Financeiras	0,00	0,00	0,00
Concessão de Empréstimos (XIV)	0,00	0,00	0,00
Aquisição de Título de Capital já Integralizado (XV)	0,00	0,00	0,00
Demais Inversões Financeiras	0,00	0,00	0,00
Amortização da Dívida (XVI)	400.000,00	446.600,00	23.230,28
DESPESAS FISCAIS DE CAPITAL (XVII)=(XIII-XIV-XV-XVI)	848.800,00	993.800,00	65.486,80
RESERVA DE CONTINGÊNCIA (XVIII)	722.800,00	722.800,00	0,00
DESPESAS FISCAIS LÍQUIDAS (XIX)=(XII+XVII+XVIII)	32.500.000,00	32.453.400,00	4.872.628,83
RESULTADO PRIMÁRIO (IX-XIX)	350.000,00	396.600,00	1.139.025,70

DISCRIMINAÇÃO DA META FISCAL PARA O RESULTADO PRIMÁRIO		Jan a Fev/2022		
Meta de resultado primário fixada no Anexo de Metas Fiscais da LDO para o exercício de referência		-746.290,40		
ESPECIFICAÇÃO	Em 31/Dez/2021 (a)	Nov a Dez/2021	Jan a Fev/2022	
	(a)	(b)	(c)	
DÍVIDA CONSOLIDADA (I)	1.800.346,70	1.800.346,70	1.700.346,70	
DEDUÇÕES (II)	4.140.771,41	4.140.771,41	5.984.553,17	
Ativo Disponível	4.059.109,50	4.059.109,50	6.258.883,78	
Haveres Financeiros	105.488,16	105.488,16	108.583,78	
(-) Restos a Pagar Processados	23.826,25	23.826,25	176.195,18	
(-) Depósitos Restituíveis e Valores Vinculados	0,00	0,00	206.719,21	
DÍVIDA CONSOLIDADA LÍQUIDA (III) = (I - II)	-2.340.424,71	-2.340.424,71	-4.284.206,47	
RECEITA DE PRIVATIZAÇÕES (IV)	0,00	0,00	0,00	
PASSIVOS RECONHECIDOS (V)	1.800.346,70	1.800.346,70	1.700.346,70	
DÍVIDA FISCAL LÍQUIDA (III + IV - V)	-4.140.771,41	-4.140.771,41	-5.984.553,17	
ESPECIFICAÇÃO	PERÍODO DE REFERÊNCIA			
	Em 31/Dez/2021 (a)	Jan a Fev/2022 (b)		
RESULTADO NOMINAL	(c-b)	(c-a)		
	-1.843.781,76	-1.843.781,76		
DISCRIMINAÇÃO DA META FISCAL PARA O RESULTADO NOMINAL		VALOR		
Meta de resultado nominal fixada no Anexo de Metas Fiscais da LDO para o exercício de referência		-746.290,40		

CONCURSO PÚBLICO 01/2023
EDITAL DE CONVOCAÇÃO PARA POSSE

A FUNDEC – Fundação Dracense de Educação e Cultura, com sede em Dracena, Estado de São Paulo, por meio do seu Diretor Executivo, Edson Hissatomi Kai, no uso de suas atribuições legais, *ad referendum* do Conselho de Curadores da FUNDEC, **RESOLVE CONVOCAR PARA POSSE** os candidatos abaixo relacionados a comparecer à FUNDEC, localizada à Avenida Alcides Chacon Couto, nº. 395, **do dia 31 (trinta e um) de março de 2023 até o dia 06 (seis) de abril de 2023, no horário das 8h (oito horas) às 12h (doze horas) e das 14h (quatorze horas) às 17h (dezessete horas)**, para apresentação dos seguintes documentos peculiares ao emprego: Carteira de Trabalho e Previdência Social; Cédula de Identidade (RG); CPF; Certidão de Nascimento ou Casamento; 02 fotos 3x4 recentes; Certidão de Nascimento e Carteira de Vacinação dos Filhos Menores de Quatorze Anos; Título de Eleitor; Comprovante de Votação da Última Eleição e Residência; Carteira de Reservista; Carteira de Vacinação atualizada; Comprovante de Tipo Sanguíneo; Cartão da inscrição do PIS/PASEP; Atestado de Antecedentes Criminais; Curriculum Vitae, documentos necessários para comprovação dos requisitos exigidos para o emprego (Diploma autenticado), conforme estabelecido no Anexo I, integrante do Edital do Concurso Público 01/2023.

C O N V O C A R também para a realização do **Exame Admissional** (saúde física) e **Exame Psicológico** em local, data e horário a ser agendados pelo Departamento de Gestão de Pessoas da FUNDEC.

NOME	RG	CARGO	CLASS
Wesley Antonio de Melo Postingue	584263934	Agente de Organização Escolar	1º
Letícia Tamaio Melo Poloni	008997	Agente de Organização Escolar	2º
João Victor da Silva Mesquita	561481490	Assistente Financeiro	1º
Natália Gibotti Gandolfi	400922095	Auxiliar Administrativo	1º
Ivana Cristina Cordeiro Mantovaneli	301264089	Auxiliar Administrativo	2º
Celiany Azevedo Moura	035768762	Auxiliar Administrativo	3º
Juliano Puerta Tuneca	487680510	Auxiliar Técnico de Eletricidade, Áudio e Vídeo	1º

Dracena, 30 de março de 2023.

EDSON HISSATOMI KAI
Diretor Executivo

Extrato de Edital de Pregão Presencial nº 003/2023 – Processo nº 026/2023 - Objeto: A Prefeitura Municipal de Paulicéia, Estado de São Paulo, em cumprimento as Leis Federais nº 8.666/93 e 10.520/02, torna público, que realizará Pregão Presencial, dia **17 de abril de 2023, às 09:00 horas**, na sala de Licitações, situada à Avenida Paulista, nº 1.649, Centro, visando a **CONTRATAÇÃO DE EMPRESA ESPECIALIZADA PARA PRESTAÇÃO DE SERVIÇO E FORNECIMENTO DE SISTEMAS INTEGRADOS DE INFORMÁTICA DESTINADOS À GESTÃO PÚBLICA ATENDENDO AS LEGISLAÇÕES VIGENTES**, conforme Termo de Referência. Quaisquer esclarecimentos e informações serão prestados pelo Pregoeiro, de segunda à sexta-feira, nos horários das 08h00 às 11h00 e das 13h00 às 16h30, na Avenida Paulista, nº 1.649, ou através do telefone (18) 3876-1240. Paulicéia/SP, 30 de março de 2023. Antonio Simonato - Prefeito Municipal

DECRETO PAÇO Nº 16/23 DE 29 DE MARÇO DE 2023.

Prorroga, a partir desta data, o Processo Seletivo nº 01/2022.

CARLOS HIROCI OUTI, Prefeito Municipal de Panorama, Estado de São Paulo, usando das atribuições que lhe são conferidas por Lei, etc;

DECRETA

Art. 1º - Prorroga por mais 01 (um) ano, a partir desta data, o **Processo Seletivo nº 01/2022**, homologado em 30 de março de 2022, para as funções de: **Professor de Educação Básica I, e Professor de Educação Especial.**

Art. 2º - Revogadas as disposições em contrário, este Decreto entrará em vigor na data de sua publicação.

Município de Panorama, 29 de março de 2023.

CARLOS HIROCI
OUTI:82547491834

Dr. Carlos Hiroci Outi
Prefeito Municipal

Assinado de forma digital por
CARLOS HIROCI OUTI:82547491834
Data: 2023.03.30 16:12:51 -03'00'

Publicado por afixação, nesta data, em local próprio do Paço Municipal.

José Claudio de Almeida
Secretário Municipal de Administração

AV. RODION PODOLSKY, 1995 - CENTRO - CEP 17.980-000
CNPJ: 44.918.712/0001-60 FONE (18) 3871 9090 - PANORAMA - SP
e-mail: prefeiturapanorama@gmail.com

Jornal Regional

DIGITAL

www.portalregional.net.br



O COMANDO MUDOU, MAS A

CREDIBILIDADE

E A IDENTIDADE DO MAIS TRADICIONAL
VEÍCULO DE IMPRENSA DE

DRACENA E REGIÃO

SÃO AS MESMAS DOS ÚLTIMOS 33 ANOS



(18) 99180-8742



jornalregionaldedracena