

Jornal Regional

QUARTA-FEIRA, 31 DE JULHO DE 2024

EDIÇÃO 9.298

José Fernando Pereira dos Santos

Dir. Responsável

DRACENA/SP - www.portalregional.net.br

DIGITAL 

Ft-Divulgação

36
ANOS



CAMPEONATO ESCOLAR

Três equipes da EE Idene Rodrigues dos Santos disputam final estadual em Águas de Lindóia

P.17

VESTIBULAR DE MEDICINA

Vunesp divulga resultado do vestibular da Unifadra pela nota do ENEM

P.3

FURTO DE JOIAS E DINHEIRO

Polícia Civil investiga furto de joias e mais de R\$ 40 mil em Anhumas

P.5

ELEIÇÕES 2024

Justiça Eleitoral informa mudanças de locais de votação em Dracena

P.6



Jornal Regional/
Portal Regional
muito mais
digital

Comercial e Redação:
(18) 99764-1912

Assinaturas:
(18) 99180-8742

E-mails:

jornalismo@portalregional.net.br
comercial@portalregional.net.br
atosoficiais@portalregional.net.br

Jornal Regional
DIGITAL

JOSÉ FERNANDO PEREIRA DOS SANTOS

CNPJ
15.763.376/0001-25

Inscr. Est.
292.119.846.111

Rua:
Cristina Pompilio Schmidt, Nº 42
Bairro:
Frei Moacir I

Representante em
São Paulo: Revesp

Diretor: José Fernando Pereira
dos Santos

Jornalista Responsável:
Gilmar Pinatto
(Mib 24051)

É QUESTÃO DE SOBREVIVÊNCIA



*JOSÉ RENATO NALINI

Falar de ambientalismo, de ecologia, de mudança climática, não é questão jurídica ou política. É questão de sobrevivência. Isso poucos sabem. Parece que não prestam atenção aos recados da terra. O planeta se cansou de quem a maltrata. Responde como pode.

Os artistas, seres sensíveis, são os que mais

sentem o perigo. O fotógrafo Sebastião Salgado é um desses corajosos transformadores da realidade. Com suas fotos, mas também com ações concretas: a recuperação de áreas que, com sua mulher, mudam a face do solo mineiro.

Cláudio de Moura Castro é outro artífice da palavra que encanta os leitores de seu livro "Mutirão de árvores – Quero sombra e água fresca". E não é só no Brasil que existem valentes heróis. O fotógrafo canadense Edward Burtynsky é considerado o "cronista da transformação do planeta". São fotos de grande formato, feitas com câmeras de tecnologia de ponta, que mostram o paradoxo angustiante. É o que os jornais do mundo dizem: "refinados retratos do bruto", "retrato de um lindo mundo em perigo" e "simultaneamente alarmantes e sublimes", são alguns dos comentários.

Fotografa e faz palestras sobre a questão ambiental. Sua preocupação começou há vinte e um anos, por causa de suas filhas pequenas. E tudo piorou desde então. "Falamos de 1,5° C como limite do aquecimento. Pois já chegamos! Estamos vivendo

a metáfora da fã na panela, que fica mais quente, mas não sentimos o calor à nossa volta, por isso pensamos que está tudo bem". Acho que já estamos sentindo sim. Quem suporta as ondas de calor que se renovam, fazendo com que 2024 repita 2023 ou até o supere, como o ano mais quente da história?

Ele já foi crítico do ambientalismo apocalíptico. Hoje reconhece que é urgente pensar sobre como obter insumos sem destruir a natureza. Já é uma questão de sobrevivência humana e planetária. Depois de superar o grau e meio de aumento da temperatura, unimaginável o que ocorrerá. Por isso a urgência é a maior em todos os tempos. O alarme está tocando, mas ainda estamos no convés do Titanic, diz ele.

A política não tem coragem de fazer o que é certo, pois depende de eleições. "O problema dos humanos é só acordar quando o fogo arde à sua porta". Será assim em todos os lugares?

* **Secretário-Executivo das Mudanças Climáticas da Cidade de São Paulo.**



VUNESP DIVULGA O RESULTADO DO VESTIBULAR DE MEDICINA DA UNIFADRA DRACENA - TURMA 2025

Matrículas para os aprovados nesta chamada devem ser realizadas nos dias 31/07 a 02/08/2024

ASS. IMPRENSA- FUNDEC

Foi divulgado ontem (30), pela Fundação Vunesp, o resultado do Vestibular de Medicina da Unifadra Dracena pela nota do ENEM. Os candidatos podem acessar suas notas e classificações utilizando login e senha no site <https://www.vunesp.com.br/FDEC2401>.

A partir de hoje (31), até o dia 2 de agosto, serão realizadas as matrículas dos aprovados da 1ª chamada. A relação dos documentos necessários está disponível no edital do vestibular. O início das aulas para

esta turma está previsto para fevereiro de 2025.

Mais informações: Secretaria Geral da Fundec (18) 3821-9009 / secretariageral@fundec.edu.br

CALENDÁRIO DE CONVOCAÇÃO E MATRÍCULA

30/07 - Divulgação de resultados

31/07 a 02/08 - Matrícula (1ª chamada), das 8h às 18h30

06 a 08/08 - Matrícula (2ª chamada), das 8h às 18h30

COLÉGIO MAX DRACENA: CURSO TÉCNICO EM PROGRAMAÇÃO DE JOGOS DIGITAIS

ASS. IMPRENSA- FUNDEC

O Ensino Médio Integrado com o curso Técnico em Programação de Jogos Digitais do Colégio Maxi Dracena prepara os jovens para o mundo do trabalho com habilidades valorizadas e alta empregabilidade.

Combinando teoria e prática, nossos alunos transformam suas ideias em realidade enquanto aprendem programação, design de jogos e as disciplinas da matriz curricular do ensino médio. Essa forma-


ção robusta abre portas para o ensino superior e os prepara para atuar no mercado da tecnologia.

No Colégio Maxi, estimulamos competências como criatividade, lógica e resolução de problemas, habilidades essenciais tanto no mundo digital quanto em outras áreas.

Não perca essa oportunidade única! Informe-se sobre a reserva de vagas e garanta um futuro brilhante para seu filho.

Saiba mais aqui: linktr.ee/maxidracena

Moradora de Dracena é multada em R\$ 1 mil por manter aves silvestres em cativeiro



Periquitos eram mantidos irregularmente em cativeiro há mais de 15 anos

O IMPARCIAL

Uma equipe da Polícia Militar Ambiental (PMA), em atendimento a uma denúncia envolvendo aves da fauna silvestre mantidas irregularmente em cativeiro, em uma residência no centro de Dracena, autuou, nesta terça-feira, uma mulher, 56 anos, em R\$ 1 mil. No local, os oficiais se depararam com dois periquitos de encontro amarelo, sendo que as aves foram apreendidas, mas por estarem há mais de 15 anos com a moradora e “por terem fortes sinais de domesticação” ficaram depositadas com a envolvida a título de fiel depositária. “A autuada irá responder criminalmente”, frisa o policiamento ambiental.

OFERTA IMPERDÍVEL!

INALADOR MULTILASER

COMPRESSOR NEBPLUS HC110.

Preço
CLUBE GRA
R\$ 149,99
cada



Drogarias
Far mais

clube de
vantagens
GRA

☎ 18 3821-8449 📞 18 99794-1811

Oferta válida ATÉ 31/07/2024 ou enquanto durarem os estoques. Ofertas válidas apenas para o ESTADO DE SP.

Polícia Civil investiga furto de joias e mais de R\$ 40 mil em residência de idosa em Anhumas



Ft-Deinter

DEINTER 8

No dia 15 de junho de 2024, a Delegacia de Polícia de Anhumas iniciou uma investigação sobre furto qualificado após o registro de ocorrência referente aos fatos ocorridos na residência de uma idosa de mais de 90 anos, localizada no município.

Durante a ação criminosa, dois homens encapuzados, utilizando máscaras pretas e luvas invadiram a casa após quebrar o vidro da porta da cozinha e destrancá-la. Os criminosos reviraram a residência e subtraíram a quantia de R\$ 800,00 em espécie, aproximadamente R\$ 40.000,00 em euros e dólares, além de uma aliança e uma corrente, ambas de ouro.

No decorrer das investigações, foram identificados quatro suspeitos que teriam contribuído com informações e participado da execução do delito. As diligências realizadas confirmaram a presença dos suspeitos nas imediações durante o cometimento do crime, bem como foram flagrados circulando com um veículo nas cercanias da residência.

Ontem (30) a Delegacia de Polícia de Anhumas realizou buscas e apreensões em cinco endereços de quatro alvos relacionados à investigação. Durante as diligências, foram apreendidos oito celulares pertencentes aos alvos e três perfumes, os quais foram reconhecidos pela vítima. Os alvos foram conduzidos até a delegacia para prestar declarações.

A Operação “Máscara Negra” contou com o apoio da equipe operacional da Delegacia Seccional de Presidente Prudente e três policiais civis da Delegacia de Polícia de Anhumas.

A investigação prossegue com o objetivo de recuperar os bens subtraídos e adotar outras providências de Polícia Judiciária necessárias.

Oito celulares de suspeitos foram apreendidos e perfumes também furtados foram identificados

Justiça Eleitoral informa mudanças de seções para o pleito de 2024

Ft-Bastidores da Notícia

BASTIDORES DA NOTÍCIA



Faculdade Reges é um dos locais de votação em Dracena

Almeida Tintas

Tudo para Pinturas Industriais e Imobiliárias

Tradição e honestidade



Loja 1: Av. José Bonifácio, 2585 - Dracena
(18) 3821-6102 / 3821-2846

Loja 2: Av. José Bonifácio, 1242 - Dracena
(18) 3821-1741 / 3822-6521

almeidatintas.osw@hotmail.com Cel.: (18) 99776-7599

A Justiça Eleitoral comunica que a partir da eleição de 2024 todas as seções da Emefi Vereador João Millan Barbosa foram transferidas para a Faculdade Reges.

Haverá ônibus para o transporte dos eleitores neste primeiro ano, saindo defronte da Igreja Santo Antônio do Bairro Emílio Zanata até a Faculdade Reges.

As seções 6, 7, 94 e 108 da Emefi João Vendramini foram transferidas para a Faculdade de Engenharia de Dracena (Uniesp), ao lado do Cartório Eleitoral.

Não haverá votação na Emefi Professor Moacir Simardi, em virtude da transferência em 2022 para o CEP/UME. Também não haverá votação na Emefi Professor Waldomiro Machado, em função da mudança em 2022 para a Faculdade Reges.

Carne bovina: Brasil deve bater recorde na produção em 2024, prevê USDA

Estimativa é de 3,3 milhões de toneladas exportadas, mantendo o Brasil como o maior exportador global da proteína.



FL-CR

para a carne bovina brasileira no mercado internacional. A estimativa é de que 3,3 milhões de toneladas sejam exportadas, mantendo o Brasil como o maior exportador global da proteína.

Previsão indica 11,35 milhões de toneladas produzidas e alta demanda no mercado externo

Caso essas projeções se confirmem, a disponibilidade de carne bovina no mercado interno deverá ser de 8,05 milhões de toneladas.

Esses números refletem a contínua expansão e fortalecimento do setor pecuário brasileiro, que tem se destacado tanto pela quantidade quanto pela qualidade da carne bovina produzida, atendendo à crescente demanda global.

LUÍS ROBERTO TOLEDO/CANAL RURAL

O Departamento de Agricultura dos Estados Unidos (USDA) estima que a produção de carne bovina no Brasil atinja um recorde de 11,35 milhões de toneladas em 2024. Esse volume representa um aumento de 7,48% em comparação ao ano de 2023, consolidando o Brasil como o segundo maior produtor mundial, atrás apenas dos Estados Unidos, cuja produção está projetada em 12,14 milhões de toneladas.

Além do aumento na produção, o USDA prevê uma demanda aquecida

MERCADO FINANCEIRO

	COMPRA	VENDA
DÓLAR	R\$ 5,61	R\$ 5,61
EURO	R\$ 6,07	R\$ 6,07
SELIC	13,75%	
TR	0,0%	
OURO	R\$ 398,57	
UFESP	R\$ 35,36	
UFM	R\$ 37,19	
	À VISTA	30 DIAS
BOI GORDO	R\$ 225,00	R\$ 227,00
MILHO (Campinas SP)	R\$ 58,45	
SOJA (60kg)	R\$ 137,18	

SP vai expandir ensino técnico e recebe até segunda-feira (5) cadastro de interessados em atuar como professores

Secretaria de Educação vai contratar 3.000 profissionais para atuar como professores de nove cursos diferentes

Ft-Imprensa/Sec. Educação



Secretaria da Educação vai expandir em quase 140% número de vagas no ensino técnico

SEC. EDUCAÇÃO SP

A Secretaria da Educação do Estado de São Paulo (Seduc-SP) vai expandir em quase 140% o número de vagas no ensino técnico para estudantes do Ensino Médio no próximo ano letivo. Para isso, a Educação vai contratar 3.000 profissionais para atuar como professores de nove cursos diferentes: administração, agronegócio, ciência de dados, desenvolvimento de sistemas, enfermagem, farmácia, hospedagem, logística e vendas.

A remuneração dos professores de ensino técnico é de R\$ 5.300 para jornada de 40 horas semanais e de R\$ 3.312,50 para jornada de 25 horas semanais.

"Estamos preparando uma grande ampliação das vagas do ensino técnico na rede estadual paulista, mas, para isso, será preciso contratar muitos mais professores. Nós temos hoje cerca de 1.800 professores de ensino técnico e vamos contratar mais 3.000 para o ano que vem, para 2025. Esses professores são profissionais com formações como administração, economia, engenharia,

direito, diferentes áreas da tecnologia, como ciência da computação, engenharia da computação, profissionais também com formação na área de saúde", afirma o coordenador pedagógico da Educação, Daniel Barros.

Para se inscrever no processo seletivo, profissionais interessados devem se cadastrar no site da FGV, responsável pela prova de seleção, no link <https://conhecimento.fgv.br/concursos/seducsp24>, até a próxima segunda-feira, dia 5 de agosto.

Na inscrição, o candidato deve escolher uma Diretoria de Ensino, Seduc-SP, de sua preferência, dentre as 91 regionais de todo o estado para eventual alocação. Deverá também indicar um Eixo de Prova, de acordo com os cursos em que pretende lecionar.

No edital do processo seletivo, disponível no portal da Seduc-SP, profissionais formados em diferentes áreas podem checar se estão aptos a lecionar em um dos nove cursos técnicos oferecidos nas escolas estaduais aos alunos do Ensino Médio.

PASSA TEMPO

CAÇA-PALAVRA

www.coquetel.com.br

© Revistas COQUETEL

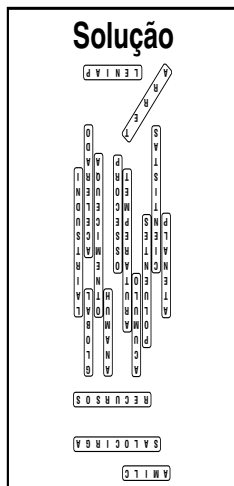
Procure e marque, no diagrama de letras, as palavras em destaque no texto.

O aquecimento global

O **AQUECIMENTO** global é o processo de aumento da **TEMPERATURA** média do planeta **TERRA** ao longo do tempo. De acordo com estudos científicos, tal **PROCESSO** estaria sendo **ACELERADO** pelas atividades humanas, a partir do **ACÚMULO** de gases **POLUENTES** na atmosfera, o que se iniciou com a Revolução **INDUSTRIAL**, no século XVIII, e perdura até os dias de hoje. O aquecimento **GLOBAL** é considerado um problema ambiental com consequências graves para a humanidade, por acarretar a elevação dos oceanos, perdas **AGRÍCOLAS** e alterações no **CLIMA** e na disposição dos **RECURSOS** naturais. No entanto, por mais amplamente aceita que seja a ideia de que está havendo um aquecimento indevido do **PLANETA** por conta da ação do homem, ainda não se trata de uma unanimidade entre os **CIENTISTAS**. Alguns estudiosos argumentam que a Terra passa naturalmente por períodos de esfriamento e aquecimento, sem a ação **HUMANA**. O principal órgão mundial responsável pela divulgação de dados e informações sobre o aquecimento global é o **PAINEL** Internacional de Mudanças Climáticas, ligado à ONU.

A M I L C H I I R O
T I N Y U E R T S A
M S A L O C I R G A
I Y T M A Y N R C D
M L E L C Y O I L H
N O R E C U R S O S
O B N A I E S F U E
R A M A L A A G G H
L I S C S R N M L M
O S P U A I A O O H
H H O M A N M L B L
A E L U R G U O A L
T Y U L U G H T L A
E S E O T B T N R I
N C N U A O H E S R
A I T G R S U M A T
L E E E S C I C S
P N S C P E O C E U
H T A U M C F E L D
C I R E E O E U E N
H S E T T R F Q R I
U T H S U P A A A E
B A A R I A S D D A
B S N Y T M U F O E
F B O E A E L T B U
R D R U R I U D E D
H R E Y U O L Y L D
A I I L E N I A P I

5



HORÓSCOPO

ÁRIES - Sabe aquele momento da virada, da guinada na sua vida? Agora é a hora! Momento maravilhoso para que você faça aquela mudança que você tanto queria, de dar a volta por cima e sacudir a poeira. Lembrando sempre que para sacudir a poeira se faz necessário virar algumas páginas, não esqueça!

TOURO - O perdão florescerá no seu coração. É um momento em que você sentirá necessidade de se reconciliar com as pessoas que magoou ou que te magoaram o dia; assim como você perdoará, você também saberá pedi-lo. Saiba agradecer mais pelo que você tem; o que quer achará o caminho até você.

GÊMEOS - Se você está sentindo que estagnou — coisa que você não suporta — hora de agir para sair dessa, não adianta ficar esperando cair do céu uma oportunidade para essa virada na sua vida, porque ela não virá. Ouça conselhos de pessoas que são importantes para você, elas te darão uma maior clareza.

CÂNCER - Dia de briga entre sua mente e seu coração. Eles entrarão em conflito para encontrar uma melhor forma de agir. Haverá uma vontade genuína em repensar certas questões, promover mudanças, virar certas páginas e recomeçar; caberá a você analisar e não tomar nenhuma decisão precipitada.

LEÃO - Você irradiará amor por si mesmo(a) de uma forma muito bonita sem se tornar ego. Você enxergará flores onde o resto do mundo enxerga espinhos e as coisas vão acontecer da melhor forma possível. Atenção para sua sensibilidade e deixe ela falar mais alto, pois tem muito a lhe dizer — muito mesmo.

VIRGEM - Aprender a se cuidar mais é o puxão de orelha. Onde já se viu olhar tanto para o fardo do outro, pegá-lo e carregá-lo junto com o seu? Não! Cuide de suas dores, só curado(a) que você poderá ajudar o próximo. Viver é acalentar sonhos e esperanças, fazendo da fé a nossa inspiração maior.

LIBRA - Você estará cheio(a) de frescor e simpatia pronto(a) para se abrir, conversar, deixar fluir o que quer dizer; assim atrai as pessoas para perto de você amorosamente e profissionalmente. Evite tomar decisões muito precipitadas pelo calor do momento, use do seu equilíbrio para entender o que está se passando.

ESCORPIÃO - Você fluirá melhor a partir do momento que olhar mais para dentro de si, não desejando tanto olhar para os outros; com isso, você aprende muito mais sobre si do que imagina. Hora de mudança, de virada de chave em suas escolhas, ideias e futuro; tem muito a transformar aí dentro e você verá oportunidades surgirem.

SAGITÁRIO - Não gaste energia com brigas infantis e bobagens; meça com a razão o motivo para tanto desentendimento. Use e abuse da intelectualidade e adquira mais conhecimento para si, faz um bem danado. “Esse desejo incontrolável de voltar é apenas a vida me dizendo para andar pra frente e não voltar nunca mais”.

CAPRICÓRNIO - Se há algo que tenha te deixado insatisfeito(a), veja como fazer as mudanças necessárias e coloque em prática. As transformações que fazem a vida prosperar. Suas dores tendem a ser curadas e algumas mágoas do passado, superadas e perdoadas — auto perdão ou perdoar quem já passou pela sua vida.

AQUÁRIO - Tudo que você tem adiado tanto tende a se resolver e você verá como fluirão as oportunidades para que isso aconteça. Momento para você se fundir com as outras pessoas e encontrar formas para agir coletivamente beneficentemente; você tem muito a ajudar as outras pessoas e elas precisam de suas mãos estendidas.

PEIXES - Digamos que haverá momentos parecidos pelos quais você presenciou e vai saber como usar a sua sabedoria — e a intuição — para resolvê-las da melhor forma. Você estará mais conectado(a) com as pessoas através da alma, onde você terá mais sensibilidade para lidar com elas; e isso lhe abrirá muitas portas.

Guerino Seiscento vai assumir linhas do Expresso Adamantina na região, confirma Artesp



Ft-Folha Regional

Guerino Seiscento vai assumir 15 linhas de ônibus que atendem a Alta Paulista

FOLHA REGIONAL

A ARTESP (Agência de Transporte do Estado de São Paulo) publicou no Diário Oficial (DOE) de segunda-feira (29) a convocação da Guerino Seiscento Transportes S/A para substituir a Expresso Adamantina Ltda em 15 linhas de

ônibus que atendem diretamente municípios da Alta Paulista. O início da operação das linhas, pela Guerino, deve ocorrer em até 72 horas, informou a Artesp no edital de chamamento da empresa. Veja quais são:

Expresso Adamantina – 15 linhas (Agora Guerino Seiscento)


Marília/Tupi Paulista
Tupi Paulista/Panorama
Dracena/Monte Castelo
Dracena/Panorama
Dracena/Presidente Epitácio
Pacaembu/Adamantina
Marília/Ribeirão Preto
Tupã/Rancharia
Tupi Paulista/Campinas
Tupã/Bastos
Oswaldo Cruz/Praça Taciba
Tupã/Parapuã
Parapuã/Adamantina
Dracena/Pacaembu
Dracena/Tupi Paulista

A Guerino também vai assumir 5 linhas que eram operadas pela Rápido Linense e a Viação Piracicabana S/A vai substituir a Viação Adamantina de Transportes Ltda em outras 30 linhas.

NOVELAS



Tom descobre a farsa de Inácio com suas fãs. Rosário fica com ciúmes de Inácio/Fabian com Scarlet. Inácio se livra do ponto eletrônico e manda um recado para Chayene por Eloy. Penha encontra Gilson no Chopeokê.



Benício, Gael, Mário e Lorena vão até a casa de Sr. Pendleton para agradecer ele ter ajudado Claudia a ser recontratada. Ciro é demitido e a família fica preocupada. Gleyci diz para Kessya que vai aceitar trabalhar com Verônica até Ciro conseguir um novo trabalho. Luigi e Yasmin descobrem onde fica o clubinho de Benício, Gael, Mário e Lorena.



Angela avisa Eddy que se ele realmente gostou de Oscar não deveria perder a oportunidade de conhecê-lo, Samanta não hesita em humilhar Adela e Angela conta diante de seus colegas que foi vítima de uma rede de tráfico de escravos brancos. Clarita questiona Adela se ela realmente sente algo por Dom Gerardo, mas ela não sabe o que responder.



Jerônimo e Roberta passeiam pela cidade visitando pontos turísticos. No restaurante onde param para almoçar, Renata se encontra com Augusto para falar de negócios e Roberta faz de tudo para que Jerônimo não a veja antes da festa de Matias. Gonçalo e Constanza marcam uma visita ao Centro onde Regina trabalha. Adriana confirma a Honório e Matias que sua mãe não contou a seu pai que estava grávida.

Carreta da Mamografia realiza exames gratuitos em Presidente Venceslau até 10 de agosto

Ft-Portal Bueno



Ônibus está estacionado na rua São Paulo, centro, atrás do Centro de Saúde

SEC.SAÚDE SP

A Carreta da Mamografia do programa Mulheres de Peito, do governo estadual, estacionou em Presidente Venceslau, onde permanece até 10 de agosto. A iniciativa possibilita o diagnóstico e o tratamento precoce do câncer de mama, realizando a mamografia gratuitamente para mulheres acima de 35 anos.

O veículo está na Rua São Paulo, no Centro, atrás do Centro de Saúde. Os atendimentos ocorrerão de segunda a sexta-feira, das 8h às 17h, com disponibilização de até 50 senhas; e aos sábados, das 8h às 12h, a fim de atender 25 mulheres. A distribuição de

senhas é feita por demanda espontânea e por ordem de chegada.

Incentivando o autocuidado, o serviço atende mulheres entre 35 e 49 anos sem necessidade de agendamento e acima de 70 anos mediante apresentação do RG, cartão do SUS (Sistema Único de Saúde) e um pedido médico. Para as pacientes com idade entre 50 e 69 anos, é necessário apresentar apenas RG e cartão do SUS.

Caso sejam detectadas alterações no resultado, as pacientes são encaminhadas a um serviço de referência do SUS para a realização de exames complementares ou tratamento.

Polícia apreende mais de 200 quilos de maconha escondidos em carro em Presidente Venceslau



206,8 quilos de maconha encontrados no carro, motorista fugiu

PORTAL BUENO

A Polícia Civil apreendeu mais de 200 quilos de maconha na segunda-feira (29), em Presidente Venceslau.

A droga estava dentro de um carro que passou por rota monitorada pela polícia desde maio deste ano. O veículo recebeu ordem de parada, mas o motorista não obedeceu e fugiu por uma área de mata, abandonando o carro.

O veículo foi vistoriado e em seu interior estavam escondidos 206,6 quilos de maconha. O automóvel e o entorpecente foram apreendidos e encaminhados ao Instituto de Criminalística (IC) para perícia.

A ocorrência foi registrada como localização e apreensão de objeto. A polícia Civil continua com as investigações para localizar o motorista e outros suspeitos de integrar uma quadrilha de traficantes, que estariam distribuindo drogas na região de Carapicuíba (SP).

Sitiante é multado em R\$ 3 mil por maus-tratos a cavalo em Pirapozinho



FI-PMA

Maus tratos ao animal foram confirmados por médica veterinária do município de Pirapozinho

Loterias

MEGA-SENA
Acumulou - Concurso 2755
07 13 17 33 41 58

QUINA
Acumulou - Concurso 6494
19 38 40 44 58

DUPLA SENA
Acumulou - Concurso 2694
1ª SORTEIA: 04 09 10 15 23 47
2ª SORTEIA: 18 19 31 33 39 45

TIMEMANIA
Acumulou - Concurso 2124
22 23 41 59 69 72 77

LOTOMANIA
Acumulou - Concurso 2653
03 06 14 15 18 25 40
53 62 65 68 69 72 73
75 78 82 95 96 97

DATAS COMEMORATIVAS

DIA 1º

1º Dia Nacional do Selo

POLÍCIA AMBIENTAL

Uma equipe da Polícia Militar Ambiental (PMA) atendeu no sábado (27) uma ocorrência de maus-tratos a um cavalo em um sítio no município de Pirapozinho. No local, os oficiais se depararam com um equino caído, sem condições de levantar devido a desnutrição e desidratação, infestado de carrapatos, e com uma bicheira na ganacha (rebordo posterior da maxila inferior). Em contato com o tutor do animal, 66 anos, este informou que o cavalo tinha caído ao solo um dia antes e que estava passando veneno para os parasitas. “Contudo, não procurou assistência de médico veterinário. Sendo assim, foi lavrado em seu desfavor um auto de infração ambiental no valor de R\$ 3 mil. O animal foi apreendido e depositado com o infrator por falta de meios para destinação, e esteve no local uma médica veterinária do município que examinou o equino e expediu um laudo confirmando os maus-tratos”, pontua o órgão. O crime será apresentado via ofício à Delegacia da Polícia Civil local e o envolvido responderá criminalmente pelos seus atos.

Carro pega fogo em garagem de residência em Flórida Paulista

Fts- Diego Fernandes/Folha Regional



FOTO: Diego Fernandes / Folha Regional NET

Veículo pegou fogo na garagem por volta das 23h30 de ontem (30)

Fts- Diego Fernandes/Folha Regional



FOTO: Diego Fernandes / Folha Regional NET

Incêndio foi controlado pela Defesa Civil Municipal e Corpo de Bombeiros

FOLHA REGIONAL

Na noite de ontem (30), por volta das 23h30, um incêndio em um veículo na garagem de uma residência na Rua Eiti Kurita, próximo ao Centro de Lazer de Flórida Paulista, mobilizou diversas equipes de emergência.

A Polícia Militar foi a primeira a chegar ao local,

isolando a área, prestando suporte à família e registrando a ocorrência.

As pessoas que moravam na casa não sofreram ferimentos, e um desfecho positivo foi garantido pela rápida ação dos envolvidos no atendimento desta ocorrência.

A Defesa Civil, sob a coordenação de Marcelo Oliveira, e os profissionais da Prefeitura Municipal foram essenciais para controlar a situação e minimizar os danos materiais.

O Corpo de Bombeiros de Adamantina chegou logo em seguida, garantindo a segurança do local e oferecendo atendimento à moradora.

Os bombeiros também resgataram um cão com deficiência visual que estava na casa; o animal saiu ileso do incidente.

Apesar dos danos materiais, a colaboração entre as equipes de emergência e a resposta rápida evitaram uma tragédia maior. As causas do incêndio ainda estão sendo investigada

PM prende dois homens e apreende produtos de descaminho em Tupi Paulista



Produtos sem notas fiscais foram apreendidos pela PM nesta terça-feira

4ª CIA PM

Nesta terça-feira (30) por volta das 15h30 policiais militares do 25º BPM/I de Dracena Interior abordaram um veículo gol de cor branca na rodovia General Euclides de Oliveira Figueiredo (sp-563) em Tupi Paulista.

Em busca pessoal nada foi localizado com o motorista mas na busca veicular foram encontrados diversos produtos oriundo do Paraguai, além de um rádio comunicador dentro do painel do veículo, momento que foi dado voz de prisão pelo crime de descaminho.

Posteriormente foi obtida a informação que

havia outro veículo, modelo Ford Ka, que possivelmente estaria com o veículo gol e ao ser realizado patrulhamento o mesmo foi localizado em um pátio de um posto de combustível, próximo à cidade de Ouro Verde.

Em busca veicular foram encontrados diversos produtos também oriundos do exterior.

Diante dos fatos, foi dada voz de prisão aos motoristas (35 e 26 anos) e conduzidos até a Delegacia da Polícia Federal de Araçatuba arbitrando fianças de um salário mínimo, permanecendo a mercadoria e veículos apreendidos.

Homem é preso com porções de crack escondidas no maço de cigarros em Presidente Epitácio

Com. Social – 42º BPM/I

COM. SOCIAL – 42º BPM/I



Policiais militares do 42º BPM/I prenderam segunda-feira (29) um homem por tráfico de drogas em Presidente Epitácio. Ele foi surpreendido com porções de crack dentro de maço de cigarros.

Durante patrulhamento em Presidente Epitácio, equipe da Força Tática avistou no cruzamento das ruas Pedro Alves com Miguel Pedro Miguel, um suspeito que ao perceber a presença da viatura acelerou os passos quando foi contido e submetido a busca pessoal.

Em um dos bolsos da bermuda do homem os policiais encontraram um maço de cigarros que no interior além dos cigarros havia um invólucro plástico contendo 13 porções de uma substância amarelada análoga ao crack, todas embaladas separadamente em plásticos e prontas para venda.

O acusado de tráfico de drogas foi conduzido ao Plantão de Polícia Judiciária e permaneceu a disposição da Justiça.

Foram encontradas 13 porções de crack no interior do maço de cigarros

CULINÁRIA

Coxinha de mandioca

Ingredientes (20 porções)

- 1- 2 copos (americano) de leite
 - 2- 2 colheres de margarina
 - 3- 1 cubo de caldo de galinha
 - 4- 2 copos (americano) de farinha de trigo
 - 5- 1/2 kg de mandioca cozida
- Recheio**
- 6- Carne seca refogada com cebola e cheiro verde, desfiada (retire o sal antes)

Modo de preparo

- 1- Leve ao fogo: leite, margarina, caldo.
- 2- Quando ferver junte toda farinha.
- 3- Mexa até cozinhar bem.
- 4 - Misture a mandioca e sove para agregar.
- 5 - Modele as coxinhas colocando o recheio.
- 6 - Passe no ovo, farinha de rosca e frite.



EE Idene Rodrigues dos Santos de Junqueirópolis leva 50 atletas na final do escolar mirim



Basquete masculino



Futsal masculino



Voleibol Feminino

DA REDAÇÃO

A EE Prof. Idene Rodrigues dos Santos de Junqueirópolis, viaja nesta quinta-feira (1) com saída prevista às 5.45 hs da manhã, para a cidade de Águas de Lindóia com 50 atletas em 3 modalidades, onde vai participar da final estadual do Campeonato Escolar de Esportes na categoria mirim.

O basquete masculino, futsal masculino e voleibol feminino, ganharam as fases sub regional e regional e ganharam o direito de representar a região de Presidente Prudente.

Os professores Vagner Cavalcante e Giovane irão dirigir as 3 equipes e esperam um bom desempenho dos seus atletas e por isso aceleraram os treinamentos nos últimos dias.

A delegação terá como acompanhante a agente de organização escolar Ana Paula, que ficará responsável pela disciplina dos atletas no alojamento.

A diretora da EE Idene, professora Cristiane Matarucco, demonstra toda satisfação em ver a escola como representante regional no maior evento esportivo da categoria mirim organizado no Estado de São Paulo.

A competição será em fases de grupos nos 3 primeiros dias, classificando-se as duas melhores de cada modalidade para a segunda fase. Os jogos começam nesta sexta-feira (2) e terminam no dia 9 de agosto. A viagem dos atletas e alimentação, são custeadas pelo Estado.



Honre a experiência, respeite as vagas demarcadas!

Sua atitude constrói um futuro com
mais compaixão.

Abaixe o nosso APP Digipare



Download on the
App Store



GET IT ON
Google Play

dpark

zona azul

PREF.MUNIC.DE OURO VERDE
RELATÓRIO RESUMIDO DA EXECUÇÃO ORÇAMENTÁRIA
DEMONSTRATIVO DAS RECEITAS E DESPESAS COM MANUTENÇÃO E DESENVOLVIMENTO DO ENSINO - MDE - MUNICÍPIOS
ORÇAMENTO FISCAL E DA SEGURIDADE SOCIAL
 PERÍODO: Janeiro a Junho 2024/BIMESTRE Maio - Junho

RECEITAS RESULTANTES DE IMPOSTOS (Art. 212 e 212-A da Constituição Federal)

RECEITA RESULTANTE DE IMPOSTOS	PREVISÃO ATUALIZADA (a)	RECEITAS REALIZADAS JAN A JUN
1- RECEITA DE IMPOSTOS	3.525.500,00	1.398.027,43
1.1- Receita Resultante do Imposto sobre a Propriedade Predial e Territorial Urbana – IPTU	1.165.000,00	471.292,35
1.2- Receita Resultante do Imposto sobre Transmissão Inter Vivos – ITBI	250.000,00	201.876,24
1.3- Receita Resultante do Imposto sobre Serviços de Qualquer Natureza – ISS	510.500,00	230.652,96
1.4- Receita Resultante do Imposto de Renda Retido na Fonte – IRRF	1.600.000,00	494.205,88
2- RECEITA DE TRANSFERÊNCIAS CONSTITUCIONAIS E LEGAIS	28.310.000,00	14.118.051,78
2.1- Cota-Parte FPM	17.200.000,00	8.441.336,00
2.1.1- Parcela referente à CF, art. 159, I, alínea B	15.800.000,00	8.441.336,00
2.1.2- Parcela referente à CF, art. 159, I, alínea D e E	1.400.000,00	0,00
2.2- Cota-Parte ICMS	9.500.000,00	4.699.534,28
2.3- Cota-Parte IPI-Exportação	70.000,00	32.630,02
2.4- Cota-Parte ITR	240.000,00	2.090,79
2.5- Cota-Parte IPVA	1.300.000,00	942.460,69
2.6- Cota-Parte IOF-Ouro	0,00	0,00
2.7- Outras Transferências ou Compensações Financeiras Provenientes de Impostos e Transferências Constitucionais	0,00	0,00
3- TOTAL DA RECEITA RESULTANTE DE IMPOSTOS (1 + 2)	31.835.500,00	15.516.079,21
4- TOTAL DESTINADO AO FUNDEB - 20% DE ((2.1.1) + (2.2) + (2.3) + (2.4) + (2.5) + (2.7))1	5.382.000,00	2.823.610,04
5- VALOR MÍNIMO A SER APLICADO ALÉM DO VALOR DESTINADO AO FUNDEB - 5% DE ((2.1.1) + (2.2) + (2.3) + (2.4) + (2.5) + (2.7)) + 25% DE ((1.1) + (1.2) + (1.3) + (1.4) + (2.1.2) + (2.6))	2.576.875,00	1.055.409,45

FUNDEB

RECEITAS DO FUNDEB RECEBIDAS NO EXERCÍCIO	PREVISÃO ATUALIZADA (a)	RECEITAS REALIZADAS JAN A JUN
6- TOTAL DAS RECEITAS DO FUNDEB RECEBIDAS	10.580.000,00	5.211.840,19
6.1- FUNDEB - Impostos e Transferências de Impostos	10.580.000,00	5.211.840,19
6.1.1- Principal	10.500.000,00	5.189.622,76
6.1.2- Rendimentos de Aplicação Financeira	80.000,00	22.217,43
6.1.3- Ressarcimento de recursos do Fundeb	0,00	0,00
6.2- FUNDEB - Complementação da União - VAAF	0,00	0,00
6.2.1- Principal	0,00	0,00
6.2.2- Rendimentos de Aplicação Financeira	0,00	0,00
6.2.3- Ressarcimento de recursos do Fundeb	0,00	0,00
6.3- FUNDEB - Complementação da União - VAAT	0,00	0,00
6.3.1- Principal	0,00	0,00
6.3.2- Rendimentos de Aplicação Financeira	0,00	0,00
6.3.3- Ressarcimento de recursos do Fundeb	0,00	0,00
6.4- FUNDEB - Complementação da União - VAAR	0,00	0,00
6.4.1- Principal	0,00	0,00
6.4.2- Rendimentos de Aplicação Financeira	0,00	0,00
6.4.3- Ressarcimento de recursos do Fundeb	0,00	0,00
7- RESULTADO LÍQUIDO DAS TRANSFERÊNCIAS DO FUNDEB (6.1.1 - 4)	5.118.000,00	2.366.012,72

RECURSOS RECEBIDOS EM EXERCÍCIOS ANTERIORES E NÃO UTILIZADOS (SUPERÁVIT)

VALOR

8- TOTAL DOS RECURSOS DE SUPERÁVIT	0,00
8.1- SUPERÁVIT DO EXERCÍCIO IMEDIATAMENTE ANTERIOR	0,00
8.2- SUPERÁVIT RESIDUAL DE OUTROS EXERCÍCIOS	0,00
9- TOTAL DOS RECURSOS DO FUNDEB DISPONÍVEIS PARA UTILIZAÇÃO (6 + 8)	5.211.840,19

DESPESAS COM RECURSOS DO FUNDEB	DOTAÇÃO ATUALIZADA (c)	DESPESAS EMPENHADAS JAN A JUN (d)	DESPESAS LIQUIDADAS JAN A JUN (e)	DESPESAS PAGAS JAN A JUN (f)	INSCRITAS EM RESTOS A PAGAR NÃO PROCESSADOS (g)
10- TOTAL DAS DESPESAS COM RECURSOS DO FUNDEB	10.634.000,00	4.617.447,73	4.617.447,73	4.553.033,53	0,00
10.1- PROFISSIONAIS DA EDUCAÇÃO BÁSICA	10.433.764,00	4.572.856,09	4.572.856,09	4.509.005,55	0,00
10.1.1- Educação Infantil	3.850.314,00	1.631.912,57	1.631.912,57	1.607.622,97	0,00
10.1.2- Ensino Fundamental	6.004.789,00	2.583.727,49	2.583.727,49	2.549.468,00	0,00
10.1.3- Educação de Jovens e Adultos	85.731,00	62.045,58	62.045,58	61.531,34	0,00
10.1.4- Educação Especial	492.930,00	295.170,45	295.170,45	290.383,24	0,00
10.1.5- Administração Geral	0,00	0,00	0,00	0,00	0,00
10.2- OUTRAS DESPESAS	200.236,00	44.591,64	44.591,64	44.027,98	0,00
10.2.1- Educação Infantil	178.520,00	44.591,64	44.591,64	44.027,98	0,00
10.2.2- Ensino Fundamental	21.716,00	0,00	0,00	0,00	0,00
10.2.3- Educação de Jovens e Adultos	0,00	0,00	0,00	0,00	0,00
10.2.4- Educação Especial	0,00	0,00	0,00	0,00	0,00
10.2.5- Administração Geral	0,00	0,00	0,00	0,00	0,00
10.2.6- Transporte (Escolar)	0,00	0,00	0,00	0,00	0,00
10.2.7- Outras	0,00	0,00	0,00	0,00	0,00

INDICADORES DO FUNDEB

DESPESAS CUSTEADAS COM RECEITAS DO FUNDEB RECEBIDAS NO EXERCÍCIO	DESPESAS EMPENHADAS JAN A JUN (d)	DESPESAS LIQUIDADAS JAN A JUN (e)	DESPESAS PAGAS JAN A JUN (f)	INSCRITAS EM RESTOS A PAGAR NÃO PROCESSADOS (g)	INSCRITAS EM RESTOS A PAGAR NÃO PROC. (sem disponibilidade de caixa) (h)	DESPESAS LIQUIDADAS EMPENHADAS EM VALOR SUP. AO TOTAL DAS RECEITAS RECEB. NO EXERCÍCIO (i)
11- TOTAL DAS DESPESAS CUSTEADAS COM RECURSOS DO FUNDEB RECEBIDAS NO EXERCÍCIO	4.617.447,73	4.617.447,73	4.553.033,53	0,00	0,00	0,00
11.1- Total das Despesas custeadas com FUNDEB - Impostos e Transferências de Impostos	4.617.447,73	4.617.447,73	4.553.033,53	0,00	0,00	0,00
11.2- Total das Despesas custeadas com FUNDEB - Complementação da União - VAAF	0,00	0,00	0,00	0,00	0,00	0,00
11.3- Total das Despesas custeadas com FUNDEB - Complementação da União - VAAT	0,00	0,00	0,00	0,00	0,00	0,00
11.4- Total das Despesas custeadas com FUNDEB - Complementação da União - VAAR	0,00	0,00	0,00	0,00	0,00	0,00
12- TOTAL DAS DESPESAS DO FUNDEB COM PROFISSIONAIS DA EDUCAÇÃO BÁSICA	4.572.856,09	4.572.856,09	4.509.005,55	0,00	0,00	0,00
13- TOTAL DAS DESPESAS CUSTEADAS COM FUNDEB - COMPLEMENTAÇÃO DA UNIÃO - VAAT APLICADAS NA EDUCAÇÃO INFANTIL	0,00	0,00	0,00	0,00	0,00	0,00
14- TOTAL DAS DESPESAS CUSTEADAS COM FUNDEB - COMPLEMENTAÇÃO DA UNIÃO - VAAT APLICADAS EM DESPESA DE CAPITAL	0,00	0,00	0,00	0,00	0,00	0,00

INDICADORES - Art. 212-A, inciso XI e § 3º - Constituição Federal2

**VALOR EXIGIDO
(j)**

**VALOR APLICADO
(k)**

VALOR CONSIDERADO APÓS DEDUÇÕES (l)

**% APLICADO10
(m)**

15- Mínimo de 70% do FUNDEB na Remuneração dos Profissionais da Educação Básica	3.648.288,13	4.572.856,09	4.572.856,09	87,74
16- Percentual da Complementação da União ao FUNDEB - VAAT na Educação Infantil (INDICADOR IEI)	0,00	0,00	0,00	0,00
17- Mínimo de 15% da Complementação da União ao FUNDEB - VAAT em Despesa de Capital	0,00	0,00	0,00	0,00

INDICADOR - Art.25, § 3º - Lei nº 14.113, de 2020 - (Máx. de 10% de Superávit)3	VALOR MÁX. PERMITIDO (n)	VALOR NÃO APLICADO (o)	VALOR NÃO APLICADO APÓS AJUSTE (p)	VALOR NÃO APLICADO EXCED. AO MÁX. PERMIT.(q)	% NÃO APLICADO (r)
18- Total da Receita Recebida e não Aplicada no Exercício	521.184,02	594.392,46	594.392,46	73.208,44	11,40

CONTINUAÇÃO DA PAGINA 19

INDICADOR - Art.25, § 3º - Lei nº 14.113, de 2020 (Aplicação do Superávit de Exercício Anterior)3	Valor de Superávit Permitido no Exercício Anterior (s)	Valor não Aplicado No Exercício Anterior (t)	Valor de Superávit Aplicado até o 1º Quadrimestre (u)	Valor Aplicado Após o 1º Quadrimestre (v)	Valor Total de Sup. Não Aplicado Até o Final do Exercício (w)	Valor de Superávit Permitido no Ex. Ant. não Aplicado no Exercício Atual (x)
19- Total das Despesas Custeadas com Superávit do FUNDEB	0,00	0,00	0,00	0,00	0,00	0,00
19.1- Total das Despesas custeadas com FUNDEB - Impostos e Transferências de Impostos	0,00	0,00	0,00	0,00	0,00	0,00
19.2- Total das Despesas custeadas com FUNDEB - Complementação da União (VAAF + VAAT + VAAR)	0,00	0,00	0,00	0,00	0,00	0,00
DESPESAS COM MANUTENÇÃO E DESENVOLVIMENTO DO ENSINO – MDE - CUSTEADAS COM RECEITA DE IMPOSTOS (EXCETO FUNDEB)						
DESPESAS COM AÇÕES TÍPICAS DE MDE - RECEITAS DE IMPOSTOS EXCETO FUNDEB (Por Subfunção)	DOTAÇÃO ATUALIZADA (c)	DESPESAS EMPENHADAS JAN A JUN (d)	DESPESAS LIQUIDADAS JAN A JUN (e)	DESPESAS PAGAS JAN A JUN (f)	INSCRITAS EM RESTOS A PAGAR NÃO PROCESSADOS (g)	
20- TOTAL DAS DESPESAS COM AÇÕES TÍPICAS DE MDE CUSTEADAS COM RECEITAS DE IMPOSTOS	4.165.708,34	1.558.693,02	1.433.705,38	1.328.677,40	0,00	
20.1- Educação Infantil	641.960,33	236.811,65	200.745,73	164.146,47	0,00	
20.2- Ensino Fundamental	2.972.119,00	1.155.487,26	1.079.015,06	1.034.865,43	0,00	
20.3- Educação de Jovens e Adultos	0,00	0,00	0,00	0,00	0,00	
20.4- Educação Especial	484.879,00	150.287,95	137.838,43	122.644,14	0,00	
20.5- Administração Geral	0,00	0,00	0,00	0,00	0,00	
20.6- Transporte (Escolar)	0,00	0,00	0,00	0,00	0,00	
20.7- Outras	66.750,01	16.106,16	16.106,16	7.021,36	0,00	
DESPESAS COM MANUTENÇÃO E DESENVOLVIMENTO DO ENSINO – MDE - CUSTEADAS COM RECEITA DE IMPOSTOS E COM RECURSOS DO FUNDEB						
DESPESAS COM AÇÕES TÍPICAS DE MDE - RECEITAS DE IMPOSTOS E RECURSOS DO FUNDEB (Por área de Atuação)6	DOTAÇÃO ATUALIZADA (c)	DESPESAS EMPENHADAS JAN A JUN (d)	DESPESAS LIQUIDADAS JAN A JUN (e)	DESPESAS PAGAS JAN A JUN (f)	INSCRITAS EM RESTOS A PAGAR NÃO PROCESSADOS (g)	
21- TOTAL DAS DESPESAS COM AÇÕES TÍPICAS DE MDE CUSTEADAS COM RECEITAS DE IMPOSTOS E FUNDEB	14.738.958,33	6.160.034,59	6.035.046,95	5.874.689,57	0,00	
21.1- Educação Infantil	4.670.794,33	1.913.315,86	1.877.249,94	1.815.797,42	0,00	
21.1.1- Creche	3.375.924,33	1.312.921,53	1.276.855,61	1.224.766,64	0,00	
21.1.2- Pré-Escola	1.294.870,00	600.394,33	600.394,33	591.030,78	0,00	
21.2- Ensino Fundamental	10.068.164,00	4.246.718,73	4.157.797,01	4.058.892,15	0,00	
APURAÇÃO DAS DESPESAS PARA FINS DE LIMITE MÍNIMO CONSTITUCIONAL						VALOR
22- TOTAL DAS DESPESAS DE MDE CUSTEADAS COM RECURSOS DE IMPOSTOS = L20(d ou e)						1.433.705,38
23- TOTAL DAS RECEITAS TRANSFERIDAS AO FUNDEB = (L4)						2.823.610,04
24- (-) RECEITAS DO FUNDEB NÃO UTILIZADAS NO EXERCÍCIO, EM VALOR SUPERIOR A 10% = L18(q)						73.208,44
25- (-) SUPERÁVIT PERMITIDO NO EXERCÍCIO IMEDIATAMENTE ANTERIOR NÃO APLICADO NO EXERCÍCIO ATUAL = L19.1(x)						0,00
26- (-) RESTOS A PAGAR NÃO PROCESSADOS INSCRITOS NO EXERCÍCIO SEM DISPONIBILIDADE FINANCEIRA DE RECURSOS DE IMPOSTOS4						0,00
27- (-) CANCELAMENTO, NO EXERCÍCIO, DE RESTOS A PAGAR INSCRITOS COM DISPONIBILIDADE FINANCEIRA DE RECURSOS DE IMPOSTOS VINCULADOS AO ENSINO = (L30.1(af) + L						0,00
28- TOTAL DAS DESPESAS PARA FINS DE LIMITE (22 + 23 - 24 - 25 - 26 - 27)						4.184.106,98
RREO – Anexo 8 (LDB, Art. 72)						RS 1
APURAÇÃO DO LIMITE MÍNIMO CONSTITUCIONAL2 e 5			VALOR EXIGIDO (z)	VALOR APLICADO (aa)	% APLICADO (ab)	
29- APLICAÇÃO EM MDE SOBRE A RECEITA RESULTANTE DE IMPOSTOS			3.879.019,80	4.184.106,98	26,97	
RESTOS A PAGAR INSCRITOS EM EXERCÍCIOS ANTERIORES DE DESPESAS CONSIDERADAS PARA CUMPRIMENTO DO LIMITE8		SALDO INICIAL (ac)	RP LIQUIDADOS (ad)	RP PAGOS (ae)	RP CANCELADOS (af)	SALDO FINAL (ag)
30- RESTOS A PAGAR DE DESPESAS COM MDE		219.699,57	219.699,57	219.601,57	0,00	98,00
30.1- Executadas com Recursos de Impostos e Transferências de Impostos		219.699,57	219.699,57	219.601,57	0,00	98,00
30.2- Executadas com Recursos do FUNDEB - Impostos		0,00	0,00	0,00	0,00	0,00
30.3- Executadas com Recursos do FUNDEB - Complementação da União (VAAT + VAAF + VAAR)		0,00	0,00	0,00	0,00	0,00
OUTRAS INFORMAÇÕES PARA CONTROLE						
RECEITAS ADICIONAIS PARA FINANCIAMENTO DO ENSINO			PREVISÃO ATUALIZADA (a)	RECEITAS REALIZADAS Até o Bimestre (b)		
31- TOTAL DAS RECEITAS ADICIONAIS PARA FINANCIAMENTO DO ENSINO			2.148.000,00	653.497,04		
31.1- RECEITA DE TRANSFERÊNCIA DO FNDE (INCLUINDO RENDIMENTOS DE APLICAÇÃO FINANCEIRA			1.803.000,00	596.616,73		
31.1.1- Salário-Educação			1.550.000,00	482.191,51		
31.1.2- PDDE			0,00	0,00		
31.1.3- PNAE			233.000,00	109.783,47		
31.1.4- PNATE			20.000,00	4.641,75		
31.1.5- Outras Transferências do FNDE			0,00	0,00		
31.2- RECEITAS DE TRANSFERÊNCIAS DE CONVÊNIOS			145.000,00	56.880,31		
31.3- RECEITA DE ROYALTIES DESTINADOS À EDUCAÇÃO			0,00	0,00		
31.4- RECEITA DE OPERAÇÕES DE CRÉDITO VINCULADAS À EDUCAÇÃO			0,00	0,00		
31.5- OUTRAS RECEITAS PARA FINANCIAMENTO DO ENSINO			200.000,00	0,00		
OUTRAS DESPESAS COM EDUCAÇÃO (Por Subfunção)6		DOTAÇÃO ATUALIZADA (c)	DESPESAS EMPENHADAS JAN A JUN (d)	DESPESAS LIQUIDADAS JAN A JUN (e)	DESPESAS PAGAS JAN A JUN (f)	INSCRITAS EM RESTOS A PAGAR NÃO PROCESSADOS (g)
32- TOTAL DAS OUTRAS DESPESAS COM EDUCAÇÃO		1.959.800,00	481.940,85	458.839,25	420.099,32	0,00
32.1- Educação Infantil		920.800,00	127.614,25	117.200,86	110.079,78	0,00
32.2- Ensino Fundamental		955.000,00	340.794,24	328.106,03	297.017,18	0,00
32.3- Ensino Médio		25.000,00	5.518,37	5.518,37	5.518,37	0,00
32.4- Ensino Superior		0,00	0,00	0,00	0,00	0,00
32.5- Ensino Profissional		0,00	0,00	0,00	0,00	0,00
32.6- Educação de Jovens e Adultos		0,00	0,00	0,00	0,00	0,00
32.7- Educação Especial		59.000,00	8.013,99	8.013,99	7.483,99	0,00
32.8- Outras		0,00	0,00	0,00	0,00	0,00
TOTAL GERAL DAS DESPESAS COM EDUCAÇÃO		DOTAÇÃO ATUALIZADA (c)	DESPESAS EMPENHADAS JAN A JUN (d)	DESPESAS LIQUIDADAS JAN A JUN (e)	DESPESAS PAGAS JAN A JUN (f)	INSCRITAS EM RESTOS A PAGAR NÃO PROCESSADOS (g)
33- TOTAL GERAL DAS DESPESAS COM EDUCAÇÃO (10 + 20 + 32)		16.759.508,34	6.658.081,60	6.509.992,36	6.301.810,25	0,00
33.1- Despesas Correntes		16.125.874,66	6.526.170,14	6.378.080,90	6.176.638,79	0,00
RREO – Anexo 8 (LDB, Art. 72)						RS 1
33.1.1- Pessoal Ativo		12.764.459,00	4.929.244,38	4.929.244,38	4.859.748,01	0,00
33.1.2- Pessoal Inativo		0,00	0,00	0,00	0,00	0,00
33.1.3- Transferências às instituições comunitárias, confessionais ou filantrópicas sem fins lucrativos		30.000,00	0,00	0,00	0,00	0,00
33.1.4- Outras Despesas Correntes		3.331.415,66	1.596.925,76	1.448.836,52	1.316.890,78	0,00
33.2- Despesas de Capital		609.633,68	131.911,46	131.911,46	125.171,46	0,00
33.2.1- Transferências às instituições comunitárias, confessionais ou filantrópicas sem fins lucrativos		0,00	0,00	0,00	0,00	0,00
33.2.2- Outras Despesas de Capital		609.633,68	131.911,46	131.911,46	125.171,46	0,00
CONTROLE DA DISPONIBILIDADE FINANCEIRA E CONCILIAÇÃO BANCÁRIA			FUNDEB (ah)	SALÁRIO EDUCAÇÃO (aj)		
34- DISPONIBILIDADE FINANCEIRA EM 31 DE DEZEMBRO DO EXERCÍCIO ANTERIOR			-121.370,97	66.651,68		
35- (+) INGRESSO DE RECURSOS ATÉ O BIMESTRE (orçamentário)			5.211.840,19	482.191,51		
36- (-) PAGAMENTOS EFETUADOS ATÉ O BIMESTRE (orçamentário e restos a pagar)			4.328.410,48	422.218,87		
37- (-) DISPONIBILIDADE FINANCEIRA ATÉ O BIMESTRE			762.058,74	126.624,32		
38- (+) AJUSTES POSITIVOS (RETENÇÕES E OUTROS VALORES EXTRAORÇAMENTÁRIOS)			0,00	0,00		
39- (-) AJUSTES NEGATIVOS (OUTROS VALORES EXTRAORÇAMENTÁRIOS)			0,00	0,00		
40- (=) SALDO FINANCEIRO CONCILIADO (Saldo Bancário)			762.058,74	126.624,32		

1) Os valores informados devem corresponder ao efetivamente transferido. Os percentuais correspondem ao disposto na legislação.

2) Limites mínimos anuais a serem cumpridos no encerramento do exercício.

3) Art. 25, § 3º, Lei 14.113/2020: "Até 10% (dez por cento) dos recursos recebidos à conta dos Fundos, inclusive relativos à complementação da União, nos termos do § 2º do art. 16 desta Lei, poderão ser utilizados no primeiro quadrimestre do exercício imediatamente subsequente, mediante abertura de crédito adicional." utilizados no 1º trimestre do exercício imediatamente subsequente, mediante abertura de crédito adicional."

4) Os valores referentes à parcela dos Restos a Pagar inscritos sem disponibilidade financeira deverão ser informados somente no RREO do último bimestre do exercício.

5) Nos cinco primeiros bimestres do exercício o acompanhamento será feito com base na despesa liquidada. No último bimestre do exercício, o valor deverá corresponder ao total da despesa empenhada.

6) As linhas representam áreas de atuação e não correspondem exatamente às subfunções da Função Educação. As despesas classificadas nas demais subfunções típicas e nas subfunções atípicas deverão ser rateadas para essas áreas de atuação.

7) Valor inscrito em RPNP sem disponibilidade de caixa, que não será considerado na apuração dos indicadores e limites. Para as linhas 15, 16 e 17, deverá ser comparado o total inscrito em RPNP com a disponibilidade de caixa por fonte de recursos. Para a linha 14, deverá ser verificada a diferença entre a disponibilidade nas Fontes do Fundeb e os RPNP referentes a essas despesas. Para a linha 18, deverá ser verificada a diferença entre as disponibilidades na Fonte VAAT e os RPNP dessas despesas.

8) Controle da execução de restos a pagar considerados no cumprimento do limite mínimo dos exercícios anteriores.

9) Nesta coluna não devem ser informados valores inferiores a 0 (zero).

10) Essa coluna não deve conter percentual superior a 100%. Caso isso ocorra, em razão de valores informados na coluna (i), os percentuais devem ser ajustados para 100%.

CONTINUAÇÃO DA PAGINA 21

RREO – ANEXO XII (LC nº 141/2012 art.35) RS 1

TOTAL DOS RESTOS A PAGAR CANCELADOS OU PRESCRITOS ATÉ O FINAL DO EXERCÍCIO ATUAL QUE AFETARAM O CUMPRIMENTO DO LIMITE (XXI) (soma dos saldos negativos da coluna "v")	0,00
TOTAL DOS RESTOS A PAGAR CANCELADOS OU PRESCRITOS ATÉ O FINAL DO EXERCÍCIO ANTERIOR QUE AFETARAM O CUMPRIMENTO DO LIMITE (XXII) (valor informado no demonstrativo do exercício anterior)	0,00
TOTAL DOS RESTOS A PAGAR CANCELADOS OU PRESCRITOS NO EXERCÍCIO ATUAL QUE AFETARAM O CUMPRIMENTO DO LIMITE (XXIII) = (XXI - XXII) (Artigo 24 § 1º e 2º da LC 141/2012)	0,00

CONTROLE DE RESTOS A PAGAR CANCELADOS OU PRESCRITOS CONSIDERADOS PARA FINS DE APLICAÇÃO DA DISPONIBILIDADE DE CAIXA CONFORME ARTIGO 24§ 1º e 2º DA LC 141/2012	RESTOS A PAGAR CANCELADOS OU PRESCRITOS				Saldo Final (não aplicado) (aa) = (w - (x ou y))
	Saldo Inicial (no Exercício atual) (w)	Despesas Custeadas no Exercício de Referência			
		Empenhadas (x)	Liquidadas (y)	Pagas (z)	
Restos a pagar cancelados ou prescritos em 2024 a serem compensados (XXIV) (saldo inicial = XXIII)	0,00	0,00	0,00	0,00	0,00
Restos a pagar cancelados ou prescritos em 2023 a serem compensados (XXV) (saldo inicial igual ao saldo final do demonstrativo do exercício anterior)	0,00	0,00	0,00	0,00	0,00
Restos a pagar cancelados ou prescritos em exercícios anteriores a serem compensados (XXVI) (saldo inicial igual ao saldo final do demonstrativo do exercício anterior)	0,00	0,00	0,00	0,00	0,00
TOTAL DE RESTOS A PAGAR CANCELADOS OU PRESCRITOS A COMPENSAR (XXVII)	0,00	0,00	0,00	0,00	0,00

RECEITAS ADICIONAIS PARA O FINANCIAMENTO DA SAÚDE NÃO COMPUTADAS NO CÁLCULO DO MÍNIMO	PREVISÃO INICIAL	PREVISÃO ATUALIZADA (a)	RECEITAS REALIZADAS	
			Até o Bimestre (b)	(%) (b/a)x100
RECEITAS DE TRANSFERÊNCIAS PARA A SAÚDE (XXVIII)	2.541.000,00	2.541.000,00	2.266.664,44	89,20
Proveniente da União	2.171.000,00	2.171.000,00	1.922.514,16	88,55
Proveniente dos Estados	370.000,00	370.000,00	344.150,28	93,01
Proveniente de outros Municípios	0,00	0,00	0,00	0,00
RECEITA DE OPERAÇÕES DE CRÉDITO INTERNAS E EXTERNAS VINCULADAS A SAÚDE (XXIX)	0,00	0,00	0,00	0,00
OUTRAS RECEITAS (XXX)	120.000,00	120.000,00	251.837,38	209,86
TOTAL DE RECEITAS ADICIONAIS PARA FINANCIAMENTO DA SAÚDE (XXXI) = (XXVIII + XXIX + XXX)	2.661.000,00	2.661.000,00	2.518.501,82	94,64

RREO – ANEXO XII (LC nº 141/2012 art.35) RS 1

DESPESAS COM SAÚDE POR SUBFUNÇÕES E CATEGORIA ECONÔMICA NÃO COMPUTADAS NO CÁLCULO DO MÍNIMO	DOTAÇÃO INICIAL	DOTAÇÃO ATUALIZADA (c)	DESPESAS EMPENHADAS		DESPESAS LIQUIDADAS		DESPESAS PAGAS		INSCRITOS EM RESTOS A PAGAR NÃO PROCESSADOS (g)
			ATÉ BIMESTRE (d)	% (d/c) x 100	ATÉ BIMESTRE (e)	% (e/c) x 100	ATÉ BIMESTRE (f)	% (f/c) x 100	
ATENÇÃO BÁSICA (XXXII)	2.555.000,00	5.521.000,00	1.740.314,31	31,52	1.662.251,90	30,11	1.464.175,34	26,52	0,00
Despesas Correntes	2.480.000,00	3.346.000,00	1.734.975,06	51,85	1.656.912,65	49,52	1.458.836,09	43,60	0,00
Despesas de Capital	75.000,00	2.175.000,00	5.339,25	0,25	5.339,25	0,25	5.339,25	0,25	0,00
ASSISTÊNCIA HOSPITALAR E AMBULATORIAL (XXXIII)	10.000,00	46.000,00	11.993,80	26,07	11.993,80	26,07	10.565,00	22,97	0,00
Despesas Correntes	10.000,00	46.000,00	11.993,80	26,07	11.993,80	26,07	10.565,00	22,97	0,00
Despesas de Capital	0,00	0,00	0,00	0,00	0,00	0,00	0,00	0,00	0,00
SUPORTE PROFILÁTICO E TERAPÊUTICO (XXXIV)	0,00	0,00	0,00	0,00	0,00	0,00	0,00	0,00	0,00
Despesas Correntes	0,00	0,00	0,00	0,00	0,00	0,00	0,00	0,00	0,00
Despesas de Capital	0,00	0,00	0,00	0,00	0,00	0,00	0,00	0,00	0,00
VIGILÂNCIA SANITÁRIA (XXXV)	5.000,00	5.000,00	0,00	0,00	0,00	0,00	0,00	0,00	0,00
Despesas Correntes	5.000,00	5.000,00	0,00	0,00	0,00	0,00	0,00	0,00	0,00
Despesas de Capital	0,00	0,00	0,00	0,00	0,00	0,00	0,00	0,00	0,00
VIGILÂNCIA EPIDEMIOLÓGICA (XXXVI)	26.000,00	26.000,00	7.290,00	28,04	7.290,00	28,04	5.890,00	22,65	0,00
Despesas Correntes	26.000,00	26.000,00	7.290,00	28,04	7.290,00	28,04	5.890,00	22,65	0,00
Despesas de Capital	0,00	0,00	0,00	0,00	0,00	0,00	0,00	0,00	0,00
ALIMENTAÇÃO E NUTRIÇÃO (XXXVII)	0,00	0,00	0,00	0,00	0,00	0,00	0,00	0,00	0,00
Despesas Correntes	0,00	0,00	0,00	0,00	0,00	0,00	0,00	0,00	0,00
Despesas de Capital	0,00	0,00	0,00	0,00	0,00	0,00	0,00	0,00	0,00
OUTRAS SUBFUNÇÕES (XXXVIII)	0,00	0,00	0,00	0,00	0,00	0,00	0,00	0,00	0,00
Despesas Correntes	0,00	0,00	0,00	0,00	0,00	0,00	0,00	0,00	0,00
Despesas de Capital	0,00	0,00	0,00	0,00	0,00	0,00	0,00	0,00	0,00
TOTAL DAS DESPESAS NÃO COMPUTADAS NO CÁLCULO DO MÍNIMO (XXXIX) = (XXXII + XXXIII + XXXIV + XXXV + XXXVI + XXXVII + XXXVIII)	2.596.000,00	5.598.000,00	1.759.598,11	31,43	1.681.535,70	30,04	1.480.630,34	26,45	0,00

RREO – ANEXO XII (LC nº 141/2012 art.35) RS 1

DESPESAS TOTAIS COM SAÚDE	DOTAÇÃO INICIAL	DOTAÇÃO ATUALIZADA (c)	DESPESAS EMPENHADAS		DESPESAS LIQUIDADAS		DESPESAS PAGAS		INSCRITOS EM RESTOS A PAGAR NÃO PROCESSADOS (g)
			ATÉ BIMESTRE (d)	% (d/c) x 100	ATÉ BIMESTRE (e)	% (e/c) x 100	ATÉ BIMESTRE (f)	% (f/c) x 100	
ATENÇÃO BÁSICA (XL) = (IV + XXXII)	9.127.880,01	12.125.880,01	5.410.666,08	44,62	5.081.204,22	41,90	4.710.820,76	38,85	0,00
ASSISTÊNCIA HOSPITALAR E AMBULATORIAL (XLI) = (V + XXXIII)	120.000,00	156.000,00	20.650,78	13,24	20.650,78	13,24	19.221,98	12,32	0,00
SUPORTE PROFILÁTICO E TERAPÊUTICO (XLII) = (VI + XXXIV)	0,00	0,00	0,00	0,00	0,00	0,00	0,00	0,00	0,00
VIGILÂNCIA SANITÁRIA (XLIII) = (VII + XXXV)	8.000,00	8.000,00	0,00	0,00	0,00	0,00	0,00	0,00	0,00
VIGILÂNCIA EPIDEMIOLÓGICA (XLIV) = (VIII + XXXVI)	33.000,00	33.000,00	7.590,00	23,00	7.590,00	23,00	6.190,00	18,76	0,00
ALIMENTAÇÃO E NUTRIÇÃO (XLV) = (XIX + XXXVII)	0,00	0,00	0,00	0,00	0,00	0,00	0,00	0,00	0,00
OUTRAS SUBFUNÇÕES (XLVI) = (X + XXXVIII)	0,00	0,00	0,00	0,00	0,00	0,00	0,00	0,00	0,00
TOTAL DAS DESPESAS COM SAÚDE (XLVII) = (XI + XXXIX)	9.288.880,01	12.322.880,01	5.438.906,86	44,14	5.109.445,00	41,46	4.736.232,74	38,43	0,00

1) Essa linha apresentará valor somente no Relatório Resumido da Execução Orçamentária do último bimestre do exercício.
 2) O valor apresentado na intercessão com a coluna "i" ou com a coluna "h+i" (último bimestre) deverá ser o mesmo apresentado no "total j".
 3) O valor apresentado na intercessão com a coluna "m" ou com a coluna "h+m" (último bimestre) deverá ser o mesmo apresentado no "total k".
 4) Limite anual mínimo a ser cumprido no encerramento do exercício. Deverá ser informado o limite estabelecido na Lei Orgânica do Município quando o percentual nela estabelecido for superior ao fixado na LC nº 141/2012
 5) Durante o exercício esse valor servirá para o monitoramento previsto no art. 23 da LC 141/2012
 6) No último bimestre, será utilizada a fórmula $[VI(h+i) - (15 \times IIIb)/100]$.
 7) Essa coluna poderá ser apresentada somente no último bimestre

PREF.MUNIC.DE OURO VERDE
RELATÓRIO RESUMIDO DA EXECUÇÃO ORÇAMENTÁRIA
BALANÇO ORÇAMENTÁRIO

ORÇAMENTOS FISCAIS E DA SEGURIDADE SOCIAL

1 de 2

PERÍODO: Janeiro a Junho 2024/BIMESTRE Maio - Junho

RREO – ANEXO 1 (LRF, Art. 52, inciso I, alíneas “a” e “b” do inciso II e § 1º)

RS 1

RECEITAS	PREVISÃO INICIAL	PREVISÃO ATUALIZADA	PREVISTA ATÉ O BIMESTRE	REALIZADAS ATÉ O BIMESTRE	SALDO A REALIZAR (a-c)
RECEITAS CORRENTES	52.042.000,00	52.042.000,00	26.291.316,71	25.802.793,90	26.239.206,10
Impostos, Taxas e Contribuições de Melhoria	3.838.500,00	3.838.500,00	1.648.941,30	1.493.948,29	2.344.551,71
Contribuições	301.000,00	301.000,00	181.979,80	71.616,72	229.383,28
Receita Patrimonial	633.500,00	633.500,00	418.363,69	148.559,59	484.940,41
Receita Agropecuária	0,00	0,00	0,00	0,00	0,00
Receita Industrial	0,00	0,00	0,00	0,00	0,00
Receita de Serviços	1.602.000,00	1.602.000,00	841.169,78	687.883,54	914.116,46
Transferências correntes	45.467.000,00	45.467.000,00	23.111.680,63	22.939.160,62	22.527.839,38
Outras Receitas Correntes	200.000,00	200.000,00	89.181,51	461.625,14	-261.625,14
RECEITAS DE CAPITAL	1.780.000,00	1.780.000,00	890.000,04	170.000,00	1.610.000,00
Operações de Crédito	0,00	0,00	0,00	0,00	0,00
Alienação de Bens	25.000,00	25.000,00	12.500,04	0,00	25.000,00
Amortizações de Empréstimos	0,00	0,00	0,00	0,00	0,00
Transferências de Capital	1.755.000,00	1.755.000,00	877.500,00	170.000,00	1.585.000,00
Outras Receitas de Capital	0,00	0,00	0,00	0,00	0,00
(-) DEDUÇÕES DA RECEITA	5.382.000,00	5.382.000,00	2.836.432,32	2.823.610,04	2.558.389,96
RECEITAS INTRA-ORÇAMENTÁRIAS	0,00	0,00	0,00	0,00	0,00
SUBTOTAL DAS RECEITAS (I)	48.440.000,00	48.440.000,00	24.344.884,43	23.149.183,86	25.290.816,14
OPERAÇÕES DE CRÉDITO - REFINANCIAMENTO (II)	0,00	0,00	0,00	0,00	0,00
SUBTOTAL COM REFINANCIAMENTO (III) = (I + II)	48.440.000,00	48.440.000,00	24.344.884,43	23.149.183,86	25.290.816,14
DÉFICIT (IV)				0,00	
TOTAL (V) = (III + IV)	48.440.000,00	48.440.000,00	24.344.884,43	23.149.183,86	25.290.816,14

RREO – ANEXO 1 (LRF, Art. 52, inciso I, alíneas “a” e “b” do inciso II e § 1º)

RS 1

DESPESAS	DOTACAO INICIAL ANUAL	CRÉDITOS ADICIONAIS/ ANULAÇÕES	DOTAÇÃO ATUALIZADA ANUAL	EMPENHADO ATÉ O BIMESTRE	LIQUIDADO ATÉ O BIMESTRE	PAGO ATÉ O BIMESTRE	SALDO A EMPENHAR	SALDO A LIQUIDAR	SALDO A PAGAR
DESPESAS CORRENTES	44.182.822,99	256.963,05	44.439.786,04	21.094.647,18	19.584.263,58	18.202.078,86	23.345.138,86	1.510.383,60	1.382.184,72
PESSOAL E ENCARGOS SOCIAIS	22.634.284,00	-309.535,00	22.324.749,00	9.626.418,89	9.591.949,93	9.458.453,48	12.698.330,11	34.468,96	133.496,45
JUROS E ENCARGOS DA DÍVIDA	0,00	0,00	0,00	0,00	0,00	0,00	0,00	0,00	0,00
OUTRAS DESPESAS CORRENTES	21.548.538,99	566.498,05	22.115.037,04	11.468.228,29	9.992.313,65	8.743.625,38	10.646.808,75	1.475.914,64	1.248.688,27
DESPESAS DE CAPITAL	3.788.177,01	4.168.041,56	7.956.218,57	2.980.474,30	999.146,79	944.962,27	4.975.744,27	1.981.327,51	54.184,52
INVESTIMENTOS	3.203.177,01	4.168.041,56	7.371.218,57	2.411.949,49	953.436,60	899.252,08	4.959.269,08	1.458.512,89	54.184,52
INVERSÕES FINANCEIRAS	0,00	0,00	0,00	0,00	0,00	0,00	0,00	0,00	0,00
AMORTIZAÇÃO DA DÍVIDA	585.000,00	0,00	585.000,00	568.524,81	45.710,19	45.710,19	16.475,19	522.814,62	0,00
RESERVA DE CONTINGÊNCIA	469.000,00	0,00	469.000,00	0,00	0,00	0,00	469.000,00	0,00	0,00
DESPESAS INTRAORÇAMENTARIAS	0,00	0,00	0,00	0,00	0,00	0,00	0,00	0,00	0,00
SUBTOTAL DAS DESPESAS (VIII)	48.440.000,00	4.425.004,61	52.865.004,61	24.075.121,48	20.583.410,37	19.147.041,13	28.789.883,13	3.491.711,11	1.436.369,24
AMORTIZAÇÃO DA DÍVIDA - REFINANC. (IX)	0,00	0,00	0,00	0,00	0,00	0,00	0,00	0,00	0,00
SUBTOTAL COM REFINANC. (X) = (VIII + IX)	48.440.000,00	4.425.004,61	52.865.004,61	24.075.121,48	20.583.410,37	19.147.041,13	28.789.883,13	3.491.711,11	1.436.369,24
SUPERÁVIT (XI)					2.565.773,49				
TOTAL (XII) = (X + XI)	48.440.000,00	4.425.004,61	52.865.004,61	24.075.121,48	23.149.183,86	19.147.041,13	28.789.883,13	3.491.711,11	1.436.369,24

PREF.MUNIC.DE OURO VERDE
RELATÓRIO RESUMIDO DA EXECUÇÃO ORÇAMENTÁRIA
DEMONSTRATIVO DA EXECUÇÃO DAS DESPESAS POR FUNÇÃO E SUBFUNÇÃO
ORÇAMENTOS FISCAIS E DA SEGURIDADE SOCIAL
PERÍODO: Janeiro a Junho 2024/BIMESTRE Maio - Junho

RREO - Anexo 2 (LRF, Art. 52, inciso II, alínea "c")

RS 1

FUNÇÃO/SUBFUNÇÃO	DOTAÇÃO INICIAL	DOTAÇÃO ATUALIZADA (a)	DESPESAS EMPENHADAS			SALDO A EMPENHAR (c) = (a-b)	DESPESAS LIQUIDADAS			SALDO A LIQUIDAR (e) = (b-d)	INSCRITAS EM RESTOS A PAGAR NÃO PROCESSADOS (f)
			BIMESTRE	JAN A JUN (b)	% (b/total b)		BIMESTRE	JAN A JUN (d)	% (d/total d)		
DESPESAS (EXCETO INTRA-ORÇAMENTÁRIAS) (I)	48.440.000,00	52.865.004,61	6.838.270,25	24.075.121,48	100,00	28.789.883,13	6.667.117,72	20.583.410,37	100,00	3.491.711,11	0,00
Legislativa	1.098.000,00	1.098.000,00	0,00	355.780,69	1,48	742.219,31	0,00	305.983,16	1,49	49.797,53	0,00
Ação Legislativa	1.098.000,00	1.098.000,00	0,00	355.780,69	1,48	742.219,31	0,00	305.983,16	1,49	49.797,53	0,00
Administração	7.842.020,00	7.632.020,00	1.220.426,81	4.818.278,87	20,01	2.813.741,13	1.204.676,95	3.807.238,12	18,50	1.011.040,75	0,00
Administração Geral	7.842.020,00	7.632.020,00	1.220.426,81	4.818.278,87	20,01	2.813.741,13	1.204.676,95	3.807.238,12	18,50	1.011.040,75	0,00
Assistência Social	2.352.166,66	2.382.166,66	192.569,56	776.561,56	3,23	1.605.605,10	220.397,34	670.084,80	3,26	106.476,76	0,00
Assistência à Criança e ao adolescente	46.000,00	95.500,00	20.879,76	61.310,21	0,25	34.189,79	21.352,93	61.052,28	0,30	257,93	0,00
Assistência Comunitária	2.306.166,66	2.286.666,66	171.689,80	715.251,35	2,97	1.571.415,31	199.044,41	609.032,52	2,96	106.218,83	0,00
Saúde	9.688.880,01	12.413.238,01	1.739.289,22	5.438.906,86	22,59	6.974.331,15	1.784.524,37	5.109.445,00	24,82	329.461,86	0,00
Atenção Básica	9.527.880,01	12.216.238,01	1.729.279,12	5.410.666,08	22,47	6.805.571,93	1.774.514,27	5.081.204,22	24,69	329.461,86	0,00
Assistência Hospitalar e Ambulatorial	120.000,00	156.000,00	6.535,10	20.650,78	0,09	135.349,22	6.535,10	20.650,78	0,10	0,00	0,00
Vigilância Sanitária	8.000,00	8.000,00	0,00	0,00	0,00	8.000,00	0,00	0,00	0,00	0,00	0,00
Vigilância Epidemiológica	33.000,00	33.000,00	3.475,00	7.590,00	0,03	25.410,00	3.475,00	7.590,00	0,04	0,00	0,00
Educação	16.848.508,34	16.765.508,34	2.321.319,41	6.658.081,60	27,66	10.107.426,74	2.290.999,51	6.509.992,36	31,63	148.089,24	0,00
Ensino Fundamental	9.998.624,00	9.953.624,00	1.387.360,80	4.080.008,99	16,95	5.873.615,01	1.385.950,92	3.990.848,58	19,39	89.160,41	0,00
Ensino Médio	81.750,01	91.750,01	15.667,17	21.624,53	0,09	70.125,48	15.667,17	21.624,53	0,11	0,00	0,00
Educação Infantil	5.651.594,33	5.591.594,33	730.251,60	2.040.930,11	8,48	3.550.664,22	708.655,97	1.994.450,80	9,69	46.479,31	0,00
Educação de Jovens e Adultos	85.731,00	85.731,00	11.700,15	62.045,58	0,26	23.685,42	11.700,15	62.045,58	0,30	0,00	0,00
Educação Especial	1.030.809,00	1.042.809,00	176.339,69	453.472,39	1,88	589.336,61	169.025,30	441.022,87	2,14	12.449,52	0,00
Cultura	687.205,00	874.209,61	30.207,43	222.620,97	0,92	651.588,64	32.698,26	219.249,20	1,07	3.371,77	0,00
Difusão Cultural	687.205,00	874.209,61	30.207,43	222.620,97	0,92	651.588,64	32.698,26	219.249,20	1,07	3.371,77	0,00
Urbanismo	6.875.433,32	8.293.433,32	977.764,01	4.432.897,02	18,41	3.860.536,30	753.141,34	2.717.491,23	13,20	1.715.405,79	0,00
Serviços Urbanos	6.875.433,32	8.293.433,32	977.764,01	4.432.897,02	18,41	3.860.536,30	753.141,34	2.717.491,23	13,20	1.715.405,79	0,00
Saneamento	1.398.320,00	1.433.320,00	271.381,34	967.367,60	4,02	465.952,40	273.266,03	927.093,68	4,50	40.273,92	0,00
Saneamento Básico Urbano	1.398.320,00	1.433.320,00	271.381,34	967.367,60	4,02	465.952,40	273.266,03	927.093,68	4,50	40.273,92	0,00
Gestão Ambiental	167.000,00	367.000,00	15.314,64	150.525,92	0,63	216.474,08	40.413,04	85.996,60	0,42	64.529,32	0,00
Preservação e Conservação Ambiental	167.000,00	367.000,00	15.314,64	150.525,92	0,63	216.474,08	40.413,04	85.996,60	0,42	64.529,32	0,00
Agricultura	397.000,00	397.000,00	43.456,93	158.490,52	0,66	238.509,48	47.767,53	155.306,35	0,75	3.184,17	0,00
Abastecimento	393.000,00	393.000,00	43.456,93	158.390,88	0,66	234.609,12	47.767,53	155.206,71	0,75	3.184,17	0,00
Promoção da Produção Agropecuária	4.000,00	4.000,00	0,00	99,64	0,00	3.900,36	0,00	99,64	0,00	0,00	0,00
Desporto e Lazer	616.466,67	740.108,67	26.540,90	95.609,87	0,40	644.498,80	19.233,35	75.529,87	0,37	20.080,00	0,00
Desporto Comunitário	616.466,67	740.108,67	26.540,90	95.609,87	0,40	644.498,80	19.233,35	75.529,87	0,37	20.080,00	0,00
Reserva de Contingência	469.000,00	469.000,00	0,00	0,00	0,00	469.000,00	0,00	0,00	0,00	0,00	0,00
Reserva de Contingência	469.000,00	469.000,00	0,00	0,00	0,00	469.000,00	0,00	0,00	0,00	0,00	0,00
DESPESAS (INTRA-ORÇAMENTÁRIAS) (II)	0,00	0,00	0,00	0,00	0,00	0,00	0,00	0,00	0,00	0,00	0,00
TOTAL (III) = (I + II)	48.440.000,00	52.865.004,61	6.838.270,25	24.075.121,48	100,00	28.789.883,13	6.667.117,72	20.583.410,37	100,00	3.491.711,11	0,00

RREO - Anexo 2 (LRF, Art. 52, inciso II, alínea "c")

RS 1

FUNÇÃO/SUBFUNÇÃO	DOTAÇÃO INICIAL	DOTAÇÃO ATUALIZADA (a)	DESPESAS EMPENHADAS			SALDO A EMPENHAR (c) = (a-b)	DESPESAS LIQUIDADAS			SALDO A LIQUIDAR (e) = (b-d)	INSCRITAS EM RESTOS A PAGAR NÃO PROCESSADOS (f)
			BIMESTRE	JAN A JUN (b)	% (b/total b)		BIMESTRE	JAN A JUN (d)	% (d/total d)		

Nota: Durante o exercício, somente as despesas liquidadas são consideradas executadas. No encerramento do exercício, as despesas não liquidadas inscritas em restos a pagar processados são também consideradas executadas.

Dessa forma, para maior transparência, as despesas executadas estão segregadas em:

. a) Despesas liquidadas, consideradas aquelas em que houve a entrega do material ou serviço, nos termos do art. 63 da Lei 4.320/64;

. b) Despesas empenhadas mas não liquidadas, inscritas em Restos a Pagar processados, consideradas liquidadas no encerramento do exercício, por força do art.35, inciso II da Lei 4.320/64.

PREF.MUNIC.DE OURO VERDE

**RELATÓRIO RESUMIDO DA EXECUÇÃO ORÇAMENTÁRIA
DEMONSTRATIVO DAS RECEITAS OP. CRÉDITO E DESPESA DE CAPITAL
ORÇAMENTOS FISCAIS E DA SEGURIDADE SOCIAL
PERÍODO: Janeiro a Junho 2024/BIMESTRE Maio - Junho**

RREO – ANEXO 9 (LRF, art.53, § 1º, inciso I)

R\$ 1

RECEITAS	PREVISÃO ATUALIZADA (a)	RECEITAS REALIZADAS JAN A JUN (b)	SALDO NÃO REALIZADO (c) = (a-b)
RECEITAS DE OPERAÇÕES DE CRÉDITO (I)	0,00	0,00	0,00
DESPESAS	DOTAÇÃO ATUALIZADA (d)	DESPESAS EMPENHADAS JAN A JUN (e)	SALDO NÃO EXECUTADO (f) = (d-c)
DESPESAS DE CAPITAL	7.956.218,57	2.980.474,30	4.975.744,27
Investimentos	7.371.218,57	2.411.949,49	4.959.269,08
Inversões Financeiras	0,00	0,00	0,00
Amortização da Dívida	585.000,00	568.524,81	16.475,19
(-) Incentivos Fiscais a Contribuinte	0,00	0,00	0,00
(-) Incentivos Fiscais a Contribuinte por Instituições Financeiras	0,00	0,00	0,00
DESPESA DE CAPITAL LÍQUIDA (II)	7.956.218,57	2.980.474,30	4.975.744,27
RESULTADO PARA APURAÇÃO DA REGRA DE OURO (III) = (II - I)	7.956.218,57 <(d - a)>	2.980.474,30 <(e - b)>	4.975.744,27 <(f - c)>

Notas:

1 < Operações de Crédito descritas na CF, art. 167, inciso III>

2 Durante o exercício, somente as despesas liquidadas são consideradas executadas. No encerramento do exercício, as despesas não liquidadas inscritas em restos a pagar não processados são também consideradas executadas. Dessa forma, para maior transparência, as despesas executadas estão segregadas em:

a) Despesas liquidadas, consideradas aquelas em que houve a entrega do material ou serviço, nos termos do art. 63 da Lei 4.320/64;

b) Despesas empenhadas, mas não liquidadas, inscritas em Restos a Pagar não processados, consideradas liquidadas no encerramento do exercício, por força do art.35, inciso II da Lei 4.320/64.

PREF.MUNIC.DE OURO VERDE
RELATÓRIO RESUMIDO DA EXECUÇÃO ORÇAMENTÁRIA
DEMONSTRATIVO DA RECEITA CORRENTE LÍQUIDA
ORÇAMENTO FISCAL E DA SEGURIDADE SOCIAL
JUL/2023 A JUN/2024

RREO – ANEXO 3 (LRF, Art. 53, inciso I)

R\$ 1

ESPECIFICAÇÃO	EVOLUÇÃO DA RECEITA REALIZADA NOS ÚLTIMOS 12 MESES												TOTAL (ULTIMOS 12 MESES)
	JUL/2023	AGO/2023	SET/2023	OUT/2023	NOV/2023	DEZ/2023	JAN/2024	FEV/2024	MAR/2024	ABR/2024	MAI/2024	JUN/2024	
RECEITAS CORRENTES (I)	3.870.287,79	3.365.446,85	3.234.357,89	4.061.595,33	3.586.130,40	4.646.336,58	4.615.057,76	4.378.332,90	3.791.360,02	3.840.155,74	4.624.482,56	4.553.404,92	48.566.948,74
Receita Tributária	251.769,10	217.837,53	183.956,84	213.942,42	183.192,95	357.744,55	198.077,13	257.302,96	334.171,21	242.246,36	257.184,52	204.966,11	2.902.391,68
Receita de Contribuições	0,00	19.874,88	17.014,11	18.563,64	18.481,86	47,01	22.202,99	22.359,29	21.125,00	0,00	5.883,19	46,25	145.598,22
Receita Patrimonial	26.132,35	37.841,34	27.815,21	26.380,95	20.420,60	29.368,44	24.322,97	20.670,88	22.801,48	32.178,53	22.403,54	26.182,19	316.518,48
Receita Agropecuária	0,00	0,00	0,00	0,00	0,00	0,00	0,00	0,00	0,00	0,00	0,00	0,00	0,00
Receita Industrial	0,00	0,00	0,00	0,00	0,00	0,00	0,00	0,00	0,00	0,00	0,00	0,00	0,00
Receita de Serviços	99.508,47	116.735,55	77.162,60	78.818,02	78.167,46	88.711,75	109.556,60	163.059,17	109.647,30	92.942,94	110.246,23	102.431,30	1.226.987,39
Transferências Correntes	3.492.350,69	2.971.657,79	2.854.973,78	3.716.289,92	3.283.845,84	4.139.291,63	4.259.565,50	3.913.721,21	3.224.361,88	3.469.369,75	4.228.746,99	3.843.395,29	43.397.570,27
Outras Transferências Correntes	527,18	1.499,76	73.435,35	7.600,38	2.021,69	31.173,20	1.332,57	1.219,39	79.253,15	3.418,16	18,09	376.383,78	577.882,70
DEDUÇÕES (II)	321.683,33	361.126,16	332.581,06	407.821,60	387.917,21	439.075,63	527.900,14	530.206,84	407.016,78	445.258,09	444.923,99	468.304,20	5.073.815,03
Contribuição do Servidor a R.P.P.S	0,00	0,00	0,00	0,00	0,00	0,00	0,00	0,00	0,00	0,00	0,00	0,00	0,00
Receitas de Compensação Previdenciária	0,00	0,00	0,00	0,00	0,00	0,00	0,00	0,00	0,00	0,00	0,00	0,00	0,00
Ganhos com Aplicação Financeira do RPPS	0,00	0,00	0,00	0,00	0,00	0,00	0,00	0,00	0,00	0,00	0,00	0,00	0,00
Dedução da Receita para Formação do FUNDEB	321.683,33	361.126,16	332.581,06	407.821,60	387.917,21	439.075,63	527.900,14	530.206,84	407.016,78	445.258,09	444.923,99	468.304,20	5.073.815,03
RECEITA CORRENTE LÍQUIDA (III) = (I - II)	3.548.604,46	3.004.320,69	2.901.776,83	3.653.773,73	3.198.213,19	4.207.260,95	4.087.157,62	3.848.126,06	3.384.343,24	3.394.897,65	4.179.558,57	4.085.100,72	43.493.133,71
(-) Transferências obrigatórias da União relativas às emendas individuais (art. 166-A, § 1º, da CF) (IV)	0,00	0,00	0,00	0,00	0,00	64.168,75	0,00	0,00	0,00	0,00	0,00	0,00	64.168,75
RECEITA CORRENTE LÍQUIDA AJUSTADA PARA CÁLCULO DOS LIMITES DE ENDIVIDAMENTO (V) = (III - IV)	3.548.604,46	3.004.320,69	2.901.776,83	3.653.773,73	3.198.213,19	4.143.092,20	4.087.157,62	3.848.126,06	3.384.343,24	3.394.897,65	4.179.558,57	4.085.100,72	43.428.964,96
(-) Transferências obrigatórias da União relativas às emendas de bancada (art. 166, § 16, da CF) (VI)	0,00	0,00	0,00	0,00	0,00	0,00	0,00	0,00	0,00	0,00	0,00	0,00	0,00
Vencimento dos agentes comunitários de saúde e dos agentes de combate às endemias (EC 120/2022) (VII)	0,00	0,00	0,00	0,00	0,00	0,00	0,00	0,00	0,00	0,00	0,00	0,00	0,00
RECEITA CORRENTE LÍQUIDA AJUSTADA PARA CÁLCULO DOS LIMITES DA DESPESA COM PESSOAL (VII) = (V - VI)	3.548.604,46	3.004.320,69	2.901.776,83	3.653.773,73	3.198.213,19	4.143.092,20	4.087.157,62	3.848.126,06	3.384.343,24	3.394.897,65	4.179.558,57	4.085.100,72	43.428.964,96

PREF.MUNIC.DE OURO VERDE
RELATÓRIO RESUMIDO DA EXECUÇÃO ORÇAMENTÁRIA
DEMONSTRATIVO DOS RESTOS A PAGAR POR PODER E ORGÃO
 ORÇAMENTO FISCAL E DA SEGURIDADE SOCIAL
 PERÍODO: Janeiro a Junho 2024/BIMESTRE Maio - Junho

1 de 1

RREO – Anexo 7 (LRF, art. 53, inciso V)

RS 1

PODER / ORGÃO	RESTOS A PAGAR PROCESSADOS E NÃO PROCESSADOS LIQUIDADOS EM EXERCÍCIOS ANTERIORES					RESTOS A PAGAR NÃO PROCESSADOS						Saldo Total L = (e + k)
	Inscritos		Pagos (c)	Cancelados (d)	Saldo e = (a+b) - (c+d)	Inscritos		Liquidados (h)	Pagos (i)	Cancelados (j)	Saldo k = (f+g) - (i+j)	
	Exercícios Anteriores (a)	Em 31 de Dezembro 2023 (b)				Exercícios Anteriores (f)	Em 31 de Dezembro 2023 (g)					
RESTOS A PAGAR (EXCETO INTRA-ORÇAMENTÁRIOS) (I)	5.125,36	1.750.436,10	1.748.847,33	0,00	6.714,13	72.924,34	0,00	3.168,69	3.168,69	0,00	69.755,65	76.469,78
02 PODER EXECUTIVO	5.125,36	1.750.436,10	1.748.847,33	0,00	6.714,13	72.924,34	0,00	3.168,69	3.168,69	0,00	69.755,65	76.469,78
0202 GABINETE DO PREFEITO E DEPENDENCIAS	0,00	36.373,69	36.373,69	0,00	0,00	0,00	0,00	0,00	0,00	0,00	0,00	0,00
0203 SETOR ADMINISTRATIVO E FINANCEIRO	4.002,00	327.528,31	327.528,31	0,00	4.002,00	0,00	0,00	0,00	0,00	0,00	0,00	4.002,00
0204 SERVICOS EXTERNOS, OBRAS E TRANSPORTES	96,72	246.682,44	246.682,44	0,00	96,72	44.315,01	0,00	3.168,69	3.168,69	0,00	41.146,32	41.243,04
0205 SETOR DE AGRICULTURA, ABASTECIMENTO E MEIO AMBIENT	0,00	39.208,47	39.208,47	0,00	0,00	0,00	0,00	0,00	0,00	0,00	0,00	0,00
0206 SETOR DE EDUCAÇÃO, CULTURA, DESPORTO E LAZER	0,00	475.457,55	475.359,55	0,00	98,00	28.519,33	0,00	0,00	0,00	0,00	28.519,33	28.617,33
0207 FUNDO MUNICIPAL DE SAÚDE	912,20	606.626,00	605.135,23	0,00	2.402,97	90,00	0,00	0,00	0,00	0,00	90,00	2.492,97
0208 FUNDO MUNICIPAL DE ASSISTÊNCIA SOCIAL	114,44	18.559,64	18.559,64	0,00	114,44	0,00	0,00	0,00	0,00	0,00	0,00	114,44
RESTOS A PAGAR (INTRA-ORÇAMENTÁRIOS) (II)	0,00	0,00	0,00	0,00	0,00	0,00	0,00	0,00	0,00	0,00	0,00	0,00
02 PODER EXECUTIVO	0,00	0,00	0,00	0,00	0,00	0,00	0,00	0,00	0,00	0,00	0,00	0,00
TOTAL (III) = (I + II)	5.125,36	1.750.436,10	1.748.847,33	0,00	6.714,13	72.924,34	0,00	3.168,69	3.168,69	0,00	69.755,65	76.469,78

PREF.MUNIC.DE OURO VERDE
RELATÓRIO RESUMIDO DA EXECUÇÃO ORÇAMENTÁRIA
DEMONSTRATIVO DOS RESULTADOS PRIMÁRIO E NOMINAL
 ORÇAMENTO FISCAL E DA SEGURIDADE SOCIAL
 PERÍODO: Janeiro a Junho 2024/BIMESTRE Maio - Junho

Página 1 de 2

RREO – Anexo 6 (LDB, Art. 72)

RS 1

RECEITAS FISCAIS	PREVISÃO ANUAL	PREVISÃO ANUAL	RECEITAS REALIZADAS
	INICIAL	ATUALIZADA	ATÉ O BIMESTRE
RECEITAS FISCAIS CORRENTES (I)	51.433.500,00	51.433.500,00	25.659.775,80
Receita Tributária	3.838.500,00	3.838.500,00	1.493.948,29
Receita de Contribuição	301.000,00	301.000,00	71.616,72
Receita Previdenciária	0,00	0,00	0,00
Outras Contribuições	301.000,00	301.000,00	71.616,72
Receita Patrimonial Líquida	25.000,00	25.000,00	5.541,49
Receita Patrimonial	633.500,00	633.500,00	148.559,59
(-) Aplicações Financeiras	608.500,00	608.500,00	143.018,10
Transferências Correntes	45.467.000,00	45.467.000,00	22.939.160,62
Demais Receitas Correntes	1.802.000,00	1.802.000,00	1.149.508,68
Diversas Receitas Correntes	1.802.000,00	1.802.000,00	1.149.508,68
RECEITAS DE CAPITAL (II)	1.780.000,00	1.780.000,00	170.000,00
Operações de Crédito (III)	0,00	0,00	0,00
Amortização de Empréstimos (IV)	0,00	0,00	0,00
Alienação de Ativos	25.000,00	25.000,00	0,00
Receitas de Alienação de Investimentos Temporários (V)	0,00	0,00	0,00
Receitas de Alienação de Investimentos Permanentes (VI)	0,00	0,00	0,00
Outras Alienações de Bens	25.000,00	25.000,00	0,00
Transferências de Capital	1.755.000,00	1.755.000,00	170.000,00
Convênios	0,00	0,00	0,00
Outras Transferências de Capital	1.755.000,00	1.755.000,00	170.000,00
Outras Receitas de Capital	0,00	0,00	0,00
RECEITAS FISCAIS DE CAPITAL (VII)=(II-III-IV-V-VI)	1.780.000,00	1.780.000,00	170.000,00
DEDUÇÕES DA RECEITA (VIII)	5.382.000,00	5.382.000,00	2.823.610,04
RECEITAS FISCAIS LÍQUIDAS (IX)=(I+VII-VIII)	47.831.500,00	47.831.500,00	23.006.165,76
DESPESAS FISCAIS	DOTAÇÃO ANUAL	DOTAÇÃO ANUAL	DESPESAS LIQUIDADAS
	INICIAL	ATUALIZADA	ATÉ O BIMESTRE
DESPESAS CORRENTES (X)	44.182.822,99	44.439.786,04	19.584.263,58
Pessoal e Encargos Sociais	22.634.284,00	22.324.749,00	9.591.949,93
Juros e Encargos da Dívida (XI)	0,00	0,00	0,00
Outras Despesas Correntes	21.548.538,99	22.115.037,04	9.992.313,65
DESPESAS FISCAIS CORRENTES (XII) = (X - XI)	44.182.822,99	44.439.786,04	19.584.263,58
DESPESAS DE CAPITAL (XIII)	3.788.177,01	7.956.218,57	999.146,79
Investimentos	3.203.177,01	7.371.218,57	953.436,60
Inversões Financeiras	0,00	0,00	0,00
Concessão de Empréstimos (XIV)	0,00	0,00	0,00
Aquisição de Título de Capital já Integralizado (XV)	0,00	0,00	0,00
Demais Inversões Financeiras	0,00	0,00	0,00
Amortização da Dívida (XVI)	585.000,00	585.000,00	45.710,19
DESPESAS FISCAIS DE CAPITAL (XVII)=(XIII-XIV-XV-XVI)	3.203.177,01	7.371.218,57	953.436,60
RESERVA DE CONTINGÊNCIA (XVIII)	469.000,00	469.000,00	0,00
DESPESAS FISCAIS LÍQUIDAS (XIX)=(XII+XVII+XVIII)	47.855.000,00	52.280.004,61	20.537.700,18
RESULTADO PRIMÁRIO (IX-XIX)	-23.500,00	-4.448.504,61	2.468.465,58

CONTINUAÇÃO DA PAGINA 26

DISCRIMINAÇÃO DA META FISCAL PARA O RESULTADO PRIMÁRIO				Jan a Jun/2024
Meta de resultado primário fixada no Anexo de Metas Fiscais da LDO para o exercício de referência				-48.500,00
ESPECIFICAÇÃO	Em 31/Dez/2023 (a)	Mar a Abr/2024	Mai a Jun/2024	
	(a)	(b)	(c)	
DÍVIDA CONSOLIDADA (I)	887.900,65	1.286.425,46	1.286.425,46	
DEDUÇÕES (II)	511.967,19	3.480.602,00	4.347.941,23	
Ativo Disponível	2.405.720,22	3.635.643,48	4.492.789,48	
Haveres Financeiros	127.874,81	125.676,10	155.297,23	
(-) Restos a Pagar Processados	1.755.561,46	6.931,41	6.714,13	
(-) Depósitos Restituíveis e Valores Vinculados	266.066,38	273.786,17	293.431,35	
DÍVIDA CONSOLIDADA LÍQUIDA (III) = (I - II)	375.933,46	-2.194.176,54	-3.061.515,77	
RECEITA DE PRIVATIZAÇÕES (IV)	0,00	0,00	0,00	
PASSIVOS RECONHECIDOS (V)	887.900,65	802.900,65	802.900,65	
DÍVIDA FISCAL LÍQUIDA (III + IV - V)	-511.967,19	-2.997.077,19	-3.864.416,42	
ESPECIFICAÇÃO	PERÍODO DE REFERÊNCIA			
	Em 31/Dez/2023 (a)	Jan a Jun/2024 (b)		
	(c-b)	(c-a)		
RESULTADO NOMINAL	-867.339,23	-3.352.449,23		
DISCRIMINAÇÃO DA META FISCAL PARA O RESULTADO NOMINAL		VALOR		
Meta de resultado nominal fixada no Anexo de Metas Fiscais da LDO para o exercício de referência		0,00		

PREF. MUNIC. DE OURO VERDE

RELATÓRIO RESUMIDO DA EXECUÇÃO ORÇAMENTÁRIA
 DEMONSTRATIVO SIMPLIFICADO DO RELATÓRIO RESUMIDO DA EXECUÇÃO ORÇAMENTÁRIA
 ORÇAMENTO FISCAL E DA SEGURIDADE SOCIAL
 PERÍODO: Janeiro a Junho 2024/BIMESTRE Maio - Junho

1 de 2

LRF, Art. 48 - Anexo 14

RS 1

BALANÇO ORÇAMENTÁRIO		Até o Bimestre			
RECEITAS					
Previsão Inicial		48.440.000,00			
Previsão Atualizada		48.440.000,00			
Receitas Realizadas		23.149.183,86			
Déficit Orçamentário		0,00			
BALANÇO ORÇAMENTÁRIO - DESPESAS					
DESPESAS					
Dotação Inicial		48.440.000,00			
Créditos Adicionais		4.425.004,61			
Dotação Atualizada		52.865.004,61			
Despesas Empenhadas		24.075.121,48			
Despesas Liquidadas		20.583.410,37			
Despesas Pagas		19.147.041,13			
Superávit Orçamentário		2.565.773,49			
DESPESAS POR FUNÇÃO / SUBFUNÇÃO					
Despesas Empenhadas		24.075.121,48			
Despesas Liquidadas		20.583.410,37			
RECEITA CORRENTE LÍQUIDA - RCL					
Receita Corrente Líquida		43.493.133,71			
Receita Corrente Líquida Ajustada para Cálculo dos Limites de Endividamento		43.428.964,96			
Receita Corrente Líquida Ajustada para Cálculo dos Limites da Despesa com Pessoal		43.428.964,96			
RECEITAS/DESPESAS DOS REGIMES DE PREVIDÊNCIA					
Regime Próprio de Previdência dos Servidores - PLANO PREVIDENCIÁRIO					
Receitas Previdenciárias Realizadas		0,00			
Despesas Previdenciárias Empenhadas		0,00			
Despesas Previdenciárias Liquidadas		0,00			
Despesas Previdenciárias Pagas		0,00			
Resultado Previdenciário		0,00			
Regime Próprio de Previdência dos Servidores - PLANO FINANCEIRO					
Receitas Previdenciárias Realizadas		0,00			
Despesas Previdenciárias Empenhadas		0,00			
Despesas Previdenciárias Liquidadas		0,00			
Despesas Previdenciárias Pagas		0,00			
Resultado Previdenciário		0,00			
RESULTADO PRIMÁRIO E NOMINAL		Meta Fixada no Anexo de Metas Fiscais da LDO (a)	Resultado Apurado até o Bimestre (b)	% em Relação à Meta (b/a)	
Resultado Primário (SEM RPPS) - Acima da Linha		-48.500,00	2.468.465,58	-5.089,62	
Resultado Nominal (SEM RPPS) - Abaixo da Linha		0,00	-3.352.449,23	0,00	
MOVIMENTAÇÃO DOS RESTOS A PAGAR					
RESTOS A PAGAR PROCESSADOS		Inscrição	Cancelamento Até o Bimestre	Pagamento Até o Bimestre	Saldo a Pagar
Poder Executivo		1.755.561,46	0,00	1.748.847,33	6.714,13
Poder Legislativo		0,00	0,00	0,00	0,00
Poder Judiciário		0,00	0,00	0,00	0,00
Ministério Público		0,00	0,00	0,00	0,00
Defensoria Pública		0,00	0,00	0,00	0,00
RESTOS A PAGAR NÃO-PROCESSADOS		72.924,34	0,00	3.168,69	69.755,65
Poder Executivo		72.924,34	0,00	3.168,69	69.755,65
Poder Legislativo		0,00	0,00	0,00	0,00
Poder Judiciário		0,00	0,00	0,00	0,00
Ministério Público		0,00	0,00	0,00	0,00
Defensoria Pública		0,00	0,00	0,00	0,00
TOTAL		1.828.485,80	0,00	1.752.016,02	76.469,78

CONTINUAÇÃO DA PAGINA 27

LRF, Art. 48 – Anexo 14		R\$ 1	
DESPESAS COM MANUTENÇÃO E DESENVOLVIMENTO DO ENSINO - MDE		Valor Apurado até o Bimestre	Limites Constitucionais Anuais
			% Mínimo a Aplicar no Exercício % Aplicado até o Bimestre
Mínimo Anual de 25% das Receitas de Impostos na Manutenção e Desenvolvimento do Ensino	4.184.106,98	25,00	26,97
Mínimo Anual de 70% do FUNDEB na Remuneração dos Profissionais da Educação Básica	4.572.856,09	70,00	87,74
Percentual de 50% da Complementação da União ao FUNDEB (VAAT) na Educação Infantil	0,00	50,00	0,00
Mínimo de 15% da Complementação da União ao FUNDEB (VAAT) em Despesas de Capital	0,00	15,00	0,00
RECEITAS DE OPERAÇÕES DE CRÉDITO E DESPESAS DE CAPITAL		Valor Apurado até o Bimestre	Saldo Não Realizado
Receita de Operação de Crédito		0,00	0,00
Despesa de Capital Líquida		2.980.474,30	4.975.744,27
RECEITA DA ALIENAÇÃO DE ATIVOS E APLICAÇÃO DOS RECURSOS		Valor apurado até o Bimestre	Saldo a Realizar
Receita de Capital Resultante da Alienação de Ativos		0,00	25.000,00
Aplicação dos Recursos da Alienação de Ativos		0,00	0,00
DESPESAS COM AÇÕES E SERVIÇOS PÚBLICOS DE SAÚDE		Valor Apurado até o Bimestre	Limite Constitucional Anual
			% Mínimo a Aplicar no Exercício % Aplicado até o Bimestre
Despesas com Ações e Serviços Públicos de Saúde executadas com recursos de impostos	3.427.909,30	15,00	22,09
DESPESAS DE CARÁTER CONTINUADO DERIVADAS DE PPP		Valor Apurado no Exercício Corrente	
Total das Despesas Consideradas para o Limite / RCL (%)		0,00	



PREF. MUNIC. DE OURO VERDE

AV SÃO PAULO, 926

44882637/0001-24

Ensino Exercício: 2024

Anexo IX

Período: 01/04/2024 até 30/06/2024

Quadro Resumo da Aplicação Em Educação

R\$ 1

Receitas e Aplicações Mínimas

RECEITAS DE IMPOSTOS	Valor	FUNDEF	Valor
Impostos Próprios	1.398.027,43	Saldo de Exer. Anteriores	0,00
Transferências Constitucionais	14.118.051,78	Aplicações Financeiras	0,00
Total da Receita de Impostos	15.516.079,21	Total do FUNDEF	0,00
CONSTITUIÇÃO FEDERAL	Valor	LEI Nº 9424, de 24/12/96	Valor
Aplicação mínima de 25% das Receitas de Impostos, conforme artigo 212	3.879.019,80	Magistério - mínimo de 60%	0,00
		Total - 100% dos recursos	0,00
FUNDEB	Valor	RECURSOS VINCULADOS	Valor
Impostos e Transf. de Impostos - Principal (I)	5.189.622,76	Recebidos no Exercício	606.658,10
Impostos e Transf. de Impostos - Rend. Aplic. Financ. (II)	22.217,43	Saldo de Exer. Anteriores	2.234,60
Complementação União - VAAF - Principal (III)	0,00	Total de Rec. Vinculados	608.892,70
Compl. União - VAAF - Rend. Aplic. Financ. (IV)	0,00	APLICAÇÃO TOTAL DE 100% Eventual saldo não aplicado deverá ser aplicado no exercício seguinte	
Complementação União - VAAT - Principal (V)	0,00		
Compl. União - VAAT - Rend. Aplic. Financ. (VI)	0,00		
Complementação União - VAAR - Principal (VII)	0,00		
Compl. União - VAAR - Rend. Aplic. Financ. (VIII)	0,00		
Total do FUNDEB	5.211.840,19		
LEI Nº 14.113, DE 25/12/2020	Valor		
Magistério - art.26 - mínimo 70% (I+II+III+IV+V+VI)	3.648.288,13		
Aplicação total - art.25, §3º - mínima de 90% (I+II+III+IV+V+VI)	4.690.656,17		
Recursos Próprios - Ed. Básica	Empenhado	%	Liquidado
Recursos Próprios - Ed. Básica	4.567.956,72	29,44 %	4.422.550,19
			%
			Pago
			4.298.356,88
			%
			27,71 %
FUNDEB	Empenhado	%	Liquidado
PROFISSIONAIS EDUCAÇÃO BÁSICA* - exceto VAAR (mín. 70%)	3.897.676,96	74,79 %	3.897.676,96
			%
			Pago
			3.844.819,77
			%
			73,77 %
PROFISSIONAIS EDUCAÇÃO BÁSICA* - VAAR	0,00	0,00 %	0,00
			%
			Pago
			0,00
			%
			0,00 %
OUTRAS	717.297,47		717.297,47
			%
			Pago
			705.740,46
			%
			87,31 %
TOTAL (mín. 90%)**	4.614.974,43	88,55 %	4.614.974,43
			%
			Pago
			4.550.560,23
			%
			87,31 %
FUNDEF EXERC. ANTERIORES	Empenhado	%	Liquidado
Magistério	0,00	0,00 %	0,00
			%
			Pago
			0,00
			%
			0,00 %
Total	0,00	0,00 %	0,00
			%
			Pago
			0,00
			%
			0,00 %

QUARTA-FEIRA, 31 DE JULHO DE 2024

MUNICÍPIO DE PANORAMA

EXTRATO DO PROCESSO 103/24 DISPENSA DE LICITAÇÃO 57/24

OBJETO: AQUISIÇÃO DE ADUELAS E CONES DE CONCRETO QUE SERÃO UTILIZADOS NA REDE DE ESGOTO DA RUA 68 E ALAMEDA RIO PARANÁ DO MUNICÍPIO DE PANORAMA/SP.

CONTRATANTE: MUNICÍPIO DE PANORAMA

CONTRATADA: JHCM ARTEFATOS DE CIMENTOLTDA EPP R\$12.915,00

Panorama 31/07/24

CARLOS HIROCI OUTI-PREFEITO

MUNICÍPIO DE PANORAMA

EXTRATO DE PROCESSO 090/24 PREGÃO PRESENCIAL (SRP) 027/24.

OBJETO: AQUISIÇÃO DE FÓRMULAS INFANTIS E ALIMENTAÇÃO NUTRI ENTERAL.

CONTRATANTE: MUNICÍPIO DE PANORAMA.

CONTRATADAS: SOQUIMICA LABORATORIOS LTDA R\$ 56.360,00

VALDEMIR PESSOA R\$ 2.430,00

NUTRIPORT COMERCIAL LTDA

R\$ 46.400,00

NUTRI CENTER PRODUTOS

NUTRICIONAIS LTDA R\$ 20.425,00

Panorama 31 de julho de 2024.

Vigência 12 meses

CARLOS HIROCI OUTI

PREFEITO

MUNICÍPIO DE PANORAMA

EXTRATO DE CONTRATO PROCESSO 105/24 INEXIGIBILIDADE 07/24.

OBJETO: ALUGUEL SOCIAL PARA ATENDER AS NECESSIDADES DA SECRETARIA DE ASSISTÊNCIA SOCIAL

CONTRATANTE: MUNICÍPIO DE PANORAMA.

CONTRATADA: LIDER IMOBILIARIA PANORAMA LTDA ME R\$3.000,00

Panorama, 31/07/2024.

Validade 06 meses

CARLOS HIROCI OUTI-PREFEITO

MUNICÍPIO DE PANORAMA

SEGUNDO TERMO DE ADITAMENTO DO PREGÃO PRESENCIAL 053/23 PROCESSO 166/23.

CONTRATANTE: MUNICÍPIO DE PANORAMA

CONTRATADO: FERNANDO CORREA AGUA E GAS ME

Carga de gás para 13 quilos R\$ 119,87 CORRIGIDO PARA R\$ 127,06

Carga de gás para 45 quilos R\$ 478,62 CORRIGIDO PARA R\$ 521,70

Panorama 31/07/2024.

Vigência: 27/11/2024

CARLOS HIROCI OUTI-Prefeito

Classificados

Vende-se Lote

lote no residencial Sol Nascente II Quadra H lote 11, ótima localização todo murado. Interessados entrar em contato (18) 997652007



MUNICÍPIO DE PANORAMA

EXTRATO DE PROCESSO 093/24 PREGÃO PRESENCIAL (SRP) 028/24.

OBJETO: AQUISIÇÃO DE GÊNEROS ALIMENTÍCIOS.

CONTRATANTE: MUNICÍPIO DE PANORAMA.

CONTRATADAS: ROGERIO SOARES DA SILVA LTDA R\$ 28.000,00

COOPERATIVA DOS PRODUTORES AGROP DE DRACENA R\$ 89.177,00

VALDEMIR PESSOA R\$ 32.400,00

PERCIO MAKOTO KAMIJO JUNIOR R\$ 73.698,00

DISTRIBUIDORA RONCATO LTDA R\$ 103.590,00

CRF ALIMENTOS LTDA R\$ 239.193,00

Panorama 31 de julho de 2024.

Vigência 12 meses

CARLOS HIROCI OUTI

PREFEITO

QUARTA-FEIRA, 31 DE JULHO DE 2024



EDITAL DE CONVOCAÇÃO – CONVENÇÃO MUNICIPAL
FEDERAÇÃO PSOL E REDE SUSTENTABILIDADE EM OURO VERDE - SP

Os partidos da Federação PSOL E REDE SUSTENTABILIDADE em Ouro Verde, na forma da legislação eleitoral vigente, convoca os Convençãois devidamente habilitados ao exercício do voto para comparecerem à Convenção Municipal, que será realizada no dia 04 de agosto de 2024, das 9h às 12h.

A Convenção ocorrerá no Auditório do Centro Cultural de Ouro Verde, sito a Rua Paraíba 986, Centro de Ouro Verde – SP, para deliberação da seguinte:

ORDEM DO DIA:

1. Escolha dos candidatos da Federação PSOL E REDE SUSTENTABILIDADE em Ouro Verde ao cargo de VEREADOR nas eleições proporcionais do Pleito de 2024;
2. Deliberação sobre propostas de coligações com outras agremiações partidárias com relação aos cargos majoritários;
3. Divulgação dos Respectivos números para os candidatos a Vereador da Federação PSOL E REDE SUSTENTABILIDADE em Ouro Verde;
4. Delegação de poderes ao respectivo órgão municipal da em Ouro Verde;
5. Outros assuntos de interesse partidário e eleitoral.

Ouro Verde, 30 de Julho de 2024.



ADALGIZA CANDIDA JESUS MARIANO
 Presidente da Federação PSOL E REDE SUSTENTABILIDADE em Ouro Verde

Referência Legal: Artigo 8º da Lei 9504/97, que estabelece normas para as eleições:
 Estabelece normas para as eleições.
 "Art. 8º A escolha dos candidatos pelos partidos e a deliberação sobre coligações deverão ser feitas no período de 20 de julho a 5 de agosto do ano em que se realizarem as eleições, lavrando-se a respectiva ata em livro aberto, rubricado pela Justiça Eleitoral, publicada em vinte e quatro horas em qualquer meio de comunicação. (Redação dada pela Lei nº 13.165, de 2015)".



EDITAL DE CONVOCAÇÃO – CONVENÇÃO MUNICIPAL
FEDERAÇÃO PT- PARTIDO DOS TRABALHADORES, PV – PARTIDO VERDE E PCDOB- PARTIDO COMUNISTA DO BRASIL EM OURO VERDE - SP

Os partidos da Federação PT- Partido dos Trabalhadores, PV – Partido Verde e PCdoB- Partido Comunista do Brasil em Ouro Verde, na forma da legislação eleitoral vigente, convoca os Convençãois devidamente habilitados ao exercício do voto para comparecerem à Convenção Municipal, que será realizada no dia 04 de agosto de 2024, das 9h às 12h.

A Convenção ocorrerá no Auditório do Centro Cultural de Ouro Verde, sito a Rua Paraíba 986, Centro de Ouro Verde – SP, para deliberação da seguinte:

ORDEM DO DIA:

1. Escolha dos candidatos da Federação PT- Partido dos Trabalhadores, PV – Partido Verde e PCdoB- Partido Comunista do Brasil em Ouro Verde ao cargo de VEREADOR nas eleições proporcionais do Pleito de 2024;
2. Deliberação sobre propostas de coligações com outras agremiações partidárias com relação aos cargos majoritários;
3. Divulgação dos Respectivos números para os candidatos a Vereador da Federação PT- Partido dos Trabalhadores, PV – Partido Verde e PCdoB- Partido Comunista do Brasil em Ouro Verde;
4. Delegação de poderes ao respectivo órgão municipal da Federação PT- Partido dos Trabalhadores, PV – Partido Verde e PCdoB- Partido Comunista do Brasil em Ouro Verde;
5. Outros assuntos de interesse partidário e eleitoral.

Ouro Verde, 30 de Julho de 2024.



JACINTO PINHEIRO
 Presidente partidos da Federação PT- Partido dos Trabalhadores, PV – Partido Verde e PCdoB- Partido Comunista do Brasil em Ouro Verde

Referência Legal: Artigo 8º da Lei 9504/97, que estabelece normas para as eleições:
 Estabelece normas para as eleições.
 "Art. 8º A escolha dos candidatos pelos partidos e a deliberação sobre coligações deverão ser feitas no período de 20 de julho a 5 de agosto do ano em que se realizarem as eleições, lavrando-se a respectiva ata em livro aberto, rubricado pela Justiça Eleitoral, publicada em vinte e quatro horas em qualquer meio de comunicação. (Redação dada pela Lei nº 13.165, de 2015)".

Jornal Regional



SEJA ASSINANTE !

Fique por dentro de todas as notícias de Dracena e Região

COM A MELHOR CREDIBILIDADE