

Jornal Regional

SEGUNDA-FEIRA, 3 DE FEVEREIRO DE 2025
EDIÇÃO 9.425

José Fernando Pereira dos Santos
Dir. Responsável
DRACENA/SP - www.portalregional.net.br

DIGITAL

Kleber Pigozzi/Dracena Futsal

36
ANOS



PRÉ-TEMPORADA 2025

*Equipe do Dracena Tempersul Unifadra
inicia a pré-temporada para as
competições em 2025*

P.17

MAIS CHUVAS

Defesa Civil estende até quarta-feira (5) o alerta de chuvas em todo estado de São Paulo

P.3

ACIDENTE COM MORTE

Conductor morre atropelado após motocicleta que conduzia tombar em Piquerobi

P.5

VOLTA ÀS AULAS

Três milhões de alunos da rede estadual voltam às aulas no início do ano letivo 2025

P.14

Unifadra
Construindo seu futuro



Jornal Regional/
Portal Regional
muito mais
digital

Comercial e Redação:
(18) 99764-1912

Assinaturas:
(18) 99180-8742

E-mails:

jornalismo@portalregional.net.br
comercial@portalregional.net.br
atosoficiais@portalregional.net.br

Jornal Regional
DIGITAL

JOSÉ FERNANDO PEREIRA DOS SANTOS

CNPJ
15.763.376/0001-25

Inscr. Est.
292.119.846.111
Rua:
Cristina Pompilio Schmidt, Nº 42
Bairro:
Frei Moacir I

Representante em
São Paulo: Revesp

Diretor: José Fernando Pereira
dos Santos

Jornalista Responsável:
Gilmar Pinatto
(Mtb 24051)

OAB SP se manifesta contra Resolução 591/2024 do CNJ por restringir sustentação oral em julgamentos



*LEONARDO SICA

A OAB SP (Ordem dos Advogados do Brasil Seção São Paulo) se posiciona contra a Resolução nº 591/2024, aprovada pelo Conselho Nacional de Justiça (CNJ), que estabelece o julgamento eletrônico assíncrono como

regra geral no Poder Judiciário. A norma impõe a sustentação oral gravada como padrão, limitando a participação efetiva dos advogados nos julgamentos.

“Sustentação oral gravada é um faz de conta, um escárnio para os direi-

tos da advocacia. O lugar apropriado para discutir e estabelecer regras processuais é o Congresso, em uma democracia. Vamos defender o uso de tecnologia no Judiciário, mas garantindo que os advogados tenham voz presente nos julgamentos”, afirmou o presidente da OAB SP, Leonardo Sica.

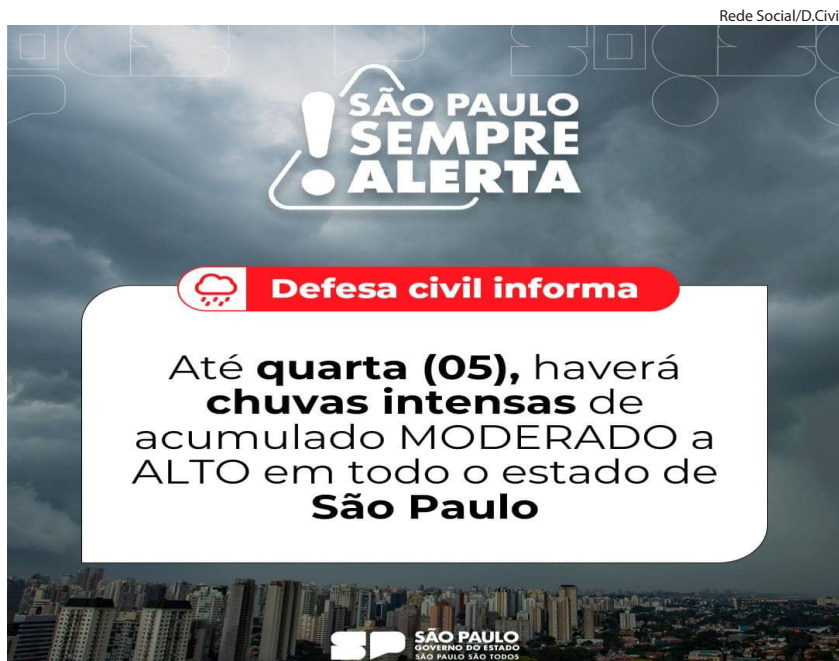
A Resolução nº 591/2024, que entraria em vigor nesta semana, foi adiada pelo presidente do CNJ, Ministro Luís Roberto Barroso. A OAB SP, junto ao Conselho Federal da OAB e demais seccionais, apresentaram um pedido ao CNJ para suspender sua vigência até que o tema seja debatido de forma democrática, respeitando as prerrogativas da advocacia.

A entidade orienta os advogados e advogadas a não enviarem sustentação oral gravada, reforçando a necessidade de preservar a dialética do processo e o pleno exercício da defesa nos tribunais.

***Presidente da OAB SP**



Previsão de chuvas no estado de SP continua até quarta-feira, confirma a Defesa Civil



Defesa Civil mantém alerta para chuvas até quarta-feira



Tempo carregado: população deve tomar precauções

DA REDAÇÃO

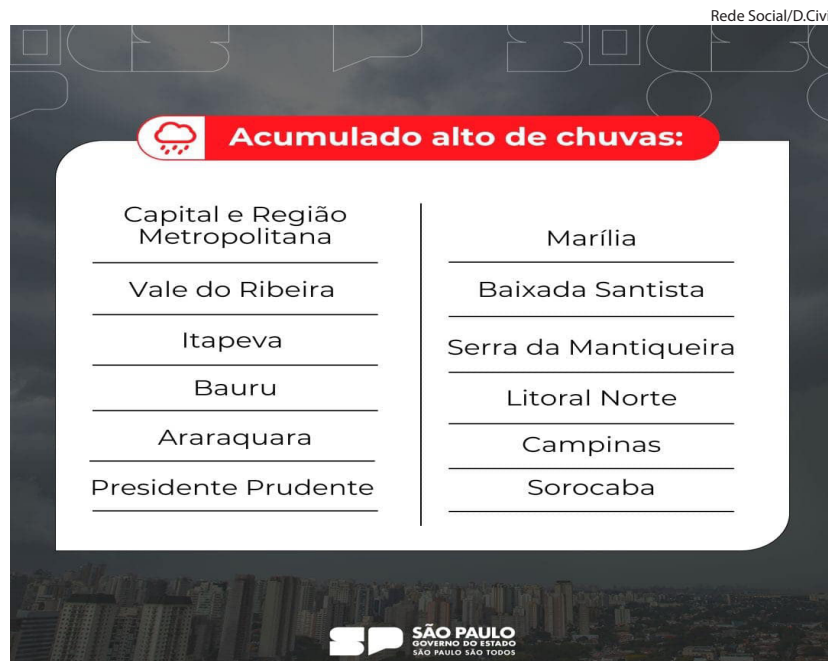
As chuvas no Estado de São Paulo devem persistir até nesta quarta-feira (5), informa a Defesa Civil Estadual, reforçando o alerta à população para a prevenção de acidentes no atual período do ano.

“Até a próxima quarta-feira (5), o Estado de SP permanece sob influência do fenômeno que provoca

nebulosidade e condição de chuva de modo generalizado”, comunicou a Defesa Civil na sua rede social neste domingo (2).

O órgão reforça o alerta à população para a prevenção de acidentes nos casos de deslizamentos, ventanias, alagamentos e no trânsito.

Siga as orientações: Evite áreas de risco, procure abrigo em locais seguros



Região de Presidente Prudente, com previsão de chuvas nos próximos dias

durante a tempestade. Em emergências, ligue 199, 193 ou 190.

“A Defesa Civil reitera à população adotar medidas de precaução para minimizar os riscos. É essencial evitar áreas de alagamento e não atravessar vias inundadas, mesmo de carro. Também é importante ficar atento a sinais de deslizamentos, como inclinação de postes, árvores ou rachaduras em terrenos e paredes”, ressalta.

VENTOS E RAIOS – “Durante ventos fortes, deve-se manter distância de árvores, postes e estruturas frágeis. Em caso de tempestades com raios, desconecte os aparelhos eletrônicos da tomada. A população deve manter-se informada e acompanhar os alertas meteorológicos por fontes confiáveis”, reforça a Defesa Civil.

PREVISÃO PARA REGIÃO – A Climatempo confirma a previsão de chuvas para Dracena e região até a quarta-feira. Segundo o instituto, para esta terça-feira (4) a temperatura mínima será 22°C e máxima 28°C, com o sol fechando ainda de manhã e chuva que fica forte à tarde. A noite não chove.

Para quarta-feira (5), a previsão é mínima de 23°C e máxima de 27°C, sol com muitas nuvens a nublado com chuva pela manhã, tarde com temporal e noite chuvosa. Na quinta-feira (6), a previsão é de mínima 23°C e máxima 28°C, chuvosa pela manhã e à noite. Abertura de sol à tarde, ainda com pancadas de chuvas.

Troca de lâmpadas ineficientes por led é realizada pela Elektro até sexta-feira (7) em Pacaembu

Foto: Divulgação/Neoenergia Elektro



ASS. IMPRENSA/NEOENERGIA/ELEKTRO

Os clientes de Pacaembu inscritos na Tarifa Social de Energia Elétrica (TSEE) ou residentes nas comunidades de baixa renda podem trocar até cinco lâmpadas ineficientes por LED em mais uma ação da Neoenergia Elektro. De hoje (03), até sexta-feira (7) a unidade móvel da distribuidora estará estacionada no CRAS - Av Stelio Machado Loureiro, 1182. A expectativa é beneficiar cerca de 1.000 famílias com a substituição de 5 mil lâmpadas.

A iniciativa integra o Programa de Eficiência Energética da Neoenergia Elektro e é regulado pela Agência Nacional de Energia Elétrica (Aneel). Com ele, a distribuidora visa incentivar o consumo consciente de energia elétrica,

reduzir a conta de luz e auxiliar no processo de descarbonização em sua área de concessão.

O uso de lâmpadas de LED traz uma série de benefícios, além de gerar economia de energia. Elas possuem maior vida útil, com duração de aproximadamente de 25 mil horas, enquanto as lâmpadas fluorescentes duram 15 mil horas. A tecnologia também causa menos impacto ambiental. O LED não possui elementos tóxicos na sua composição, ao contrário das lâmpadas fluorescentes que possuem mercúrio. Essa substância é geradora de resíduos prejudiciais ao meio ambiente quando descartada de maneira irregular em rios e aterros.

Critérios para participar: Ser cliente residencial ou rural-residencial; ser morador de comunidade de baixa renda ou estar cadastrado na Tarifa Social de Energia Elétrica (TSEE); apresentar a conta de energia do mês anterior paga; entregar as lâmpadas incandescentes, fluorescentes ou halógenas usadas (potência igual ou superior a 14W).

Programação - Projeto Energia Com Cidadania em Pacaembu

Data: 04 a 06 de fevereiro

Horário: 8h às 17h

Local: CRAS - Av Stelio Machado Loureiro, 1182

Data: 07 de fevereiro

Horário: 8h às 15h

Local: CRAS - Av Stelio Machado Loureiro, 1182



OFERTAS DE VERÃO

 R\$ 12,49 CADA SH. ELSEVE 200ML (EXCETO ANTICASPAS)	 R\$ 13,49 CADA COND. ELSEVE 200ML (EXCETO ANTICASPAS)	 R\$ 12,49 CADA SH. CLEAR 200ML (MASC/FEM)	 R\$ 17,49 CADA TIN KOLESTON (EXCETO VERMELHOS/KIT MECHAS)	 R\$ 17,99 CADA CARGA MACH3 C/2UNID. (REGULAR)
 R\$ 9,49 CADA DES. NIVEA AEROSOL 150ML (MASC/FEM) (EXCETO CLINICAL)	 R\$ 6,99 CADA INTIMUS ABS GEL TRIPLA PROTEÇÃO C/ABAS C/16UNID.	 R\$ 7,49 CADA ABS. INTIMUS INTERNO C/3UNID. (MINI/MÉDIO/SUPER)	 R\$ 6,99 CADA SAB. LIQ. DERMAONE USO DIÁRIO 200ML	 R\$ 7,49 CADA SAB. LIQ. LUX 250ML
 R\$ 13,99 CADA SH. J&J BABY NEUTRO 200ML	 R\$ 11,99 CADA TOALHA UMED. PERSONALIDADE C/100UNID.	 R\$ 55,99 CADA FR. PERSONALIDADE HIPER (P/96, M/80, G/72, XG/64, XXX/56)	 R\$ 48,99 CADA FR. PLENITUD PROTECT PLUS C/16UNID. (P/M, G/XG)	 R\$ 23,49 CADA CR. NIVEA 100G (ANTISSINAIS/NOTURNO/ NUTRITIVO/PELE NEGRA/PEPINO)
 R\$ 6,99 CADA CR. DENTAL COLGATE LUMINOUS WHITE CARVÃO ATIVADO 400G	 R\$ 9,99 CADA ESC. DENTAL ORAL-B 1.2.3 LV3 PG2	 R\$ 29,99 CADA L'ORÉAL SOLAR EXPERTISE FPS60 S/COR 40G	 R\$ 71,99 CADA NEUTROGENA SUN FRESH FPS70 200ML	 R\$ 69,99 CADA ANTHELIOS FPS80 AIRLICIUM 40G S/COR

OFERTAS VÁLIDAS DE 03/02/2025 À 02/03/2025




ESCANEE O QR CODE E CADASTRE-SE!
OU ACESSA
HTTP://CLUBEDEVANTAGENSORA.COM.BR

MEDICAMENTOS

PERFUMARIAS

BRINQUEDOS E VARIEDADES

Motocicleta tomba e condutor morre atropelado por caminhão na SP-270 em Piquerobi



PMR

POLÍCIA RODOVIÁRIA

O condutor de uma motocicleta morreu atropelado por um caminhão, após a Honda Biz que dirigia, tombar na rodovia Raposo Tavares (SP-270) em Piquerobi na madrugada desta segunda-feira (3).

A Polícia Militar Rodoviária (PMR) informa que atendeu o acidente com vítima fatal no sentido leste da SP-270, por volta das 2h de hoje, envolvendo a motocicleta e o caminhão. Segundo a PMR, a Honda/Biz 125cc, atropelou uma lebre que causou o tombamento da moto sobre a via. "Em seguida o caminhão VW/15.180, que seguia no mesmo sentido passou sobre o corpo do condutor da motocicleta que estava caído sobre a faixa de rolamento", informou a PMR.

"O condutor da Honda/Biz, D.C.S, de 59 anos, morador de Presidente Venceslau, morreu no local", confirmou a PMR. O motorista do caminhão, 39 anos, não se feriu e realizou o teste de etilômetro com resultado 0,00mg/l de álcool por litro de ar alveolar. O local foi periciado pela Polícia Científica e a ocorrência registrada no Plantão Policial de Presidente Venceslau.

Após a moto tombar condutor ficou caído na pista quando foi atropelado

Moradora de Pirapozinho, 19 anos, é investigada por possível assassinato do primo, de 26 anos



Deinter

Polícia Civil de Pirapozinho investiga o caso

DEINTER 8

Uma tragédia familiar. Assim define o delegado da Polícia Civil, Marcos Antônio Mantovani, um caso ocorrido neste domingo, em Pirapozinho, no qual um rapaz, de 26 anos, foi morto pela própria prima, de 19 anos. Após uma discussão motivada pelo empréstimo de uma linha de pipa não devolvida, a moça, que foi presa em flagrante por homicídio, teria se armado com uma faca, alegando legítima defesa. O homem, então, conforme o relato da mulher, teria batido com um tijolo em sua cabeça, momento em que ela caiu no chão e ele teria caído sobre ela e sobre a arma branca, que estaria em sua mão direita.

“Esse é o resumo da história na ótica dela. Pelo que consta, existe gravação de câmeras de monitoramento e essas imagens foram recolhidas. A perícia esteve no

local e a gente aguarda o laudo da perícia. O rapaz, infelizmente, acabou saindo, andou por uns metros e caiu na via pública. Foi socorrido, mas infelizmente já estava em situação bastante crítica e deu entrada no pronto-socorro já falecido”, explica o delegado.

Conforme a autoridade policial, a moça permaneceu em observação no pronto-socorro por cerca de seis horas, em função do ferimento na cabeça, o qual teria sido provocado pela tijolada. “Ela estava bastante abalada. Eles foram criados como irmãos, tinham muita intimidade. E ela alega que pegou a faca para se defender, mas que não o golpeou, ao passo que ele teria a agredido com o tijolo e, em razão disso, caído e se ferido na faca. Essa é a versão dela e será apurada”, detalha o delegado, que pontua que um inquérito foi instaurado para investigar as reais circunstâncias do caso.

Abertura Nacional da Colheita da Soja será nesta semana no MT



Canal Rural

Evento acontece nesta sexta-feira (7) em Santa Carmem (MT), e reunirá produtores e especialistas




MERCADO FINANCEIRO

	COMPRA	VENDA
DÓLAR	R\$ 5,84	R\$ 5,84
EURO	R\$ 6,06	R\$ 6,06
SELIC	13,75%	
TR	0,0%	
OURO	R\$ 531,65	
UFESP	R\$ 35,36	
UFM	R\$ 39,00	
	À VISTA	30 DIAS
BOI GORDO	R\$ 324,45	R\$ 324,45
MILHO (Campinas SP)	R\$ 74,99	
SOJA (60kg)	R\$ 126,59	

GABRIEL ALMEIDA/CANAL RURAL

Falta pouco! Abertura Nacional da Colheita da Soja 2024/2025 acontece nesta semana, na próxima sexta-feira, 7 de fevereiro, a partir das 8h30 (horário de Brasília), no município de Santa Carmem, em Mato Grosso (MT).

O evento reunirá as Associações de Produtores de todo o Brasil e, nesta edição, será sediado em Mato Grosso, em comemoração aos 20 anos da Associação dos Produtores de Soja e Milho de Mato Grosso (Aprosoja MT). A programação começa com um café especial, além de almoço e um show sertanejo.

O vice-presidente leste da Aprosoja MT, Ilson Redivo, destacou a relevância do evento para o setor: "É importante a participação de todos, porque esse evento destaca a importância da cultura da soja para o Brasil e para o estado de Mato Grosso. Nós conclamamos todos os produtores a participarem", afir-

mou.

Redivo, que também é presidente do Sindicato Rural de Sinop, ressaltou que o evento contará com painéis sobre temas importantes, como Sustentabilidade, COP 30, Biocombustíveis e Alimentos, e terá a presença de figuras de destaque, como Aldo Rebelo, o deputado Arnaldo Jardim (vice-presidente da Frente Parlamentar da Agricultura), Daniel Vargas, Fabrício Rosa da Aprosoja Brasil e presidentes das Aprosojas de diversos estados.

A Abertura será realizada na Fazenda Esperança, propriedade do produtor Invaldo Weis, que se sente privilegiado em receber o evento. "Eu me sinto privilegiado em receber esse evento na minha propriedade e acho que é um privilégio não só para mim, mas para toda a região e principalmente para o município de Santa Carmem", afirmou.

Esposa de detento é flagrada com maconha ao tentar entrar na Penitenciária de Pacaembu

Visitantes de detentos são flagradas com drogas nas penitenciárias de Dracena e Pacaembu



Droga apreendida na Penitenciária de Dracena



Entorpecente apreendido na Penitenciária de Pacaembu

SEC. ADMINISTRAÇÃO PENITENCIÁRIA

Duas mulheres são flagradas ao tentarem entrar com drogas e entrega-las a detentos nas penitenciárias de Dracena e Pacaembu neste sábado (1).

A passar por escâner corporal na Penitenciária de Dracena foi detectado com uma mulher, na parte interna da calça que vestia uma porção de substância semelhante à maconha, que pesou 61 gramas.

Na penitenciária de Pacaembu, a esposa de um detento foi surpreendida em posse de uma porção de maconha quando tentava entrar na unidade no dia de visita.

Ao passar pelo escâner corporal a visitante apresentou imagem irregular na região pélvica. De forma voluntária, ela entregou aos Policiais Penais um invólucro contendo substância esverdeada, aparentando ser maconha.

Nos dois casos, a Polícia Militar foi acionada e as mulheres conduzidas após o flagrante para as Delegacia de Polícia de Dracena e Adamantina para as providências de praxe.

As unidades instauraram procedimentos internos para apurar eventuais cumplicidades por parte dos sentenciados que seriam visitados.













PASSA TEMPO

37. ENCONTRE AS PALAVRAS QUE COMEÇAM COM A LETRA A

AMIGO • AZUL • ABELHA • AZULEJO •
 AMBIÇÃO • ADJETIVO • AMIZADE • ARROZ •
 ANEXO • ALIENADO • ACENTO • AUSÊNCIA •
 AUTORIDADE • ANÁLISE • AMBIENTE

T U I B I Z W F G A C E N T O J O A W X
 E K W Y L Z C M M I P N R Q Q Q L W K A
 H D B U G X D X Z U U B A T W B T P P Q
 V A Z U L E J O K Z V V N J N I N P F B
 P S T B S L V T D O D J T P C P B Z H D
 R E Z E M Y S W A P F Y V H R Y O K F B
 A I Z R U C A D J E T I V O L R A W A S
 X K K K I V K I K S X T X R R R L A N O
 C P S U V O A U D G A B F A T D I Y A U
 Q T E Z V O P G Y J Z M Y F X K E E L K
 Q W O Q H A M I G O X I I M I A N C I M
 Q L N N Y E O W O T P V J Z W P A J S Q
 G D J Y U A N M C E W A C D A V D U E D
 O I R Z C I A Z C I I F C L T D O J D K
 M V J I Q K H A N C C H Y V H R E G R V
 I Q B Q A B P H N G M D I L P U F N E B
 K M X F W L K E B G D M L I F C R T P X
 A S S B Y I S E E J O E B Q A S N W L Y
 O D K A N U I R B Z T W X D P E S I W H
 T J O D A C S P O F O G C O I U A Z G T
 B M T U J A B E L H A Y W B G Y I F G P
 A N E X O Y H F U H H U M O A N D B A O
 H W S J A U T O R I D A D E E A Z U L M

HORÓSCOPO

-  **ÁRIES** - Pelo amor que tem pela sua vida: controle sua raiva e seus impulsos! Brincadeiras à parte, hoje é um dia de emoções à flor da pele e muita impaciência com coisas que podem ser demoradas. Também, há uma facilidade em se sentir ofendido e em estar na defensiva. Cuidado com brigas familiares, que, na verdade, são iniciativas de marcar território.
-  **TOURO** - Taurino, hoje o dia pode ser de ansiedade e falta de clareza sobre o que motiva esse senso de urgência. Suas emoções vão estar vinculadas ao campo do inconsciente, portanto, sua comunicação, se não tomar cuidado, não irá passar por um filtro ou discernimento. Logo, tome cuidado com a reatividade, uma necessidade de se defender de ofensas que nem são reais.
-  **GÊMEOS** - Hoje, você pode sentir uma impaciência financeira em relação a seus planos, algo que quer construir para o futuro. Você pode sentir uma urgência de querer mudar os retornos financeiros que sua profissão tem lhe trazido, mas hoje não é um dia bom para dar estes passos, pois suas atitudes podem ser exageradas.
-  **CANCÊR** - Canceriano, você já vem passando por tempos de raivas reprimidas no que tange suas necessidades primitivas, de sobrevivência. Hoje não é um dia muito diferente, com um tom tenso que, na verdade, busca em você um despertar. Não tome decisões, pois poderão ser decisões impulsivas, mas repense nas inquietações que a sua vida profissional tem lhe proporcionado. De qual mudança ela está pedindo?
-  **LEÃO** - Hoje, a insatisfação pode dominar suas emoções, movida por uma necessidade de querer metas grandes e voos altos. Essa inquietude precisa estar alinhada com seu propósito, se pergunte se é ego ou uma verdade sua. Neste processo de tomada de decisão, cuidado para não agir no impulso, motivada(o) por um instinto de sobrevivência nem compreendido ainda.
-  **VIRGEM** - Será que não há aí uma urgência de encerrar ciclos? Pois saiba que qualquer ansiedade que pintar durante o dia é, na verdade, um chamado do céu para processar finalizações que só ou muito dependem de você. Provavelmente, são finalizações relacionadas a amizades invasivas, grupos desalinhados com sua essência ou projetos inférteis. Se tomar alguma decisão, seja calma ou deixe para outro dia.
-  **LIBRA** - As parcerias, principalmente profissionais, ganham o tom do dia, deixando-te com uma necessidade de agir em prol de algo e te pedindo cautela nas ações impulsivas. Se relacionado à carreira, de fato você estará questionando se o espaço que ocupa tem te nutrido emocionalmente. Se românticas, estará revisando até que ponto está anulando suas prioridades em prol de um futuro junto.
-  **ESCORPIÃO** - Alguma raiva reprimida no que tange à sua verdade e valores poderá estar entalada em sua garganta, doída para sair na primeira oportunidade. Onde este desabafo tende a cair? No ambiente de trabalho, querendo fazer justiça por sensações antigas de desrespeito. Em relação à sua saúde, problemas maternos, herdados ou vivenciados podem mexer com sua estabilidade emocional. O segredo é evitar a briga.
-  **SAGITÁRIO** - A ferida do Ego. Poderia denominar assim o tom emocional do dia. Quais são as raivas reprimidas oriundas do seu pai e da sua mãe que atravessam sua autoestima hoje, seu senso de suficiência? Essa dorzinha que pode estar aparecendo por aí te pede um momento de autoconhecimento, nem que seja antes de dormir. Até lá, cuidado com a arrogância embasa em insegurança.
-  **CAPRICÓRNIO** - Cuidado para que o dom da liderança, adquirido dentro do seu seio familiar, não perpassa sua forma de se relacionar com o outro de maneira rude e impositiva. Nem sei se aqui está para passivo-agressivo, talvez mais agressivo mesmo (risos). Vale a pena tomar decisões de cabeça quente? Viver em comunidade é uma realidade primitiva, não despeje em brigas autoprotetivas raivas de ordem familiar.
-  **AQUÁRIO** - A mente a 220km, e com ela, memórias nada agradáveis referentes à sua capacidade e suficiência desafiada em algum momento da vida. Sim, você vai querer falar e ser ouvida no ambiente de trabalho ou em algum parte da sua rotina, bem como em alguma circunstância médica, mas tudo vai depender da forma como você aborda a questão. A vitimização não é motivo para agressividades morais.
-  **PEIXES** - Sim, pisciano, você é capaz de se estruturar, para de "caramiola" na cabeça! Hoje, seu senso de urgência está vinculado a suas finanças e posses, e mais ainda a uma revisão da sua generosidade: você a tem equilibrada ou distribuída em excesso. Não precisa se maltratar pelo passado, mas conduza a sua bondade e empenho em projetos para o que mais importa: você.

Equipe da Prefeitura de Adamantina participa de encontro na Secretaria de Políticas Públicas para Mulheres



Vice-prefeita, Lucia Haga (2ª esq. p/dir.) com a secretária de Políticas públicas pra Mulher, Valéria Bolsonaro

DA REDAÇÃO

Na última quarta-feira (29), a vice-prefeita de Adamantina, Lucia Haga acompanhada pelos secretários Carlos Alberto Gomes Barbosa do Desenvolvimento Econômico, Ana Queila Macedo da Silva Zanardo, da Cultura e Turismo, pela presidente do Fundo Social de Solidariedade, Adelisa Tiveron e da vice-presidente Vilma Guelsi, participaram de uma

reunião com a secretária de Políticas públicas pra Mulher, Valéria Bolsonaro.

Na oportunidade, foram tratados os últimos detalhes para a vinda das carretas de mamografia e empreendedorismo que começaram a atender no município a partir de hoje (3).

As carretas estão estacionadas em frente à Biblioteca Municipal Jurema Citeli e os atendimentos prosseguem até o dia 15 de fevereiro,

com funcionamento das 8h às 17h, de segunda a sexta-feira, e aos sábados, das 8h às 12h e é realizado por meio de demanda espontânea, ou seja, por meio da distribuição de senhas, sempre a partir das 8h.

As mulheres que tem entre 50 e 69 anos podem retirar a senha apresentando documento com foto e cartão do SUS, já mulheres que tem idade menor a 49 anos e maior que 70, precisam apresentar o pedido médico, documento com foto e o cartão SUS.


Além dos exames, a carteira do empreendedorismo traz cursos como: fotografia comercial com celular e depilação facial com linha. **As inscrições podem ser efetuadas no link: https://forms.office.com/pages/responsepage.aspx?id=zbB4Oo58KUmD1RkKbMATZVrHc_ZJCjdNggAAwLmx4gdUMDBOQlIQVvPVRVdTUTBCQ1g1NVVVrkIZOC4u&origin=QRCode&route=shorturl**

Ainda no encontro, conforme o vice-presidente do Fundo Social de Solidariedade, foram iniciadas as tratativas para trazer para Adamantina, a Casa da Mulher Paulista.

De acordo com as informações disponíveis no site do Governo do Estado, a Casa da Mulher oferece atendimento integral e especializado com serviços de acolhimento, orientação jurídica, apoio psicológico e assistência social contribuindo para a proteção das mulheres em diferentes regiões do estado.

Ainda conforme o site, a Casa da Mulher Paulista funciona como um centro de referência que oferece apoio para que mulheres que são vítimas de violência consigam superar a situação. Para isso, o espaço conta com uma equipe multidisciplinar que oferece orientação em diferentes áreas.

NOVELAS



Doralice decide conversar com Osmar e chega a um acordo com ele. Gerson questiona Bernardo sobre sua amizade com Yuki. Cacá pensa em Chico. Gerson fala de Roxelle para Marco. Tereza repreende Jayme por contar para Edson sobre a sabotagem do ônibus. Jô solicita uma foto com Jin. Rosana pede que Edson não denuncie Violeta. Doralice garante a Tati que denunciárá Osmar se ele não cumprir com o acordo que fizeram. Osmar decide tomar o controle dos negócios dos Castilho. Joyce descobre o segredo de Belisa. Osmar pede Violeta em casamento.



Daniela não consegue parar de pensar nas palavras que Memo disse a Úrsula no hospital e isso causa uma distração ao dirigir seu carro que pode tirar sua vida. Daniela liga para Memo por engano após o acidente, mas ele não hesita em ir resgatá-la. Fausto chega ao hospital e após conhecer Memo o questiona se ele tem um relacionamento íntimo com sua esposa.



No colégio, Pilar diz a Norma que não gostou da forma como a diretora falou com ela. Norma alega que só está admitindo por conta dos pais dos alunos. Gabriel recebe a notícia que Laércio, seu pai, faleceu. Pilar revela a Gabriel que esteve com Laércio e que ele estava muito feliz. Elisa foge do colégio. As crianças preparam surpresa para confortar Gabriel. Thomas volta a trabalhar com Goma.



Augusto ouve quando Marina diz que espera um filho de Jerônimo. Roberta não aprova que Renata se reconcilie com Jerônimo pois é noiva de Augusto. Gonçalo conta a Matias, Honório e Constanza que Roberta e Renata estão vivendo com Regina. Inês diz a Regina que Renata parece mais sua filha que Roberta. Marina diz ao padre que não se arrepende de ter se apaixonado por Jerônimo.

Defesa Civil de SP envia mais de 2,8 mil itens de ajuda humanitária para 4 cidades após chuvas de sábado (1º)

Defesa Civil SP



Cestas básicas, kits de higiene, colchões e outros itens foram enviados para Guarujá, Cajamar, Poá e zona leste da capital

GOVERNO SP

Famílias afetadas pelas chuvas da madrugada de sábado (1) em Cajamar, Guarujá, Poá e na zona leste de São Paulo estão recebendo itens de ajuda humanitária. A Defesa Civil de São Paulo encaminhou ainda na manhã de sábado, 2.520 itens para os atingidos. O Fundo Social de São Paulo apoiou a ação da Defesa Civil em Poá e em São Miguel Paulista, na capital com mais de 300 itens adicionais.

Para o Guarujá, foram encaminhadas 50 cestas básicas, 500 itens de limpeza, 400 itens de dormitório (colchões, cobertores, travesseiros, jogo de cama), 2 rolos de lona e 10 fitas de isolamento. Quarenta pessoas foram retiradas preventivamente das suas residências e alojadas em casas de parentes e amigos durante o atendimento da Defesa Civil ainda na madrugada de sábado no Guarujá. Um abrigo emergencial foi montado na Escola Municipal Sérgio Pereira para acolher as famílias e cerca de 40 pessoas passaram a noite no abrigo. O sistema de sirenes de prevenção foi acionado na barreira do João Guarda.

Famílias da zona leste da cidade de São Paulo receberam 50 cestas básicas, 100 cobertores, 3 caixas de rou-

pas (masculinas, femininas e infantis), além de calçados, absorventes, pallets de água, brinquedos e itens de cama, mesa e banho enviados pelo Fundo Social. A Defesa Civil também incluiu 30 kits de limpeza.

O apoio aos atingidos em Poá incluiu o envio de 50 cestas básicas, 50 colchões,

50 travesseiros e 50 kits de limpeza pela Defesa Civil. O Fundo Social também enviou 50 cestas básicas, 100 cobertores e caixas com roupas, calçados, absorventes e outros itens.

A Defesa Civil enviou para Cajamar 88 cestas básicas, 88 kits de higiene, 352 itens de limpeza e 800 itens de dormitório (colchão, cobertor, travesseiro e jogo de cama).

Cellbroadcast emitiu sete alertas- A Defesa Civil de São Paulo emitiu alertas severos do cellbroadcast para cinco regiões do Estado na noite de sexta-feira (31) e agora monitora alagamentos e pontos críticos. Receberam alerta severo a cidade de São Paulo, o ABC paulista, Franco da Rocha, Francisco Morato e Guarujá. Para moradores do Guarujá, também foram emitidos dois alertas extremos.

Homem é preso após ameaçar companheira com facas em Teodoro Sampaio

CEDIDA



Facão e faca usados nas ameaças contra a mulher foram apreendidos

COM. SOCIAL – 42º BPM/I

Um homem foi preso por violência doméstica, após ameaçar a companheira com uma faca e um facão, sábado (1º) em Teodoro Sampaio.

Os policiais militares de Teodoro Sampaio foram acionados para atendimento da ocorrência e ao chegarem no local constataram que a vítima e uma testemunha haviam imobilizado o autor do ilícito no solo.

A vítima e o autor são amasiados e se desentenderam por motivos de ciúmes. Na briga houve a utilização de uma faca e um facão sendo relatado pelo autor sua vontade de matar a vítima.

A faca e o facão utilizados na ameaça foram entregues para a equipe policial. O homem foi conduzido ao Plantão de Polícia Civil onde foi ratificado o flagrante mantendo-o à disposição da justiça.

Produtos de contrabando avaliados em R\$ 445 mil são apreendidos em Presidente Epitácio



cedida

COM. SOCIAL – 42º BPM/I

Três homens foram presos pela Polícia Militar (PM) por contrabando, sexta-feira (31) em Presidente Epitácio. As mercadorias de origem ilícita e sem notas fiscais apreendidas foram avaliadas em R\$ 445 mil.

Em patrulhamento na rua Goiânia, equipe da PM de Presidente Epitácio visualizou um homem abrindo o portão de uma residência, onde a seguir chegaram dois veículos com vidros encobertos por películas de cor escura o que dificultou a visão no interior dos carros, motivando a abordagem policial.

Nas buscas pessoais nas vistorias nos carros foi constatado que ambos os veículos estavam carregados com produtos de origem ilícita sendo cigarros de tabaco, cigarros eletrônicos e essências de narguilé.

Em ato contínuo foi realizada a vistoria na residência onde foi encontrada grande quantidade dos mesmos produtos.

Diante os fatos as partes juntamente com os veículos e produtos apreendidos foram conduzidos à Delegacia de Polícia Federal em Presidente Prudente onde o delegado de plantão apreendeu os objetos e manteve os acusados de contrabando à disposição da justiça.

Foram apreendidos aproximadamente 30 mil maços de essências de narguilé no valor estimado de R\$ 360 mil, 500 maços de cigarros Gudang Garram no, valor aproximado de R\$ 25 mil e 600 cigarros eletrônicos no valor de R\$ 60 mil, totalizando R\$ 445 mil.

Grande carga de narguilé, cigarros de tabaco e cigarros eletrônicos foi apreendida nos veículos e na residência

Loterias

MEGA-SENA
Acumulou - Concurso 2823
07 15 21 37 57 60

QUINA
Acumulou - Concurso 6647
05 14 31 43 51

DUPLA SENA
Acumulou - Concurso 2770
1ª SORTEIO: 22 24 25 27 30 48
2ª SORTEIO: 11 23 29 33 38 48

TIMEMANIA
Acumulou - Concurso 2201
08 36 41 42 46 71 75

LOTOMANIA
Acumulou - Concurso 2729
00 03 11 18 19 24 29
32 41 47 55 64 66 68
82 87 89 93 94 96

DATAS COMEMORATIVAS

04
Criação do Facebook (2004)
Dia Mundial contra o Câncer

Volta às aulas: confira mudanças para os 3 milhões de estudantes na rede estadual de SP



Governo SP

Proibição de celulares é a mudança mais aguardada

GOVERNO SP

Mais de 3 milhões de estudantes voltam às aulas na rede estadual de ensino nesta segunda-feira (3). Entre as mudanças deste ano letivo, a mais aguardada é a proibição do uso de celulares durante todo período escolar, incluindo intervalos e recreio, em todas as unidades de Ensino Fundamental (anos iniciais e finais) e Ensino Médio. A orientação da Secretaria da Educação do Estado de São Paulo (Seduc-SP) é que as unidades adotem um plano de ação para desencorajar o uso de dispositivos eletrônicos no ambiente escolar e divulguem as novas regras já a partir do primeiro dia de aula.

Para além das adaptações com a nova legislação para o uso de dispositivos eletrônicos, as escolas estaduais vão receber os estudantes com novidades dentro e fora de sala de aula.

Aulas de 50 minutos- A partir deste ano, a duração da aula de cada disciplina da grade dos anos finais do Ensino Fundamental e do Ensino Médio será ampliada para 50 minutos. Com o aumento, serão seis aulas por dia para alunos que estudam em escolas de período parcial



Governo SP

Ampliação de classes do ensino técnico está na lista do ano letivo de 2025

nos turnos da manhã e da tarde. O tempo extra vai proporcionar ao professor um melhor planejamento da aula e ao aluno a possibilidade de assimilar mais o conteúdo da disciplina. Até o ano passado, a grade era composta por sete disciplinas diárias de 45 minutos cada.

Mais escolas e turmas do Ensino Médio Técnico-A rede estadual de São Paulo ampliou o número de escolas e municípios que oferecem itinerários de ensino técnico profissionalizante. Em 2025, serão mais de 1.800 unidades e 160 mil estudantes matriculados na 2ª e 3ª série do Ensino Médio, focando nos aprofundamentos estabelecidos pelo Novo Ensino Médio. Os nove cursos oferecidos diretamente pela Educação nas escolas estaduais, com aulas ministradas por docentes contratados pela pasta ou pelo Centro Paula Souza (CPS) são: administração, agronegócio, ciência de dados, desenvolvimento de sistemas, enfermagem, farmácia, hospedagem, logística e vendas.

Mercado financeiro projeta inflação de 5,51% este ano, índice acima do previsto

Ag. Brasil



Para 2026 a projeção da inflação também subiu de 4,22% para 4,28%

LUCIANO NASCIMENTO/AG. BRASIL

A previsão do mercado financeiro para o Índice Nacional de Preços ao Consumidor Amplo (IPCA), considerado a inflação oficial do país, passou de 5,5% para 5,51% este ano. A estimativa está no Boletim Focus desta segunda-feira (3), pesquisa divulgada semanalmente pelo Banco Central (BC), com a expectativa de instituições financeiras para os principais indicadores econômicos. Há quatro semanas a projeção era de que a inflação fechasse o ano em 4,99%.

Para 2026, a projeção da inflação também subiu de 4,22% para 4,28%. Para 2027 e 2028, as previsões são de 3,9% e 3,74%, respectivamente.

A estimativa para este ano está acima do teto da meta de inflação que deve ser perseguida pelo BC, definida pelo Conselho Monetário Nacional (CMN), de 3%, com intervalo de tolerância de 1,5 ponto percentual para cima ou para baixo. Ou seja, o limite inferior é 1,5% e o superior 4,5%.

Em relação ao Produto Interno Bruto (PIB, a soma

dos bens e serviços produzidos no país), a projeção do mercado financeiro é de 2,06% este ano, a mesma da semana passada. Há quatro semanas, a previsão era de que o crescimento da economia fechasse o ano em 2,02%.

Para 2026, o boletim mostra uma projeção de crescimento do PIB de 1,72%. Já para 2027 e 2028, a projeção de expansão da economia é de 1,96% e de 2%, respectivamente.

Juros

Em relação à taxa básica de juros, a Selic, o Focus manteve a projeção da semana passada, de 15% para este ano, projeção que se mantém há quatro semanas.

Para 2026, a projeção do mercado financeiro é que a Selic fique em 12,5%. Para 2027, a projeção é de uma taxa de juros de 10,38% e de 10%, em 2028.

Para alcançar a meta de inflação, o Banco Central usa como principal instrumento a Selic, elevada para 13,25% ao ano pelo Comitê de Política Monetária (Copom), na semana passada.

Óticas Bamboo/Frizan é campeão do 55º Campeonato Futsal de Férias “Doni dos Santos”



Dir. de Comunicação

Óticas Bamboo/Frizan: sagrou-se pentacampeão do Futsal de Férias



Dir. de Comunicação

Competição teve 31 jogos e 193 gols marcados



Dir. de Comunicação

Público lotou o Ginásio Dовilho Moura na final

DIR. DE COMUNICAÇÃO

Em final emocionante disputada sexta-feira (31) no Ginásio Dовilho Moura, a equipe da Óticas Bamboo/ Frizan venceu o time da Dracena Freios por 3 a 0 e sagrou-se pentacampeão do 55º Campeonato

Futsal de “Férias Doni dos Santos”.

O Ginásio de Esportes Dовilho Moura recebeu um público de mais de 3 mil torcedores.

A competição teve 31 jogos realizados e 193 gols marcados, com média de 6,22 gols por partida.

CULINÁRIA

Vitamina de açaí

Ingredientes (3 porções)

- 1- 100 g de sorbet de açaí Frooty de banana
- 2- 4 morangos médios picados
- 3- 2 bananas grandes bem maduras e picadas
- 4- 200 ml de leite bem gelado
- 5- 3 colheres (sopa) de leite em pó

Modo de preparo

- 1- Em um liquidificador ainda desligado, adicione: 2 colheres (100 g) de açaí Frooty de banana, 200 ml de leite bem gelado, 4 morangos médios picados, 3 colheres (sopa) de leite em pó e 2 bananas grandes bem maduras picadas
- 2- Ligue o liquidificador e deixe bater por 1 minuto
- 3- Agora é só servir



Dracena Tempersul Unifadra inicia pré-temporada 2025



Kleber Pigozzi / Dracena Futsal

POR JOÃO PAULO TILIO
G1 P. PRUDENTE

O Dracena Tempersul Unifadra deu início à pré-temporada nesta segunda-feira (3). Doze dos 14 jogadores do elenco e a comissão técnica se reuniram pela primeira vez no ano, no Ginásio Dovelho Moura, durante a manhã.

– Primeiro, eu quero agradecer a grande oportunidade. Juntamente com os atletas, temos as melhores expectativas possíveis para 2025, se tratando principalmente de Liga Nacional.

– Sabemos da dificuldade do campeonato, muitos times querendo o mesmo objetivo, e da grande competitividade e tamanho da competição, até hoje considerada uma das ligas mais difíceis do mundo. Temos planos, grandes objetivos para 2025 – falou o técnico Oder Jefferson.

O encontro inicial foi marcado pela apresentação do plantel e avaliação física. Diretores da equipe também estiveram presentes na atividade, realizada cerca de três meses depois do último jogo, a eliminação para o Jahu, nas quartas de final da Liga Paulista de Futsal (LPF).

Além de Oder Jefferson, o Dracena tem oito caras novas no elenco. Cinco são remanescentes, e um atleta retornou à equipe (conheça todo o plantel). O fixo Rodrigo Freitas e o ala Etinho não estiveram no encontro desta segunda-feira e são esperados para quarta (5), em um treinamento com bola.

Futsal de Dracena dá início à pré-temporada deste ano




Kleber Pigozzi / Dracena Futsal

Jogadores e comissão técnica se reuniram nesta segunda no Dovelho Moura



Descubra como ganhar tempo!

Abaixe o nosso APP Digipare



dpark
zona azul

PREF.MUNIC.DE OURO VERDE
RELATÓRIO DE GESTÃO FISCAL
DEMONSTRATIVO DA DESPESA COM PESSOAL - PODER EXECUTIVO
ORÇAMENTOS FISCAIS E DA SEGURIDADE SOCIAL
JAN/2024 A DEZ/2024

RGF - ANEXO 1 (LRF, art. 55, inciso I, alínea "a")

R\$ 1

DESPESA COM PESSOAL	DESPESAS EXECUTADAS (últimos 12 meses)												TOTAL (últimos 12 meses)	INSCRITAS EM RESTOS A PAGAR NÃO PROCESSADOS
	LIQUIDADAS													
	JAN/2024	FEV/2024	MAR/2024	ABR/2024	MAI/2024	JUN/2024	JUL/2024	AGO/2024	SET/2024	OUT/2024	NOV/2024	DEZ/2024		
Vencos.e Vantagens Fixas - Pessoal ativo	1.392.440,72	1.281.964,16	1.345.631,86	1.372.065,24	1.427.958,07	1.404.735,68	1.390.183,06	1.380.347,34	1.428.594,51	1.451.528,96	1.385.633,27	2.416.894,19	17.677.977,06	0,00
Contratação Temporária	0,00	0,00	0,00	0,00	0,00	0,00	0,00	0,00	0,00	0,00	0,00	0,00	0,00	0,00
Terceirização de Mão-de-Obra (art.18, par.1º da L.R.F.)	0,00	0,00	0,00	0,00	0,00	0,00	0,00	0,00	0,00	0,00	0,00	0,00	0,00	0,00
Remuneração de Agentes Políticos	10.564,44	10.564,44	10.564,44	10.564,44	10.564,44	10.564,44	10.564,44	10.564,44	10.564,44	10.564,44	10.564,44	10.564,44	126.773,28	0,00
Encargos Sociais	109.021,89	112.865,90	118.397,90	269.192,00	4.519,46	118.891,08	121.592,44	86.860,49	124.116,74	122.360,53	119.979,15	232.698,87	1.540.496,45	0,00
Inativos, Pensionistas e Outros Benefícios Previdenciários	43.697,14	49.394,42	43.812,50	43.488,92	45.875,44	45.222,66	45.183,32	42.782,92	42.782,92	44.640,48	41.046,16	58.569,02	546.495,90	0,00
Despesa com Pessoal não Executada Orçamentariamente	0,00	0,00	0,00	0,00	0,00	0,00	0,00	0,00	0,00	0,00	0,00	0,00	0,00	0,00
Outras Despesas e Obrigações (variáveis)	0,00	0,00	0,00	2.458,94	1.229,47	0,00	0,00	0,00	0,00	0,00	0,00	1.258,72	4.947,13	0,00
Despesas de Exerc. Anteriores	0,00	0,00	0,00	0,00	0,00	0,00	0,00	0,00	0,00	0,00	0,00	0,00	0,00	0,00
Sentenças Judiciais	0,00	0,00	0,00	0,00	0,00	0,00	0,00	0,00	0,00	0,00	0,00	0,00	0,00	0,00
Indenizações e Restituições Trabalhistas	0,00	5.173,16	5.173,16	5.173,16	5.173,16	13.224,56	5.173,16	30.827,38	19.248,98	19.248,98	14.727,54	9.557,42	132.700,66	0,00
Compensações a Regimes de Previdência	0,00	0,00	0,00	0,00	0,00	0,00	0,00	0,00	0,00	0,00	0,00	0,00	0,00	0,00
Restos a Pagar não Processados Liquidados	0,00	0,00	0,00	0,00	0,00	0,00	0,00	0,00	0,00	0,00	0,00	0,00	0,00	0,00
SUBTOTAL (I)	1.555.724,19	1.459.962,08	1.523.579,86	1.702.942,70	1.495.320,04	1.592.638,42	1.572.696,42	1.551.382,57	1.625.307,59	1.648.343,39	1.571.950,56	2.729.542,66	20.029.390,48	0,00
Indenizações por Demissão e Incentivos à Demissão Voluntária	0,00	0,00	0,00	0,00	0,00	0,00	0,00	0,00	0,00	0,00	0,00	0,00	0,00	0,00
Decorrentes Decisão Judicial e Exercício Anteriores	0,00	0,00	0,00	0,00	0,00	0,00	0,00	0,00	0,00	0,00	0,00	0,00	0,00	0,00
Despesa com Inativos e pensionistas custeadas com recursos vinculados	0,00	0,00	0,00	0,00	0,00	0,00	0,00	0,00	0,00	0,00	0,00	0,00	0,00	0,00
Vencimento dos agentes comunitários de saúde e dos agentes de combate às endemias (EC 120/2022)	62.023,75	63.313,04	61.436,02	64.567,04	66.966,78	64.314,55	66.121,17	66.833,86	66.486,50	66.495,09	64.588,29	94.758,60	807.904,69	0,00
Despesa relacionada à transf. da União, para o cumprimento dos pisos salariais profissionais nacionais (EC 127/2022)	0,00	0,00	0,00	0,00	0,00	0,00	0,00	0,00	0,00	0,00	0,00	0,00	0,00	0,00
Restos a Pagar não Processados Liquidados	0,00	0,00	0,00	0,00	0,00	0,00	0,00	0,00	0,00	0,00	0,00	0,00	0,00	0,00
SUBTOTAL (II)	62.023,75	63.313,04	61.436,02	64.567,04	66.966,78	64.314,55	66.121,17	66.833,86	66.486,50	66.495,09	64.588,29	94.758,60	807.904,69	0,00
TOTAL LÍQUIDO (III) = (I - II)	1.493.700,44	1.396.649,04	1.462.143,84	1.638.375,66	1.428.353,26	1.528.323,87	1.506.575,25	1.484.548,71	1.558.821,09	1.581.848,30	1.507.362,27	2.634.784,06	19.221.485,79	0,00

APURAÇÃO DO CUMPRIMENTO DO LIMITE LEGAL		VALOR	% SOBRE RCL
RECEITA CORRENTE LÍQUIDA - RCL (IV)		45.963.641,78	
(-) Transferências obrigatórias da União relativas às emendas individuais (art. 166-A, § 1º, da CF) (V)		0,00	
(-) Transferências obrigatórias da União relativas às emendas de bancada (art. 166, § 16 da CF) (VI)		0,00	
Vencimento dos agentes comunitários de saúde e dos agentes de combate às endemias (EC 120/2022) (VII)		0,00	
RECEITA CORRENTE LÍQUIDA AJUSTADA PARA CÁLCULO DOS LIMITES DA DESPESA COM PESSOAL (VIII) = (IV - V - VI - VII)		45.963.641,78	
DESPESA TOTAL COM PESSOAL - DTP (V) = (III a + III b)		19.221.485,79	41,82
LIMITE MÁXIMO (VI) (incisos I, II e III, art. 20 da LRF)		24.820.366,56	54,00
LIMITE PRUDENCIAL (VII) = (0,95 x VI) (parágrafo único do art. 22 da LRF)		23.579.348,23	51,30
LIMITE DE ALERTA (VIII) = (0,90 x VI) (inciso II do §1º do art. 59 da LRF)		22.338.329,90	48,60

TRAJETÓRIA DE RETORNO AO LIMITE DA DESPESA TOTAL COM PESSOAL (art. 15 da LC 178/2021)	
PARÂMETROS PARA REDUÇÃO DO EXCEDENTE DE DTP (art. 15 da LC 178/2021)	Percentual
Limite Máximo (IX) (%) (LRF, art. 20)	0,00
DTP em 2021 (XII) (%)	0,00
Excedente em 2021 (XIII) = (XII - IX) (%)	0,00
Redutor anual (XIV) = (0,10 x XIII) (%)	0,00

TRAJETÓRIA DE RETORNO AO LIMITE DA DESPESA TOTAL COM PESSOAL (art. 15 da LC 178/2021)	Apuração da Trajetória de Retorno ao Limite da DTP (art. 15 da LC 178/2021)											
	2021	2022	2023	2024	2025	2026	2027	2028	2029	2030	2031	2032
RECEITA CORRENTE LÍQUIDA AJUSTADA PARA CÁLCULO DOS LIMITES DA DESPESA COM PESSOAL (VII)	0,00	0,00	0,00	0,00	0,00	0,00	0,00	0,00	0,00	0,00	0,00	0,00
DESPESA TOTAL COM PESSOAL - DTP (VIII)	0,00	0,00	0,00	0,00	0,00	0,00	0,00	0,00	0,00	0,00	0,00	0,00
% DTP (VIII/VII)	0,00	0,00	0,00	0,00	0,00	0,00	0,00	0,00	0,00	0,00	0,00	0,00
LIMITE CONFORME ART. 15 DA LC 178/2021 (%)	0,00	0,00	0,00	0,00	0,00	0,00	0,00	0,00	0,00	0,00	0,00	0,00

Nota:
1 - Durante o exercício, somente as despesas liquidadas são consideradas executadas. No encerramento do exercício, as despesas não liquidadas inscritas em restos a pagar não-processados são também consideradas executadas.
Dessa forma, para maior transparência, as despesas executadas estão segregadas em:
a) Despesas liquidadas, consideradas aquelas em que houve a entrega do material ou serviço, nos termos do art. 63 da Lei 4.320/64;
b) Despesas empenhadas mas não liquidadas, inscritas em Restos a Pagar não-processados, consideradas liquidadas no encerramento do exercício, por força inciso II do art.35 da Lei 4.320/64
2 - A Câmara Municipal não gastará mais de setenta por cento de sua receita com folha de pagamento, incluído o gasto com o subsídio de seus Vereadores, nos termos do Art. 29-A da Constituição Federal

PREF.MUNIC.DE OURO VERDE
RELATÓRIO DE GESTÃO FISCAL
DEMONSTRATIVO DA DISPONIBILIDADE DE CAIXA E DOS RESTOS A PAGAR
ORÇAMENTOS FISCAIS E DA SEGURIDADE SOCIAL
JANEIRO/2024 A DEZEMBRO/2024

1 de 1

RGF - ANEXO 5 (LRF, art. 55, Inciso III, alínea "a")

RS 1

DESTINAÇÃO DE RECURSOS	DISPONIBILIDADE DE CAIXA BRUTA	OBRIGAÇÕES FINANCEIRAS				INSUFICIÊNCIA FINANCEIRA VERIFICADA NO CONSÓRCIO PÚBLICO	DISPONIBILIDADE DE CAIXA LÍQUIDA (Antes da Inscrição em Restos a Pagar Não Processados)	RESTOS A PAGAR EMPENHADOS E NÃO LIQUIDADOS DO EXERCÍCIO	EMPENHOS NÃO LIQUIDADOS CANCELADOS (Não Inscritos por Insuficiência Financeira)	DISPONIBILIDADE DE CAIXA LÍQUIDA (Após a Inscrição em Restos a Pagar Não Processados)
		Restos a Pagar Liquidados e Não Pagos		Restos a Pagar Empenhados e Não Liquidados de Exercícios Anteriores	Demais Obrigações Financeiras					
		De Exercícios Anteriores	Do Exercício							
(a)	(b)	(c)	(d)	(e)	(f)	(g)=(a-(b+c+d+e)-f)	(h)	(i)	(i)=(g-h)	
TOTAL DOS RECURSOS NÃO VINCULADOS (I)	881.371,58	6.031,83	136.214,88	41.485,08	-460,24	0,00	698.100,03	1.112.476,76	0,00	-414.376,73
Recursos Não Vinculados de Impostos	409.027,71	6.031,83	136.214,88	41.485,08	-42,00	0,00	225.337,92	1.112.476,76	0,00	-887.138,84
Outros Recursos não Vinculados	472.343,87	0,00	0,00	0,00	-418,24	0,00	472.762,11	0,00	0,00	472.762,11
TOTAL DOS RECURSOS VINCULADOS (EXCETO AO RPPS) (II)	1.727.695,37	682,30	30.153,81	0,00	287.793,07	0,00	1.409.066,19	706.152,73	0,00	702.913,46
Recursos Vinculados à Educação	322.961,25	0,00	30.000,00	0,00	0,00	0,00	292.961,25	0,00	0,00	292.961,25
Transferências do FUNDEB	320.788,50	0,00	0,00	0,00	0,00	0,00	320.788,50	0,00	0,00	320.788,50
Outros Recursos Vinculados à Educação	2.172,75	0,00	30.000,00	0,00	0,00	0,00	-27.827,25	0,00	0,00	-27.827,25
Recursos Vinculados à Saúde	216.164,95	682,30	0,00	0,00	0,00	0,00	215.482,65	0,00	0,00	215.482,65
Transferências Fundo a Fundo de Recursos do SUS	183.972,27	682,30	0,00	0,00	0,00	0,00	183.289,97	0,00	0,00	183.289,97
Outros Recursos Vinculados à Saúde	32.192,68	0,00	0,00	0,00	0,00	0,00	32.192,68	0,00	0,00	32.192,68
Recursos Vinculados à Assistência Social	240.476,43	0,00	153,81	0,00	0,00	0,00	240.322,62	0,00	0,00	240.322,62
Recursos Vinculados à Previdência Social (EXCETO RPPS)	0,00	0,00	0,00	0,00	0,00	0,00	0,00	0,00	0,00	0,00
Demais Vinculações Decorrentes de Transferências	894.677,04	0,00	0,00	0,00	0,00	0,00	894.677,04	706.152,73	0,00	188.524,31
Transferências de Convênios e Instrumentos Congêneros (exceto Edu	526.324,77	0,00	0,00	0,00	0,00	0,00	526.324,77	706.152,73	0,00	-179.827,96
Outras Vinculações Decorrentes de Transferências	368.352,27	0,00	0,00	0,00	0,00	0,00	368.352,27	0,00	0,00	368.352,27
Demais Vinculações Legais	0,00	0,00	0,00	0,00	0,00	0,00	0,00	0,00	0,00	0,00
Recursos de Operações de Crédito (exceto vinculados à Educação e à	0,00	0,00	0,00	0,00	0,00	0,00	0,00	0,00	0,00	0,00
Recursos de Alienação de Bens/Ativos	0,00	0,00	0,00	0,00	0,00	0,00	0,00	0,00	0,00	0,00
Recursos Vinculados a Fundos (exceto Educação, Saúde, Assistência	0,00	0,00	0,00	0,00	0,00	0,00	0,00	0,00	0,00	0,00
Outras Vinculações Legais	0,00	0,00	0,00	0,00	0,00	0,00	0,00	0,00	0,00	0,00
Recursos Extraorçamentários	53.305,00	0,00	0,00	0,00	287.793,07	0,00	-234.488,07	0,00	0,00	-234.488,07
Outras Vinculações	110,70	0,00	0,00	0,00	0,00	0,00	110,70	0,00	0,00	110,70
TOTAL DOS RECURSOS VINCULADOS AO RPPS (III)	0,00	0,00	0,00	0,00	0,00	0,00	0,00	0,00	0,00	0,00
Recursos Vinculados ao RPPS - Fundo em Capitalização (Plano Previd	0,00	0,00	0,00	0,00	0,00	0,00	0,00	0,00	0,00	0,00
Recursos Vinculados ao RPPS - Fundo em Repartição (Plano Financeir	0,00	0,00	0,00	0,00	0,00	0,00	0,00	0,00	0,00	0,00
Recursos Vinculados ao RPPS - Taxa de Administração	0,00	0,00	0,00	0,00	0,00	0,00	0,00	0,00	0,00	0,00
TOTAL (IV) = (I + II + III)	2.609.066,95	6.714,13	166.368,69	41.485,08	287.332,83	0,00	2.107.166,22	1.818.629,49	0,00	288.536,73

PREF.MUNIC.DE OURO VERDE
RELATÓRIO DE GESTÃO FISCAL
DEMONSTRATIVO DA DÍVIDA CONSOLIDADA
ORÇAMENTOS FISCAIS E DA SEGURIDADE SOCIAL
JANEIRO/2024 A DEZEMBRO/2024

RGF – ANEXO 2 (LRF, art. 55, inciso I, alínea "b")

R\$ 1

<u>DÍVIDA CONSOLIDADA</u>	SALDO DO EXERCÍCIO ANTERIOR	SALDO DO EXERCÍCIO DE 2024		
		1º Quadrimestre	2º Quadrimestre	3º Quadrimestre
DÍVIDA CONSOLIDADA - DC (I)	887.900,65	1.286.425,46	1.286.425,46	833.715,12
Dívida Mobiliária	0,00	0,00	0,00	0,00
Dívida Contratual	887.900,65	802.900,65	802.900,65	833.715,12
Precatórios Posteriores a 05/05/2000 (inclusive) - Vencidos e não pagos	0,00	483.524,81	483.524,81	0,00
Outras Dívidas	0,00	0,00	0,00	0,00
DEDUÇÕES (II)	511.967,19	3.480.602,00	6.195.434,23	2.415.191,71
Ativo Disponível	2.405.720,22	3.635.643,48	6.348.828,10	2.739.829,70
Haveres Financeiros	127.874,81	125.676,10	157.978,76	148.556,34
(-) Restos a Pagar Processados	1.755.561,46	6.931,41	6.714,13	173.082,82
(-) Depósitos Restituíveis e Valores Vinculados	266.066,38	273.786,17	304.658,50	300.111,51
DÍVIDA CONSOLIDADA LÍQUIDA (DCL) = (I - II)	375.933,46	-2.194.176,54	-4.909.008,77	-1.581.476,59
RECEITA CORRENTE LÍQUIDA - RCL	40.095.139,76	42.199.540,14	45.167.510,28	45.963.641,78
% da DC sobre a RCL	2,21	3,05	2,85	1,81
% da DCL sobre a RCL	0,94	-5,20	-10,87	-3,44
LIMITE DEFINIDO POR RESOLUÇÃO DO SENADO FEDERAL - <120%>	48.114.167,71	50.639.448,17	54.201.012,34	55.156.370,14
Detalhamento da Dívida Contratual	887.900,65	802.900,65	802.900,65	833.715,12
Parcelamentos de Dívidas	887.900,65	802.900,65	802.900,65	833.715,12
De Tributos	0,00	0,00	0,00	0,00
De Contribuições Sociais	887.900,65	802.900,65	802.900,65	833.715,12
Previdenciárias	887.900,65	802.900,65	802.900,65	833.715,12
Demais Contribuições Sociais	0,00	0,00	0,00	0,00
Do FGTS	0,00	0,00	0,00	0,00
Demais Dívidas Contratuais	0,00	0,00	0,00	0,00
<u>OUTROS VALORES NÃO INTEGRANTES DA DC</u>	SALDO DO EXERCÍCIO ANTERIOR	SALDO DO EXERCÍCIO DE 2024		
		1º Quadrimestre	2º Quadrimestre	3º Quadrimestre
OUTROS VALORES NÃO INTEGRANTES DA DC	74.384,94	72.624,27	62.382,38	1.974.025,65
Precatórios anteriores/posteriores a 5.5.2000	0,00	0,00	0,00	89.881,90
Depósitos	1.460,60	2.868,62	20.897,30	24.029,18
Restos a Pagar não Processados de Exercícios Anteriores	72.924,34	69.755,65	41.485,08	1.860.114,57
Antecipação de Receita Orçamentária - ARO	0,00	0,00	0,00	0,00

PREF.MUNIC.DE OURO VERDE
RELATÓRIO DE GESTÃO FISCAL
DEMONSTRATIVO DAS GARANTIAS E CONTRAGARANTIAS DE VALORES
ORÇAMENTOS FISCAIS E DA SEGURIDADE SOCIAL
JANEIRO/2024 A DEZEMBRO/2024

RGF – ANEXO 3 (LRF, art. 55, inciso I, alínea "c" e art. 40, § 1º)

R\$ 1

GARANTIAS CONCEDIDAS	SALDO DO EXERCÍCIO ANTERIOR	SALDO DO EXERCÍCIO DE 2024		
		1º Quadrimestre	2º Quadrimestre	3º Quadrimestre
AOS ESTADOS (I)	0,00	0,00	0,00	0,00
Em Operações de Crédito Externas	0,00	0,00	0,00	0,00
Em Operações de Crédito Internas	0,00	0,00	0,00	0,00
AOS MUNICÍPIOS (II)	0,00	0,00	0,00	0,00
Em Operações de Crédito Externas	0,00	0,00	0,00	0,00
Em Operações de Crédito Internas	0,00	0,00	0,00	0,00
ÀS ENTIDADES CONTROLADAS (III)	0,00	0,00	0,00	0,00
Em Operações de Crédito Externas	0,00	0,00	0,00	0,00
Em Operações de Crédito Internas	0,00	0,00	0,00	0,00
POR MEIO DE FUNDOS E PROGRAMAS (IV)	0,00	0,00	0,00	0,00
TOTAL GARANTIAS CONCEDIDAS (V) = (I + II + III + IV)	0,00	0,00	0,00	0,00
RECEITA CORRENTE LÍQUIDA - RCL (VI)	40.159.308,51	42.263.708,89	45.231.679,03	45.963.641,78
(-) Transferências obrigatórias da União relativas às emendas individuais (art. 166-A, § 1º, da CF) (VII)	64.168,75	64.168,75	64.168,75	0,00
RECEITA CORRENTE LÍQUIDA AJUSTADA PARA CÁLCULO DOS LIMITES DE ENDIVIDAMENTO (VIII) = (VI - VII)	40.095.139,76	42.199.540,14	45.167.510,28	45.963.641,78
% do TOTAL DAS GARANTIAS sobre a RCL AJUSTADA (V/VIII)	0,00	0,00	0,00	0,00
LIMITE DEFINIDO POR RESOLUÇÃO DO SENADO FEDERAL - <22%>	8.820.930,75	9.283.898,83	9.936.852,26	10.112.001,19
LIMITE DE ALERTA (inciso III do §1º do art. 59 da LRF) - <19,8%>	7.938.837,67	8.355.508,95	8.943.167,04	9.100.801,07

CONTRAGARANTIAS RECEBIDAS	SALDO DO EXERCÍCIO ANTERIOR	SALDO DO EXERCÍCIO DE 2024		
		1º Quadrimestre	2º Quadrimestre	3º Quadrimestre
DOS ESTADOS (IX)	0,00	0,00	0,00	0,00
Em Garantia às operações de Crédito Externas	0,00	0,00	0,00	0,00
Em Garantia às operações de Crédito Internas	0,00	0,00	0,00	0,00
DOS MUNICÍPIOS (X)	0,00	0,00	0,00	0,00
Em Garantia às operações de Crédito Externas	0,00	0,00	0,00	0,00
Em Garantia às operações de Crédito Internas	0,00	0,00	0,00	0,00
DAS ENTIDADES CONTROLADAS (XI)	0,00	0,00	0,00	0,00
Em Garantia às operações de Crédito Externas	0,00	0,00	0,00	0,00
Em Garantia às operações de Crédito Internas	0,00	0,00	0,00	0,00
EM GARANTIAS POR MEIO DE FUNDOS E PROGRAMAS (XII)	0,00	0,00	0,00	0,00
TOTAL CONTRAGARANTIAS RECEBIDAS (XIII) = (IX + X + XI + XII)	0,00	0,00	0,00	0,00

PREF.MUNIC.DE OURO VERDE
RELATÓRIO DE GESTÃO FISCAL
DEMONSTRATIVO DAS OPERAÇÕES DE CRÉDITO
ORÇAMENTOS FISCAIS E DA SEGURIDADE SOCIAL
JANEIRO/2024 A DEZEMBRO/2024

RGF – ANEXO 4 (LRF, art. 55, inciso I, alínea "d" e inciso III alínea "c")

R\$ 1

OPERAÇÕES DE CRÉDITO	VALOR REALIZADO	
	No Quadrimestre de Referência	Até o Quadrimestre de Referência (a)
Mobiliária	0,00	0,00
Interna	0,00	0,00
Externa	0,00	0,00
Contratual	0,00	0,00
Interna	0,00	0,00
Empréstimos	0,00	0,00
Aquisição Financiada de Bens e Arrendamento Mercantil Financeiro	0,00	0,00
Antecipação de Receita pela Venda a Termo de Bens e Serviços	0,00	0,00
Assunção, Reconhecimento e Confissão de Dívidas (LRF, art. 29, § 1º)	0,00	0,00
Operações de crédito não sujeitas ao limite para fins de contratação 1 (I)	0,00	0,00
Externa	0,00	0,00
Empréstimos	0,00	0,00
Aquisição Financiada de Bens e Arrendamento Mercantil Financeiro	0,00	0,00
Antecipações de Receitas pela Venda a Termo de Bens e Serviços	0,00	0,00
Assunção, Reconhecimento e Confissão de Dívidas (LRF, art. 29, § 1º)	0,00	0,00
Operações de crédito não sujeitas ao limite para fins de contratação 1 (II)	0,00	0,00
TOTAL (III)	0,00	0,00

APURAÇÃO DO CUMPRIMENTO DOS LIMITES	VALOR	% SOBRE A RCL
RECEITA CORRENTE LÍQUIDA – RCL (IV)	45.963.641,78	0,00
(-) Transferências obrigatórias da União relativas às emendas individuais (§ 1º, art. 166-A da CF) (V)	0,00	0,00
RECEITA CORRENTE LÍQUIDA AJUSTADA PARA CÁLCULO DOS LIMITES DE ENDIVIDAMENTO (VI) = (IV - V)	45.963.641,78	0,00
OPERAÇÕES VEDADAS (VII)	0,00	0,00
TOTAL CONSIDERADO PARA FINS DA APURAÇÃO DO CUMPRIMENTO DO LIMITE (VIII) = (IIIa + VII - Ia - IIa)	0,00	0,00
LIMITE GERAL DEFINIDO POR RESOLUÇÃO DO SENADO FEDERAL PARA AS OPERAÇÕES DE CRÉDITO INTERNAS E EXTERNAS	7.354.182,68	16,00
LIMITE DE ALERTA (inciso III do §1º do art. 59 da LRF) - <14.4%>	6.618.764,42	14,40
OPERAÇÕES DE CRÉDITO POR ANTECIPAÇÃO DA RECEITA ORÇAMENTÁRIA	0,00	0,00
LIMITE DEFINIDO POR RESOLUÇÃO DO SENADO FEDERAL PARA AS OPERAÇÕES DE CRÉDITO POR ANTECIPAÇÃO DA RECEITA ORÇAMENTÁRIA	3.217.454,92	7,00

OUTRAS OPERAÇÕES QUE INTEGRAM A DÍVIDA CONSOLIDADA	VALOR REALIZADO	
	No Quadrimestre de Referência	Até o Quadrimestre de Referência (a)
Parcelamentos de Dívidas	0,00	0,00
Tributos	0,00	0,00
Contribuições Previdenciárias	0,00	0,00
FGTS	0,00	0,00
Demais Contribuições Sociais	0,00	0,00
Operações de reestruturação e recomposição do principal de dívidas	0,00	0,00

PREF.MUNIC.DE OURO VERDE
RELATÓRIO DE GESTÃO FISCAL
DEMONSTRATIVO SIMPLIFICADO DO RELATÓRIO DE GESTÃO FISCAL
ORÇAMENTOS FISCAIS E DA SEGURIDADE SOCIAL
JANEIRO/2024 A DEZEMBRO/2024

LRF, art. 48 – Anexo 6

R\$ 1

RECEITA CORRENTE LÍQUIDA	VALOR
--------------------------	-------

Receita Corrente líquida	45.963.641,78
Receita Corrente Líquida Ajustada para Cálculo dos Limites de Endividamento	45.963.641,78
Receita Corrente Líquida Ajustada para Cálculo dos Limites da Despesa com Pessoal	45.963.641,78

DESPESA COM PESSOAL	VALOR	% SOBRE A RCL
---------------------	-------	---------------

Despesa Total com Pessoal - DTP	19.221.485,79	41,82
Limite Máximo (incisos I, II e III, art. 20 da LRF) - <%>	24.820.366,56	54,00
Limite Prudencial (parágrafo único, art. 22 da LRF) - <%>	23.579.348,23	51,30
Limite de Alerta (inciso II do §1º do art. 59 da LRF) - <%>	22.338.329,90	48,60

DÍVIDA CONSOLIDADA	VALOR	% SOBRE A RCL
--------------------	-------	---------------

Dívida Consolidada Líquida	-1.581.476,59	-3,44
Limite Definido por Resolução do Senado Federal	55.156.370,14	120,00

GARANTIAS DE VALORES	VALOR	% SOBRE A RCL
----------------------	-------	---------------

Total das Garantias Concedidas	0,00	0,00
Limite Definido por Resolução do Senado Federal	10.112.001,19	22,00

OPERAÇÕES DE CRÉDITOS	VALOR	% SOBRE A RCL
-----------------------	-------	---------------

Operações de Crédito Internas e Externas	0,00	0,00
Limite Definido pelo Senado Federal para Operações de Crédito Externas e Internas	7.354.182,68	16,00
Operações de Crédito por Antecipação da Receita	0,00	0,00
Limite Definido pelo Senado Federal para Operações de Crédito por Antecipação da Receita	3.217.454,92	7,00

RESTOS A PAGAR	RESTOS A PAGAR EMPENHADOS E NÃO LIQUIDADOS DO EXERCÍCIO	DISPONIBILIDADE DE CAIXA LÍQUIDA (APÓS A INSCRIÇÃO EM RESTOS A PAGAR NÃO PROCESSADOS DO EXERCÍCIO)
----------------	---	--

Valor Total	1.818.629,49	288.536,73
-------------	--------------	------------

PREF.MUNIC.DE OURO VERDE
RELATÓRIO RESUMIDO DA EXECUÇÃO ORÇAMENTÁRIA
DEMONSTRATIVO DAS RECEITAS E DESPESAS COM MANUTENÇÃO E DESENVOLVIMENTO DO ENSINO - MDE - MUNICÍPIOS
ORÇAMENTO FISCAL E DA SEGURIDADE SOCIAL
 PERÍODO: Janeiro a Dezembro 2024/BIMESTRE Novembro - Dezembro

RECEITAS RESULTANTES DE IMPOSTOS (Art. 212 e 212-A da Constituição Federal)

RECEITA RESULTANTE DE IMPOSTOS	PREVISÃO ATUALIZADA (a)	RECEITAS REALIZADAS JAN A DEZ
1- RECEITA DE IMPOSTOS	3.525.500,00	2.718.504,19
1.1- Receita Resultante do Imposto sobre a Propriedade Predial e Territorial Urbana – IPTU	1.165.000,00	649.848,03
1.2- Receita Resultante do Imposto sobre Transmissão Inter Vivos – ITBI	250.000,00	362.984,41
1.3- Receita Resultante do Imposto sobre Serviços de Qualquer Natureza – ISS	510.500,00	597.230,58
1.4- Receita Resultante do Imposto de Renda Retido na Fonte – IRRF	1.600.000,00	1.108.441,17
2- RECEITA DE TRANSFERÊNCIAS CONSTITUCIONAIS E LEGAIS	28.310.000,00	29.005.466,51
2.1- Cota-Parte FPM	17.200.000,00	17.487.861,01
2.1.1- Parcela referente à CF, art. 159, I, alínea B	15.800.000,00	15.851.433,80
2.1.2- Parcela referente à CF, art. 159, I, alínea D e E	1.400.000,00	1.636.427,21
2.2- Cota-Parte ICMS	9.500.000,00	10.025.554,51
2.3- Cota-Parte IPI-Exportação	70.000,00	77.182,49
2.4- Cota-Parte ITR	240.000,00	226.005,91
2.5- Cota-Parte IPVA	1.300.000,00	1.188.862,59
2.6- Cota-Parte IOF-Ouro	0,00	0,00
2.7- Outras Transferências ou Compensações Financeiras Provenientes de Impostos e Transferências Constitucionais	0,00	0,00
3- TOTAL DA RECEITA RESULTANTE DE IMPOSTOS (1 + 2)	31.835.500,00	31.723.970,70
4- TOTAL DESTINADO AO FUNDEB - 20% DE ((2.1.1) + (2.2) + (2.3) + (2.4) + (2.5) + (2.7))1	5.382.000,00	5.473.807,17
5- VALOR MÍNIMO A SER APLICADO ALÉM DO VALOR DESTINADO AO FUNDEB - 5% DE ((2.1.1) + (2.2) + (2.3) + (2.4) + (2.5) + (2.7)) + 25% DE ((1.1) + (1.2) + (1.3) + (1.4) + (2.1.2) + (2.6))	2.576.875,00	2.457.184,81

FUNDEB

RECEITAS DO FUNDEB RECEBIDAS NO EXERCÍCIO	PREVISÃO ATUALIZADA (a)	RECEITAS REALIZADAS JAN A DEZ
6- TOTAL DAS RECEITAS DO FUNDEB RECEBIDAS	10.580.000,00	10.316.061,60
6.1- FUNDEB - Impostos e Transferências de Impostos	10.580.000,00	10.316.061,60
6.1.1- Principal	10.500.000,00	10.262.945,52
6.1.2- Rendimentos de Aplicação Financeira	80.000,00	53.116,08
6.1.3- Ressarcimento de recursos do Fundeb	0,00	0,00
6.2- FUNDEB - Complementação da União - VAAF	0,00	0,00
6.2.1- Principal	0,00	0,00
6.2.2- Rendimentos de Aplicação Financeira	0,00	0,00
6.2.3- Ressarcimento de recursos do Fundeb	0,00	0,00
6.3- FUNDEB - Complementação da União - VAAT	0,00	0,00
6.3.1- Principal	0,00	0,00
6.3.2- Rendimentos de Aplicação Financeira	0,00	0,00
6.3.3- Ressarcimento de recursos do Fundeb	0,00	0,00
6.4- FUNDEB - Complementação da União - VAAR	0,00	0,00
6.4.1- Principal	0,00	0,00
6.4.2- Rendimentos de Aplicação Financeira	0,00	0,00
6.4.3- Ressarcimento de recursos do Fundeb	0,00	0,00
7- RESULTADO LÍQUIDO DAS TRANSFERÊNCIAS DO FUNDEB (6.1.1 - 4)	5.118.000,00	4.789.138,35

RECURSOS RECEBIDOS EM EXERCÍCIOS ANTERIORES E NÃO UTILIZADOS (SUPERÁVIT)

RECURSOS RECEBIDOS EM EXERCÍCIOS ANTERIORES E NÃO UTILIZADOS (SUPERÁVIT)	VALOR
8- TOTAL DOS RECURSOS DE SUPERÁVIT	0,00
8.1- SUPERÁVIT DO EXERCÍCIO IMEDIATAMENTE ANTERIOR	0,00
8.2- SUPERÁVIT RESIDUAL DE OUTROS EXERCÍCIOS	0,00
9- TOTAL DOS RECURSOS DO FUNDEB DISPONÍVEIS PARA UTILIZAÇÃO (6 + 8)	10.316.061,60

DESPESAS COM RECURSOS DO FUNDEB	DOTAÇÃO ATUALIZADA (c)	DESPESAS EMPENHADAS JAN A DEZ (d)	DESPESAS LIQUIDADAS JAN A DEZ (e)	DESPESAS PAGAS JAN A DEZ (f)	INSCRITAS EM RESTOS A PAGAR NÃO PROCESSADOS (g)
10- TOTAL DAS DESPESAS COM RECURSOS DO FUNDEB	10.533.002,82	9.995.273,10	9.995.273,10	9.995.273,10	0,00
10.1- PROFISSIONAIS DA EDUCAÇÃO BÁSICA	10.342.766,82	9.904.761,34	9.904.761,34	9.904.761,34	0,00
10.1.1- Educação Infantil	3.772.131,82	3.533.812,28	3.533.812,28	3.533.812,28	0,00
10.1.2- Ensino Fundamental	5.736.189,00	5.552.898,50	5.552.898,50	5.552.898,50	0,00
10.1.3- Educação de Jovens e Adultos	103.916,00	102.590,65	102.590,65	102.590,65	0,00
10.1.4- Educação Especial	730.530,00	715.459,91	715.459,91	715.459,91	0,00
10.1.5- Administração Geral	0,00	0,00	0,00	0,00	0,00
10.2- OUTRAS DESPESAS	190.236,00	90.511,76	90.511,76	90.511,76	0,00
10.2.1- Educação Infantil	178.520,00	90.511,76	90.511,76	90.511,76	0,00
10.2.2- Ensino Fundamental	11.716,00	0,00	0,00	0,00	0,00
10.2.3- Educação de Jovens e Adultos	0,00	0,00	0,00	0,00	0,00
10.2.4- Educação Especial	0,00	0,00	0,00	0,00	0,00
10.2.5- Administração Geral	0,00	0,00	0,00	0,00	0,00
10.2.6- Transporte (Escolar)	0,00	0,00	0,00	0,00	0,00
10.2.7- Outras	0,00	0,00	0,00	0,00	0,00

INDICADORES DO FUNDEB

DESPESAS CUSTEADAS COM RECEITAS DO FUNDEB RECEBIDAS NO EXERCÍCIO	DESPESAS EMPENHADAS JAN A DEZ (d)	DESPESAS LIQUIDADAS JAN A DEZ (e)	DESPESAS PAGAS JAN A DEZ (f)	INSCRITAS EM RESTOS A PAGAR NÃO PROCESSADOS (g)	INSCRITAS EM RESTOS A PAGAR NÃO PROC. (sem disponibilidade de caixa) (h)	DESPESAS LIQUIDADAS/EMPENHADAS EM VALOR SUP. AO TOTAL DAS RECEITAS RECEB. NO EXERCÍCIO (i)
11- TOTAL DAS DESPESAS CUSTEADAS COM RECURSOS DO FUNDEB RECEBIDAS NO EXERCÍCIO	9.995.273,10	9.995.273,10	9.995.273,10	0,00	0,00	0,00
11.1- Total das Despesas custeadas com FUNDEB - Impostos e Transferências de Impostos	9.995.273,10	9.995.273,10	9.995.273,10	0,00	0,00	0,00
11.2- Total das Despesas custeadas com FUNDEB - Complementação da União - VAAF	0,00	0,00	0,00	0,00	0,00	0,00
11.3- Total das Despesas custeadas com FUNDEB - Complementação da União - VAAT	0,00	0,00	0,00	0,00	0,00	0,00
11.4- Total das Despesas custeadas com FUNDEB - Complementação da União - VAAR	0,00	0,00	0,00	0,00	0,00	0,00
12- TOTAL DAS DESPESAS DO FUNDEB COM PROFISSIONAIS DA EDUCAÇÃO BÁSICA	9.904.761,34	9.904.761,34	9.904.761,34	0,00	0,00	0,00
13- TOTAL DAS DESPESAS CUSTEADAS COM FUNDEB - COMPLEMENTAÇÃO DA UNIÃO - VAAT APLICADAS NA EDUCAÇÃO INFANTIL	0,00	0,00	0,00	0,00	0,00	0,00
14- TOTAL DAS DESPESAS CUSTEADAS COM FUNDEB - COMPLEMENTAÇÃO DA UNIÃO - VAAT APLICADAS EM DESPESA DE CAPITAL	0,00	0,00	0,00	0,00	0,00	0,00

INDICADORES - Art. 212-A, inciso XI e § 3º - Constituição Federal2

	VALOR EXIGIDO (j)	VALOR APLICADO (k)	VALOR CONSIDERADO APÓS DEDUÇÕES (l)	% APLICADO10 (m)
15- Mínimo de 70% do FUNDEB na Remuneração dos Profissionais da Educação Básica	7.221.243,12	9.904.761,34	9.904.761,34	96,01
16- Percentual da Complementação da União ao FUNDEB - VAAT na Educação Infantil (INDICADOR IEI)	0,00	0,00	0,00	0,00
17- Mínimo de 15% da Complementação da União ao FUNDEB - VAAT em Despesa de Capital	0,00	0,00	0,00	0,00

INDICADOR - Art.25, § 3º - Lei nº 14.113, de 2020 - (Máx. de 10% de Superávit)3	VALOR MÁX. PERMITIDO (n)	VALOR NÃO APLICADO (o)	VALOR NÃO APLICADO APÓS AJUSTE (p)	VALOR NÃO APLICADO EXCED. AO MÁX. PERMIT.(q)	% NÃO APLICADO (r)
18- Total da Receita Recebida e não Aplicada no Exercício	1.031.606,16	320.788,50	320.788,50	0,00	3,11

CONTINUAÇÃO DA PAGINA 25

INDICADOR - Art.25, § 3º - Lei nº 14.113, de 2020 (Aplicação do Superávit de Exercício Anterior)3	Valor de Superávit Permitido no Exercício Anterior (s)	Valor não Aplicado No Exercício Anterior (t)	Valor de Superávit Aplicado até o 1º Quadrimestre (u)	Valor Aplicado Após o 1º Quadrimestre (v)	Valor Total de Sup. Não Aplicado Até o Final do Exercício (w)	Valor de Superávit Permitido no Ex. Ant. não Aplicado no Exercício Atual (x)
19- Total das Despesas Custeadas com Superávit do FUNDEB	0,00	0,00	0,00	0,00	0,00	0,00
19.1- Total das Despesas custeadas com FUNDEB - Impostos e Transferências de Impostos	0,00	0,00	0,00	0,00	0,00	0,00
19.2- Total das Despesas custeadas com FUNDEB - Complementação da União (VAAF + VAAT + VAAR)	0,00	0,00	0,00	0,00	0,00	0,00
DESPESAS COM MANUTENÇÃO E DESENVOLVIMENTO DO ENSINO – MDE - CUSTEADAS COM RECEITA DE IMPOSTOS (EXCETO FUNDEB)						
DESPESAS COM AÇÕES TÍPICAS DE MDE - RECEITAS DE IMPOSTOS EXCETO FUNDEB (Por Subfunção)	DOTAÇÃO ATUALIZADA (c)	DESPESAS EMPENHADAS JAN A DEZ (d)	DESPESAS LIQUIDADAS JAN A DEZ (e)	DESPESAS PAGAS JAN A DEZ (f)	INSCRITAS EM RESTOS A PAGAR NÃO PROCESSADOS (g)	
20- TOTAL DAS DESPESAS COM AÇÕES TÍPICAS DE MDE CUSTEADAS COM RECEITAS DE IMPOSTOS	3.997.292,34	3.280.285,57	3.280.285,57	3.200.777,78	0,00	
20.1- Educação Infantil	520.210,33	478.516,67	478.516,67	459.581,07	0,00	
20.2- Ensino Fundamental	2.983.819,00	2.445.284,43	2.445.284,43	2.388.048,50	0,00	
20.3- Educação de Jovens e Adultos	0,00	0,00	0,00	0,00	0,00	
20.4- Educação Especial	420.629,00	290.802,28	290.802,28	287.466,02	0,00	
20.5- Administração Geral	0,00	0,00	0,00	0,00	0,00	
20.6- Transporte (Escolar)	0,00	0,00	0,00	0,00	0,00	
20.7- Outras	72.634,01	65.682,19	65.682,19	65.682,19	0,00	
DESPESAS COM MANUTENÇÃO E DESENVOLVIMENTO DO ENSINO – MDE - CUSTEADAS COM RECEITA DE IMPOSTOS E COM RECURSOS DO FUNDEB						
DESPESAS COM AÇÕES TÍPICAS DE MDE - RECEITAS DE IMPOSTOS E RECURSOS DO FUNDEB (Por área de Atuação)6	DOTAÇÃO ATUALIZADA (c)	DESPESAS EMPENHADAS JAN A DEZ (d)	DESPESAS LIQUIDADAS JAN A DEZ (e)	DESPESAS PAGAS JAN A DEZ (f)	INSCRITAS EM RESTOS A PAGAR NÃO PROCESSADOS (g)	
21- TOTAL DAS DESPESAS COM AÇÕES TÍPICAS DE MDE CUSTEADAS COM RECEITAS DE IMPOSTOS E FUNDEB	14.461.661,15	13.209.876,48	13.209.876,48	13.130.368,69	0,00	
21.1- Educação Infantil	4.470.862,15	4.102.840,71	4.102.840,71	4.083.905,11	0,00	
21.1.1- Creche	3.089.892,15	2.818.608,88	2.818.608,88	2.799.673,28	0,00	
21.1.2- Pré-Escola	1.380.970,00	1.284.231,83	1.284.231,83	1.284.231,83	0,00	
21.2- Ensino Fundamental	9.990.799,00	9.107.035,77	9.107.035,77	9.046.463,58	0,00	
APURAÇÃO DAS DESPESAS PARA FINS DE LIMITE MÍNIMO CONSTITUCIONAL				VALOR		
22- TOTAL DAS DESPESAS DE MDE CUSTEADAS COM RECURSOS DE IMPOSTOS = L20(d ou e)				3.280.285,57		
23- TOTAL DAS RECEITAS TRANSFERIDAS AO FUNDEB = (L4)				5.473.807,17		
24- (-) RECEITAS DO FUNDEB NÃO UTILIZADAS NO EXERCÍCIO, EM VALOR SUPERIOR A 10% = L18(q)				0,00		
25- (-) SUPERÁVIT PERMITIDO NO EXERCÍCIO IMEDIATAMENTE ANTERIOR NÃO APLICADO NO EXERCÍCIO ATUAL = L19.1(x)				0,00		
26- (-) RESTOS A PAGAR NÃO PROCESSADOS INSCRITOS NO EXERCÍCIO SEM DISPONIBILIDADE FINANCEIRA DE RECURSOS DE IMPOSTOS4				0,00		
27- (-) CANCELAMENTO, NO EXERCÍCIO, DE RESTOS A PAGAR INSCRITOS COM DISPONIBILIDADE FINANCEIRA DE RECURSOS DE IMPOSTOS VINCULADOS AO ENSINO = (L30.1(af) + L				0,00		
28- TOTAL DAS DESPESAS PARA FINS DE LIMITE (22 + 23 - 24 - 25 - 26 - 27)				8.754.092,74		
APURAÇÃO DO LIMITE MÍNIMO CONSTITUCIONAL2 e 5			VALOR EXIGIDO (z)	VALOR APLICADO (aa)	% APLICADO (ab)	
29- APLICAÇÃO EM MDE SOBRE A RECEITA RESULTANTE DE IMPOSTOS			7.930.992,67	8.754.092,74	27,59	
RESTOS A PAGAR INSCRITOS EM EXERCÍCIOS ANTERIORES DE DESPESAS CONSIDERADAS PARA CUMPRIMENTO DO LIMITE8	SALDO INICIAL (ac)	RP LIQUIDADOS (ad)	RP PAGOS (ae)	RP CANCELADOS (af)	SALDO FINAL (ag)	
30- RESTOS A PAGAR DE DESPESAS COM MDE	219.699,57	0,00	219.601,57	0,00	98,00	
30.1- Executadas com Recursos de Impostos e Transferências de Impostos	219.699,57	0,00	219.601,57	0,00	98,00	
30.2- Executadas com Recursos do FUNDEB - Impostos	0,00	0,00	0,00	0,00	0,00	
30.3- Executadas com Recursos do FUNDEB - Complementação da União (VAAT + VAAF + VAAR)	0,00	0,00	0,00	0,00	0,00	
OUTRAS INFORMAÇÕES PARA CONTROLE						
RECEITAS ADICIONAIS PARA FINANCIAMENTO DO ENSINO			PREVISÃO ATUALIZADA (a)	RECEITAS REALIZADAS Até o Bimestre (b)		
31- TOTAL DAS RECEITAS ADICIONAIS PARA FINANCIAMENTO DO ENSINO			2.150.000,00	1.198.361,59		
31.1- RECEITA DE TRANSFERÊNCIA DO FNDE (INCLUINDO RENDIMENTOS DE APLICAÇÃO FINANCEIRA			1.803.000,00	1.064.216,09		
31.1.1- Salário-Educação			1.550.000,00	835.593,30		
31.1.2- PDDE			0,00	0,00		
31.1.3- PNAE			233.000,00	219.366,47		
31.1.4- PNATE			20.000,00	9.256,32		
31.1.5- Outras Transferências do FNDE			0,00	0,00		
31.2- RECEITAS DE TRANSFERÊNCIAS DE CONVÊNIOS			145.000,00	134.145,50		
31.3- RECEITA DE ROYALTIES DESTINADOS À EDUCAÇÃO			0,00	0,00		
31.4- RECEITA DE OPERAÇÕES DE CRÉDITO VINCULADAS À EDUCAÇÃO			0,00	0,00		
31.5- OUTRAS RECEITAS PARA FINANCIAMENTO DO ENSINO			202.000,00	0,00		
OUTRAS DESPESAS COM EDUCAÇÃO (Por Subfunção)6	DOTAÇÃO ATUALIZADA (c)	DESPESAS EMPENHADAS JAN A DEZ (d)	DESPESAS LIQUIDADAS JAN A DEZ (e)	DESPESAS PAGAS JAN A DEZ (f)	INSCRITAS EM RESTOS A PAGAR NÃO PROCESSADOS (g)	
32- TOTAL DAS OUTRAS DESPESAS COM EDUCAÇÃO	1.372.400,00	921.387,07	921.387,07	891.387,07	0,00	
32.1- Educação Infantil	482.700,00	267.758,11	267.758,11	237.758,11	0,00	
32.2- Ensino Fundamental	767.900,00	536.693,97	536.693,97	536.693,97	0,00	
32.3- Ensino Médio	35.500,00	34.926,27	34.926,27	34.926,27	0,00	
32.4- Ensino Superior	0,00	0,00	0,00	0,00	0,00	
32.5- Ensino Profissional	0,00	0,00	0,00	0,00	0,00	
32.6- Educação de Jovens e Adultos	0,00	0,00	0,00	0,00	0,00	
32.7- Educação Especial	86.300,00	82.008,72	82.008,72	82.008,72	0,00	
32.8- Outras	0,00	0,00	0,00	0,00	0,00	
TOTAL GERAL DAS DESPESAS COM EDUCAÇÃO	DOTAÇÃO ATUALIZADA (c)	DESPESAS EMPENHADAS JAN A DEZ (d)	DESPESAS LIQUIDADAS JAN A DEZ (e)	DESPESAS PAGAS JAN A DEZ (f)	INSCRITAS EM RESTOS A PAGAR NÃO PROCESSADOS (g)	
33- TOTAL GERAL DAS DESPESAS COM EDUCAÇÃO (10 + 20 + 32)	15.902.695,16	14.196.945,74	14.196.945,74	14.087.437,95	0,00	
33.1- Despesas Correntes	15.278.230,16	13.818.394,78	13.818.394,78	13.738.886,99	0,00	

CONTINUAÇÃO DA PAGINA 26

33.1.1- Pessoal Ativo	11.903.461,82	10.649.575,61	10.649.575,61	10.579.267,82	0,00
33.1.2- Pessoal Inativo	0,00	0,00	0,00	0,00	0,00
33.1.3- Transferências às instituições comunitárias, confessionais ou filantrópicas sem fins lucrativos	0,00	0,00	0,00	0,00	0,00
33.1.4- Outras Despesas Correntes	3.374.768,34	3.168.819,17	3.168.819,17	3.159.619,17	0,00
33.2- Despesas de Capital	608.465,00	378.550,96	378.550,96	348.550,96	0,00
33.2.1- Transferências às instituições comunitárias, confessionais ou filantrópicas sem fins lucrativos	0,00	0,00	0,00	0,00	0,00
33.2.2- Outras Despesas de Capital	608.465,00	378.550,96	378.550,96	348.550,96	0,00
CONTROLE DA DISPONIBILIDADE FINANCEIRA E CONCILIAÇÃO BANCÁRIA			FUNDEB (ah)	SALÁRIO EDUCAÇÃO (aj)	
34- DISPONIBILIDADE FINANCEIRA EM 31 DE DEZEMBRO DO EXERCÍCIO ANTERIOR			-121.370,97		66.651,68
35-(+) INGRESSO DE RECURSOS ATÉ O BIMESTRE (orçamentário)			10.316.061,60		835.593,30
36-(-) PAGAMENTOS EFETUADOS ATÉ O BIMESTRE (orçamentário e restos a pagar)			9.504.684,20		750.699,98
37-(=) DISPONIBILIDADE FINANCEIRA ATÉ O BIMESTRE			690.006,43		151.545,00
38-(+) AJUSTES POSITIVOS (RETENÇÕES E OUTROS VALORES EXTRAORÇAMENTÁRIOS)			0,00		0,00
39-(-) AJUSTES NEGATIVOS (OUTROS VALORES EXTRAORÇAMENTÁRIOS)			0,00		0,00
40-(=) SALDO FINANCEIRO CONCILIADO (Saldo Bancário)			690.006,43		151.545,00

- Os valores informados devem corresponder ao efetivamente transferido. Os percentuais correspondem ao disposto na legislação.
- Limites mínimos anuais a serem cumpridos no encerramento do exercício.
- 3 Art. 25, § 3º, Lei 14.113/2020: "Até 10% (dez por cento) dos recursos recebidos à conta dos Fundos, inclusive relativos à complementação da União, nos termos do § 2º do art. 16 desta Lei, poderão ser utilizados no primeiro quadrimestre do exercício imediatamente subsequente, mediante abertura de crédito adicional." utilizados no 1º trimestre do exercício imediatamente subsequente, mediante abertura de crédito adicional."
- Os valores referentes à parcela dos Restos a Pagar inscritos sem disponibilidade financeira deverão ser informados somente no RREO do último bimestre do exercício.
- Nos cinco primeiros bimestres do exercício o acompanhamento será feito com base na despesa liquidada. No último bimestre do exercício, o valor deverá corresponder ao total da despesa empenhada.
- As linhas representam áreas de atuação e não correspondem exatamente às subfunções da Função Educação. As despesas classificadas nas demais subfunções típicas e nas subfunções atípicas deverão ser rateadas para essas áreas de atuação.
- Valor inscrito em RPNP sem disponibilidade de caixa, que não será considerado na apuração dos indicadores e limites. Para as linhas 15, 16 e 17, deverá ser comparado o total inscrito em RPNP com a disponibilidade de caixa por fonte de recursos. Para a linha 14, deverá ser verificada a diferença entre a disponibilidade nas Fontes do Fundeb e os RPNP referentes a essas despesas. Para a linha 18, deverá ser verificada a diferença entre as disponibilidades na Fonte VAAT e os RPNP dessas despesas.
- Controle da execução de restos a pagar considerados no cumprimento do limite mínimo dos exercícios anteriores.
- Nesta coluna não devem ser informados valores inferiores a 0 (zero).
- Essa coluna não deve conter percentual superior a 100%. Caso isso ocorra, em razão de valores informados na coluna (j), os percentuais devem ser ajustados para 100%.

PREF.MUNIC.DE OURO VERDE
RELATÓRIO RESUMIDO DA EXECUÇÃO ORÇAMENTÁRIA
DEMONSTRATIVO DA RECEITA DE IMPOSTOS E DAS DESPESAS PRÓPRIAS COM SAÚDE
ORÇAMENTOS FISCAIS E DA SEGURIDADE SOCIAL
PERÍODO: Janeiro a Dezembro 2024/BIMESTRE Novembro - Dezembro

RREO – ANEXO XII (LC nº 141/2012 art.35)

RS 1

RECEITAS RESULTANTES DE IMPOSTOS E TRANSFERÊNCIAS CONSTITUCIONAIS E LEGAIS	PREVISÃO INICIAL	PREVISÃO ATUALIZADA (a)	RECEITAS REALIZADAS						
			Até o Bimestre (b)	(%) (b/a)x100					
RECEITA DE IMPOSTOS (I)	3.525.500,00	3.525.500,00	2.718.504,19	77,11					
Receita Resultante do Imposto Predial e Territorial Urbano - IPTU	1.165.000,00	1.165.000,00	649.848,03	55,78					
Receita Resultante do Imposto sobre Transmissão Inter Vivos - ITBI	250.000,00	250.000,00	362.984,41	145,19					
Receita Resultante do Imposto sobre Serviços de Qualquer Natureza - ISS	510.500,00	510.500,00	597.230,58	116,99					
Receita Resultante do Imposto sobre a Renda e Proventos de Qualquer Natureza Retido na Fonte – IRRF	1.600.000,00	1.600.000,00	1.108.441,17	69,28					
RECEITA DE TRANSFERÊNCIAS CONSTITUCIONAIS E LEGAIS (II)	26.910.000,00	26.910.000,00	27.369.039,30	101,71					
Cota-Parte FPM	15.800.000,00	15.800.000,00	15.851.433,80	100,33					
Cota-Parte ITR	240.000,00	240.000,00	226.005,91	94,17					
Cota-Parte IPV A	1.300.000,00	1.300.000,00	1.188.862,59	91,45					
Cota-Parte ICMS	9.500.000,00	9.500.000,00	10.025.554,51	105,53					
Cota-Parte IPI-Exportação	70.000,00	70.000,00	77.182,49	110,26					
Outras Transferências ou Compensações Financeiras Provenientes de Impostos e Transferências Constitucionais	0,00	0,00	0,00	0,00					
TOTAL DAS RECEITAS RESULTANTES DE IMPOSTOS E TRANSFERÊNCIAS CONSTITUCIONAIS E LEGAIS - (III) = (I) + (II)	30.435.500,00	30.435.500,00	30.087.543,49	98,86					
DESPESAS COM AÇÕES E SERVIÇOS PÚBLICOS DE SAÚDE (ASPS) POR SUBFUNÇÃO E CATEGORIA ECONÔMICA	DOTAÇÃO INICIAL	DOTAÇÃO ATUALIZADA (c)	DESPESAS EMPENHADAS		DESPESAS LIQUIDADAS		DESPESAS PAGAS		INSCRITOS EM RESTOS A PAGAR NÃO PROCESSADOS (g)
			ATE BIMESTRE (d)	% (d/c) x 100	ATE BIMESTRE (e)	% (e/c) x 100	ATE BIMESTRE (f)	% (f/c) x 100	
ATENÇÃO BÁSICA (IV)	6.572.880,01	7.237.587,19	7.003.686,11	96,77	7.003.686,11	96,77	6.978.641,53	96,42	0,00
Despesas Correntes	6.439.203,34	7.100.527,18	6.886.939,35	96,99	6.886.939,35	96,99	6.861.894,77	96,64	0,00
Despesas de Capital	133.676,67	137.060,01	116.746,76	85,18	116.746,76	85,18	116.746,76	85,18	0,00
ASSISTÊNCIA HOSPITALAR E AMBULATORIAL (V)	110.000,00	79.000,00	78.656,98	99,57	78.656,98	99,57	78.656,98	99,57	0,00
Despesas Correntes	110.000,00	79.000,00	78.656,98	99,57	78.656,98	99,57	78.656,98	99,57	0,00
Despesas de Capital	0,00	0,00	0,00	0,00	0,00	0,00	0,00	0,00	0,00
SUPORTE PROFILÁTICO E TERAPÊUTICO (VI)	0,00	0,00	0,00	0,00	0,00	0,00	0,00	0,00	0,00
Despesas Correntes	0,00	0,00	0,00	0,00	0,00	0,00	0,00	0,00	0,00
Despesas de Capital	0,00	0,00	0,00	0,00	0,00	0,00	0,00	0,00	0,00
VIGILÂNCIA SANITÁRIA (VII)	3.000,00	2.460,00	0,00	0,00	0,00	0,00	0,00	0,00	0,00
Despesas Correntes	2.000,00	1.460,00	0,00	0,00	0,00	0,00	0,00	0,00	0,00
Despesas de Capital	1.000,00	1.000,00	0,00	0,00	0,00	0,00	0,00	0,00	0,00
VIGILÂNCIA EPIDEMIOLÓGICA (VIII)	7.000,00	15.000,00	6.800,00	45,33	6.800,00	45,33	6.800,00	45,33	0,00
Despesas Correntes	5.000,00	13.000,00	6.800,00	52,31	6.800,00	52,31	6.800,00	52,31	0,00
Despesas de Capital	2.000,00	2.000,00	0,00	0,00	0,00	0,00	0,00	0,00	0,00
ALIMENTAÇÃO E NUTRIÇÃO (IX)	0,00	0,00	0,00	0,00	0,00	0,00	0,00	0,00	0,00
Despesas Correntes	0,00	0,00	0,00	0,00	0,00	0,00	0,00	0,00	0,00
Despesas de Capital	0,00	0,00	0,00	0,00	0,00	0,00	0,00	0,00	0,00
OUTRAS SUBFUNÇÕES (X)	0,00	0,00	0,00	0,00	0,00	0,00	0,00	0,00	0,00
Despesas Correntes	0,00	0,00	0,00	0,00	0,00	0,00	0,00	0,00	0,00
Despesas de Capital	0,00	0,00	0,00	0,00	0,00	0,00	0,00	0,00	0,00
TOTAL (XI) = (IV + V + VI + VII + VIII + IX + X)	6.692.880,01	7.334.047,19	7.089.143,09	96,66	7.089.143,09	96,66	7.064.098,51	96,32	0,00

CONTINUAÇÃO DA PAGINA 27

APURAÇÃO DO CUMPRIMENTO DO LIMITE MÍNIMO PARA APLICAÇÃO EM ASPS	Despesas Empenhadas (d)	Despesas Liquidadas (e)	Despesas Pagas (f)
Total das Despesas com ASPS (XII) = (XI)	7.089.143,09	7.089.143,09	7.064.098,51
(-) Restos a Pagar Não Processados Inscritos Indevidamente no Exercício sem Disponibilidade Financeira (XIII)	0,00	0,00	0,00
(-) Despesas Custeadas com Recursos Vinculados à Parcela do Percentual Mínimo que não foi Aplicada em ASPS em Exercícios Anteriores (XIV)	0,00	0,00	0,00
(-) Despesas Custeadas com Disponibilidade de Caixa Vinculada aos Restos a Pagar Cancelados (XV)	0,00	0,00	0,00
(=) VALOR APLICADO EM ASPS (XVI) = (XII - XIII - XIV - XV)	7.089.143,09	7.089.143,09	7.064.098,51
Despesa Mínima a ser Aplicada em ASPS (XVII) = (III) x 15% (LC 141/2012)	0,00	4.513.131,52	0,00
Diferença entre o Valor Aplicado e a Despesa Mínima a ser Aplicada (XVIII) = (XVI (d ou e) - XVII)	0,00	2.576.011,57	0,00
Limite não Cumprido (XIX) = (XVIII) (Quando valor for inferior a zero)	0,00	0,00	0,00
PERCENTUAL DA RECEITA DE IMPOSTOS E TRANSFERÊNCIAS CONSTITUCIONAIS E LEGAIS APLICADO EM ASPS (XVI / III)*100 (mínimo de 15% conforme LC nº 141/2012 ou % da Lei Orgânica Municipal)	23,56	23,56	

CONTROLE DO VALOR REFERENTE AO PERCENTUAL MÍNIMO NÃO CUMPRIDO EM EXERCÍCIOS ANTERIORES PARA FINS DE APLICAÇÃO DOS RECURSOS VINCULADOS CONFORME ARTIGOS 25 E 26 DA LC 141/2012	LIMITE NÃO CUMPRIDO				Saldo Final (não aplicado) (l) = (h - (i ou j))
	Saldo Inicial (no Exercício atual) (h)	Despesas Custeadas no Exercício de Referência			
		Empenhadas (i)	Liquidadas (j)	Pagas (k)	
Diferença de limite não cumprido em 2024 (saldo inicial = XIXd)	0,00	0,00	0,00	0,00	0,00
Diferença de limite não cumprido em 2023 (saldo inicial igual ao saldo final do demonstrativo do exercício anterior)	0,00	0,00	0,00	0,00	0,00
Diferença de limite não cumprido em Exercícios Anteriores (saldo inicial igual ao saldo final do demonstrativo do exercício anterior)	0,00	0,00	0,00	0,00	0,00
TOTAL DA DIFERENÇA DE LIMITE NÃO CUMPRIDO EM EXERCÍCIOS ANTERIORES (XX)	0,00	0,00	0,00	0,00	0,00

EXECUÇÃO DE RESTOS A PAGAR										
EXERCÍCIO DO EMPENHO	Valor Mínimo para aplicação em ASPS (m)	Valor aplicado em ASPS no exercício (n)	Valor aplicado além do limite mínimo (o) = (n - m), se < 0, então (o) = 0	Total inscrito em RP no exercício (p)	RPNP Inscritos Indevidamente no Exercício sem Disponibilidade Financeira q = (XIVd)	Valor inscrito em RP considerado no Limite (r) = (p - (o + q)) se < 0, então (r) = (0)	Total de RP pagos (s)	Total de RP a pagar (t)	Total de RP cancelados ou prescritos (u)	Diferença entre o valor aplicado além do limite e o total de RP cancelados (v) = ((o + q) - u)
Empenhos de 2024	0,00	0,00	0,00	0,00	0,00	0,00	0,00	0,00	0,00	0,00
Empenhos de 2023	0,00	0,00	0,00	0,00	0,00	0,00	0,00	0,00	0,00	0,00
Empenhos de 2022	0,00	0,00	0,00	0,00	0,00	0,00	0,00	0,00	0,00	0,00
Empenhos de 2021	0,00	0,00	0,00	0,00	0,00	0,00	0,00	0,00	0,00	0,00
Empenhos de 2020 e anteriores	0,00	0,00	0,00	0,00	0,00	0,00	0,00	0,00	0,00	0,00
TOTAL DOS RESTOS A PAGAR CANCELADOS OU PRESCRITOS ATÉ O FINAL DO EXERCÍCIO ATUAL QUE AFETARAM O CUMPRIMENTO DO LIMITE (XXI) (soma dos saldos negativos da coluna "v")										0,00
TOTAL DOS RESTOS A PAGAR CANCELADOS OU PRESCRITOS ATÉ O FINAL DO EXERCÍCIO ANTERIOR QUE AFETARAM O CUMPRIMENTO DO LIMITE (XXII) (valor informado no demonstrativo do exercício anterior)										0,00
TOTAL DOS RESTOS A PAGAR CANCELADOS OU PRESCRITOS NO EXERCÍCIO ATUAL QUE AFETARAM O CUMPRIMENTO DO LIMITE (XXIII) = (XXI - XXII) (Artigo 24 § 1º e 2º da LC 141/2012)										0,00

CONTROLE DE RESTOS A PAGAR CANCELADOS OU PRESCRITOS CONSIDERADOS PARA FINS DE APLICAÇÃO DA DISPONIBILIDADE DE CAIXA CONFORME ARTIGO 24§ 1º e 2º DA LC 141/2012	RESTOS A PAGAR CANCELADOS OU PRESCRITOS				Saldo Final (não aplicado) (aa) = (w - (x ou y))
	Saldo Inicial (no Exercício atual) (w)	Despesas Custeadas no Exercício de Referência			
		Empenhadas (x)	Liquidadas (y)	Pagas (z)	
Restos a pagar cancelados ou prescritos em 2024 a serem compensados (XXIV) (saldo inicial = XXIII)	0,00	0,00	0,00	0,00	0,00
Restos a pagar cancelados ou prescritos em 2023 a serem compensados (XXV) (saldo inicial igual ao saldo final do demonstrativo do exercício anterior)	0,00	0,00	0,00	0,00	0,00
Restos a pagar cancelados ou prescritos em exercícios anteriores a serem compensados (XXVI) (saldo inicial igual ao saldo final do demonstrativo do exercício anterior)	0,00	0,00	0,00	0,00	0,00
TOTAL DE RESTOS A PAGAR CANCELADOS OU PRESCRITOS A COMPENSAR (XXVII)	0,00	0,00	0,00	0,00	0,00

RECEITAS ADICIONAIS PARA O FINANCIAMENTO DA SAÚDE NÃO COMPUTADAS NO CÁLCULO DO MÍNIMO	PREVISÃO INICIAL	PREVISÃO ATUALIZADA (a)	RECEITAS REALIZADAS	
			Até o Bimestre (b)	(%) (b/a)x100
RECEITAS DE TRANSFERÊNCIAS PARA A SAÚDE (XXVIII)	2.541.000,00	2.541.000,00	4.117.503,01	162,04
Proveniente da União	2.171.000,00	2.171.000,00	3.680.345,53	169,52
Proveniente dos Estados	370.000,00	370.000,00	437.157,48	118,15
Proveniente de outros Municípios	0,00	0,00	0,00	0,00
RECEITA DE OPERAÇÕES DE CRÉDITO INTERNAS E EXTERNAS VINCULADAS A SAÚDE (XXIX)	0,00	0,00	0,00	0,00
OUTRAS RECEITAS (XXX)	120.000,00	120.000,00	251.942,35	209,95
TOTAL DE RECEITAS ADICIONAIS PARA FINANCIAMENTO DA SAÚDE (XXXI) = (XXVIII + XXIX + XXX)	2.661.000,00	2.661.000,00	4.369.445,36	164,20

CONTINUAÇÃO DA PAGINA 28

DESPESAS COM SAUDE POR SUBFUNÇÕES E CATEGORIA ECONÔMICA NÃO COMPUTADAS NO CÁLCULO DO MÍNIMO	DOTAÇÃO INICIAL	DOTAÇÃO ATUALIZADA (c)	DESPESAS EMPENHADAS		DESPESAS LIQUIDADAS		DESPESAS PAGAS		INSCRITOS EM RESTOS A PAGAR NÃO PROCESSADOS (g)
			ATÉ BIMESTRE (d)	% (d/c) x 100	ATÉ BIMESTRE (e)	% (e/c) x 100	ATÉ BIMESTRE (f)	% (f/c) x 100	
ATENÇÃO BÁSICA (XXXII)	2.555.000,00	5.987.180,00	3.936.369,43	65,75	3.936.369,43	65,75	3.936.369,43	65,75	0,00
Despesas Correntes	2.480.000,00	3.967.200,00	3.922.650,18	98,88	3.922.650,18	98,88	3.922.650,18	98,88	0,00
Despesas de Capital	75.000,00	2.019.980,00	13.719,25	0,68	13.719,25	0,68	13.719,25	0,68	0,00
ASSISTÊNCIA HOSPITALAR E AMBULATORIAL (XXXIII)	10.000,00	63.400,00	62.345,90	98,34	62.345,90	98,34	62.345,90	98,34	0,00
Despesas Correntes	10.000,00	63.400,00	62.345,90	98,34	62.345,90	98,34	62.345,90	98,34	0,00
Despesas de Capital	0,00	0,00	0,00	0,00	0,00	0,00	0,00	0,00	0,00
SUORTE PROFILÁTICO E TERAPÊUTICO (XXXIV)	0,00	0,00	0,00	0,00	0,00	0,00	0,00	0,00	0,00
Despesas Correntes	0,00	0,00	0,00	0,00	0,00	0,00	0,00	0,00	0,00
Despesas de Capital	0,00	0,00	0,00	0,00	0,00	0,00	0,00	0,00	0,00
VIGILÂNCIA SANITÁRIA (XXXV)	5.000,00	3.000,00	0,00	0,00	0,00	0,00	0,00	0,00	0,00
Despesas Correntes	5.000,00	3.000,00	0,00	0,00	0,00	0,00	0,00	0,00	0,00
Despesas de Capital	0,00	0,00	0,00	0,00	0,00	0,00	0,00	0,00	0,00
VIGILÂNCIA EPIDEMIOLÓGICA (XXXVI)	26.000,00	28.000,00	18.004,50	64,30	18.004,50	64,30	18.004,50	64,30	0,00
Despesas Correntes	26.000,00	28.000,00	18.004,50	64,30	18.004,50	64,30	18.004,50	64,30	0,00
Despesas de Capital	0,00	0,00	0,00	0,00	0,00	0,00	0,00	0,00	0,00
ALIMENTAÇÃO E NUTRIÇÃO (XXXVII)	0,00	0,00	0,00	0,00	0,00	0,00	0,00	0,00	0,00
Despesas Correntes	0,00	0,00	0,00	0,00	0,00	0,00	0,00	0,00	0,00
Despesas de Capital	0,00	0,00	0,00	0,00	0,00	0,00	0,00	0,00	0,00
OUTRAS SUBFUNÇÕES (XXXVIII)	0,00	0,00	0,00	0,00	0,00	0,00	0,00	0,00	0,00
Despesas Correntes	0,00	0,00	0,00	0,00	0,00	0,00	0,00	0,00	0,00
Despesas de Capital	0,00	0,00	0,00	0,00	0,00	0,00	0,00	0,00	0,00
TOTAL DAS DESPESAS NÃO COMPUTADAS NO CÁLCULO DO MÍNIMO (XXXIX) = (XXXII + XXXIII + XXXIV + XXXV + XXXVI + XXXVII + XXXVIII)	2.596.000,00	6.081.580,00	4.016.719,83	66,05	4.016.719,83	66,05	4.016.719,83	66,05	0,00

DESPESAS TOTAIS COM SAÚDE	DOTAÇÃO INICIAL	DOTAÇÃO ATUALIZADA (c)	DESPESAS EMPENHADAS		DESPESAS LIQUIDADAS		DESPESAS PAGAS		INSCRITOS EM RESTOS A PAGAR NÃO PROCESSADOS (g)
			ATÉ BIMESTRE (d)	% (d/c) x 100	ATÉ BIMESTRE (e)	% (e/c) x 100	ATÉ BIMESTRE (f)	% (f/c) x 100	
ATENÇÃO BÁSICA (XL) = (IV + XXXII)	9.127.880,01	13.224.767,19	10.940.055,54	82,72	10.940.055,54	82,72	10.915.010,96	82,53	0,00
ASSISTÊNCIA HOSPITALAR E AMBULATORIAL (XLI) = (V + XXXIII)	120.000,00	142.400,00	141.002,88	99,02	141.002,88	99,02	141.002,88	99,02	0,00
SUORTE PROFILÁTICO E TERAPÊUTICO (XLII) = (VI + XXXIV)	0,00	0,00	0,00	0,00	0,00	0,00	0,00	0,00	0,00
VIGILÂNCIA SANITÁRIA (XLIII) = (VII + XXXV)	8.000,00	5.460,00	0,00	0,00	0,00	0,00	0,00	0,00	0,00
VIGILÂNCIA EPIDEMIOLÓGICA (XLIV) = (VIII + XXXVI)	33.000,00	43.000,00	24.804,50	57,68	24.804,50	57,68	24.804,50	57,68	0,00
ALIMENTAÇÃO E NUTRIÇÃO (XLV) = (XIX + XXXVII)	0,00	0,00	0,00	0,00	0,00	0,00	0,00	0,00	0,00
OUTRAS SUBFUNÇÕES (XLVI) = (X + XXXVIII)	0,00	0,00	0,00	0,00	0,00	0,00	0,00	0,00	0,00
TOTAL DAS DESPESAS COM SAÚDE (XLVII) = (XI + XXXIX)	9.288.880,01	13.415.627,19	11.105.862,92	82,78	11.105.862,92	82,78	11.080.818,34	82,60	0,00

- Essa linha apresentará valor somente no Relatório Resumido da Execução Orçamentária do último bimestre do exercício.
- O valor apresentado na intercessão com a coluna "i" ou com a coluna "h+i" (último bimestre) deverá ser o mesmo apresentado no "total j".
- O valor apresentado na intercessão com a coluna "i" ou com a coluna "h+i" (último bimestre) deverá ser o mesmo apresentado no "total k".
- Limite anual mínimo a ser cumprido no encerramento do exercício. Deverá ser informado o limite estabelecido na Lei Orgânica do Município quando o percentual nela estabelecido for superior ao fixado na LC nº 141/2012
- Durante o exercício esse valor servirá para o monitoramento previsto no art. 23 da LC 141/2012
- No último bimestre, será utilizada a fórmula $[VI(h+i) - (15 \times IIIb)/100]$.
- Essa coluna poderá ser apresentada somente no último bimestre

PREF.MUNIC.DE OURO VERDE
RELATÓRIO RESUMIDO DA EXECUÇÃO ORÇAMENTÁRIA
BALANÇO ORÇAMENTÁRIO
ORÇAMENTOS FISCAIS E DA SEGURIDADE SOCIAL

1 de 2

PERÍODO: Janeiro a Dezembro 2024/BIMESTRE Novembro - Dezembro

RREO – ANEXO 1 (LRF, Art. 52, inciso I, alíneas “a” e “b” do inciso II e § 1º)

RS 1

RECEITAS	PREVISÃO INICIAL	PREVISÃO ATUALIZADA	PREVISTA ATÉ O BIMESTRE	REALIZADAS ATÉ O BIMESTRE	SALDO A REALIZAR (a-c)
RECEITAS CORRENTES	52.042.000,00	52.042.000,00	52.042.000,00	51.437.448,95	604.551,05
Impostos, Taxas e Contribuições de Melhoria	3.838.500,00	3.838.500,00	3.838.500,00	2.876.175,68	962.324,32
Contribuições	301.000,00	301.000,00	301.000,00	101.145,17	199.854,83
Receita Patrimonial	633.500,00	633.500,00	633.500,00	368.474,98	265.025,02
Receita Agropecuária	0,00	0,00	0,00	0,00	0,00
Receita Industrial	0,00	0,00	0,00	0,00	0,00
Receita de Serviços	1.602.000,00	1.602.000,00	1.602.000,00	1.248.997,04	353.002,96
Transferências correntes	45.467.000,00	45.467.000,00	45.467.000,00	46.363.741,43	-896.741,43
Outras Receitas Correntes	200.000,00	200.000,00	200.000,00	478.914,65	-278.914,65
RECEITAS DE CAPITAL	1.780.000,00	1.780.000,00	1.780.000,00	928.653,09	851.346,91
Operações de Crédito	0,00	0,00	0,00	0,00	0,00
Alienação de Bens	25.000,00	25.000,00	25.000,00	0,00	25.000,00
Amortizações de Empréstimos	0,00	0,00	0,00	0,00	0,00
Transferências de Capital	1.755.000,00	1.755.000,00	1.755.000,00	928.653,09	826.346,91
Outras Receitas de Capital	0,00	0,00	0,00	0,00	0,00
(-) DEDUÇÕES DA RECEITA	5.382.000,00	5.382.000,00	5.382.000,00	5.473.807,17	-91.807,17
RECEITAS INTRA-ORÇAMENTÁRIAS	0,00	0,00	0,00	0,00	0,00
SUBTOTAL DAS RECEITAS (I)	48.440.000,00	48.440.000,00	48.440.000,00	46.892.294,87	1.547.705,13
OPERAÇÕES DE CRÉDITO - REFINANCIAMENTO (II)	0,00	0,00	0,00	0,00	0,00
SUBTOTAL COM REFINANCIAMENTO (III) = (I + II)	48.440.000,00	48.440.000,00	48.440.000,00	46.892.294,87	1.547.705,13
DÉFICIT (IV)				0,00	
TOTAL (V) = (III + IV)	48.440.000,00	48.440.000,00	48.440.000,00	46.892.294,87	1.547.705,13

DESPESAS	DOTACAO INICIAL ANUAL	CRÉDITOS ADICIONAIS/ ANULAÇÕES	DOTAÇÃO ATUALIZADA ANUAL	EMPENHADO ATÉ O BIMESTRE	LIQUIDADO ATÉ O BIMESTRE	PAGO ATÉ O BIMESTRE	SALDO A EMPENHAR	SALDO A LIQUIDAR	SALDO A PAGAR
	DESPESAS CORRENTES	44.182.822,99	1.439.405,88	45.622.228,87	42.370.062,08	42.212.141,53	42.070.923,45	3.252.166,79	157.920,55
PESSOAL E ENCARGOS SOCIAIS	22.634.284,00	-265.929,00	22.368.355,00	20.715.482,74	20.715.482,74	20.588.664,66	1.652.872,26	0,00	126.818,08
JUROS E ENCARGOS DA DÍVIDA	0,00	0,00	0,00	0,00	0,00	0,00	0,00	0,00	0,00
OUTRAS DESPESAS CORRENTES	21.548.538,99	1.705.334,88	23.253.873,87	21.654.579,34	21.496.658,79	21.482.258,79	1.599.294,53	157.920,55	14.400,00
DESPESAS DE CAPITAL	3.788.177,01	3.451.602,65	7.239.779,66	4.434.203,66	2.764.902,49	2.734.902,49	2.805.576,00	1.669.301,17	30.000,00
INVESTIMENTOS	3.203.177,01	3.414.145,22	6.617.322,23	3.827.761,30	2.158.460,13	2.128.460,13	2.789.560,93	1.669.301,17	30.000,00
INVERSÕES FINANCEIRAS	0,00	0,00	0,00	0,00	0,00	0,00	0,00	0,00	0,00
AMORTIZAÇÃO DA DÍVIDA	585.000,00	37.457,43	622.457,43	606.442,36	606.442,36	606.442,36	16.015,07	0,00	0,00
RESERVA DE CONTINGÊNCIA	469.000,00	-466.003,92	2.996,08						
DESPESAS INTRAORÇAMENTARIAS	0,00	0,00	0,00	0,00	0,00	0,00	0,00	0,00	0,00
SUBTOTAL DAS DESPESAS (VIII)	48.440.000,00	4.425.004,61	52.865.004,61	46.804.265,74	44.977.044,02	44.805.825,94	6.057.742,79	1.827.221,72	171.218,08
AMORTIZAÇÃO DA DÍVIDA - REFINANC. (IX)	0,00	0,00	0,00	0,00	0,00	0,00	0,00	0,00	0,00
SUBTOTAL COM REFINANC. (X) = (VIII + IX)	48.440.000,00	4.425.004,61	52.865.004,61	46.804.265,74	44.977.044,02	44.805.825,94	6.057.742,79	1.827.221,72	171.218,08
SUPERÁVIT (XI)					1.915.250,85				
TOTAL (XII) = (X + XI)	48.440.000,00	4.425.004,61	52.865.004,61	46.804.265,74	46.892.294,87	44.805.825,94	6.057.742,79	1.827.221,72	171.218,08

PREF.MUNIC.DE OURO VERDE
RELATÓRIO RESUMIDO DA EXECUÇÃO ORÇAMENTÁRIA
DEMONSTRATIVO DA EXECUÇÃO DAS DESPESAS POR FUNÇÃO E SUBFUNÇÃO
ORÇAMENTOS FISCAIS E DA SEGURIDADE SOCIAL
PERÍODO: Janeiro a Dezembro 2024/BIMESTRE Novembro - Dezembro

RREO - Anexo 2 (LRF, Art. 52, inciso II, alínea "c")

RS 1

FUNÇÃO/SUBFUNÇÃO	DOTAÇÃO INICIAL	DOTAÇÃO ATUALIZADA (a)	DESPESAS EMPENHADAS			SALDO A EMPENHAR (c) = (a-b)	DESPESAS LIQUIDADAS			SALDO A LIQUIDAR (e) = (b-d)	INSCRITAS EM RESTOS A PAGAR NÃO PROCESSADOS (f)
			BIMESTRE	JAN A DEZ (b)	% (b/total b)		BIMESTRE	JAN A DEZ (d)	% (d/total d)		
DESPESAS (EXCETO INTRA-ORÇAMENTÁRIAS) (I)	48.440.000,00	52.865.004,61	7.119.269,60	46.676.495,74	100,00	6.188.508,87	8.932.980,34	44.836.751,36	100,00	1.839.744,38	1.839.744,38
Legislativa	1.098.000,00	1.098.000,00	0,00	684.187,55	1,47	413.812,45	0,00	663.072,66	1,48	21.114,89	21.114,89
Ação Legislativa	1.098.000,00	1.098.000,00	0,00	684.187,55	1,47	413.812,45	0,00	663.072,66	1,48	21.114,89	21.114,89
Administração	7.842.020,00	8.505.440,00	852.674,32	8.100.496,61	17,35	404.943,39	1.529.597,95	8.100.496,61	18,07	0,00	0,00
Administração Geral	7.842.020,00	8.505.440,00	852.674,32	8.100.496,61	17,35	404.943,39	1.529.597,95	8.100.496,61	18,07	0,00	0,00
Assistência Social	2.352.166,66	2.418.912,66	377.050,98	1.772.822,23	3,80	646.090,43	460.888,02	1.772.822,23	3,95	0,00	0,00
Assistência à Criança e ao adolescente	46.000,00	177.250,00	34.736,00	142.295,84	0,30	34.954,16	35.653,14	142.295,84	0,32	0,00	0,00
Assistência Comunitária	2.306.166,66	2.241.662,66	342.314,98	1.630.526,39	3,49	611.136,27	425.234,88	1.630.526,39	3,64	0,00	0,00
Saúde	9.688.880,01	13.415.985,19	1.676.814,00	11.105.862,92	23,79	2.310.122,27	2.154.279,03	11.105.862,92	24,77	0,00	0,00
Atenção Básica	9.527.880,01	13.225.125,19	1.654.883,20	10.940.055,54	23,44	2.285.069,65	2.121.768,23	10.940.055,54	24,40	0,00	0,00
Assistência Hospitalar e Ambulatorial	120.000,00	142.400,00	21.095,80	141.002,88	0,30	1.397,12	31.675,80	141.002,88	0,31	0,00	0,00
Vigilância Sanitária	8.000,00	5.460,00	0,00	0,00	0,00	5.460,00	0,00	0,00	0,00	0,00	0,00
Vigilância Epidemiológica	33.000,00	43.000,00	835,00	24.804,50	0,05	18.195,50	835,00	24.804,50	0,06	0,00	0,00
Educação	16.848.508,34	15.906.695,16	2.908.302,24	14.196.945,74	30,42	1.709.749,42	3.026.397,63	14.196.945,74	31,66	0,00	0,00
Ensino Fundamental	9.998.624,00	9.499.624,00	1.705.087,12	8.534.876,90	18,29	964.747,10	1.776.067,76	8.534.876,90	19,04	0,00	0,00
Ensino Médio	81.750,01	108.134,01	64.537,03	100.608,46	0,22	7.525,55	77.593,93	100.608,46	0,22	0,00	0,00
Educação Infantil	5.651.594,33	4.953.562,15	923.168,69	4.370.598,82	9,36	582.963,33	946.822,21	4.370.598,82	9,75	0,00	0,00
Educação de Jovens e Adultos	85.731,00	103.916,00	16.676,44	102.590,65	0,22	1.325,35	16.676,44	102.590,65	0,23	0,00	0,00
Educação Especial	1.030.809,00	1.241.459,00	198.832,96	1.088.270,91	2,33	153.188,09	209.237,29	1.088.270,91	2,43	0,00	0,00
Cultura	687.205,00	898.109,61	75.981,04	875.283,25	1,88	22.826,36	480.754,68	831.340,58	1,85	43.942,67	43.942,67
Difusão Cultural	687.205,00	898.109,61	75.981,04	875.283,25	1,88	22.826,36	480.754,68	831.340,58	1,85	43.942,67	43.942,67
Urbanismo	6.875.433,32	7.416.237,24	780.911,67	7.352.370,48	15,75	63.866,76	811.965,14	5.628.639,72	12,55	1.723.730,76	1.723.730,76
Serviços Urbanos	6.875.433,32	7.416.237,24	780.911,67	7.352.370,48	15,75	63.866,76	811.965,14	5.628.639,72	12,55	1.723.730,76	1.723.730,76
Saneamento	1.398.320,00	1.777.920,00	242.520,48	1.751.685,06	3,75	26.234,94	271.319,60	1.750.575,06	3,90	1.110,00	1.110,00
Saneamento Básico Urbano	1.398.320,00	1.777.920,00	242.520,48	1.751.685,06	3,75	26.234,94	271.319,60	1.750.575,06	3,90	1.110,00	1.110,00
Gestão Ambiental	167.000,00	342.000,00	68.264,99	252.006,05	0,54	89.993,95	52.289,41	202.159,99	0,45	49.846,06	49.846,06
Preservação e Conservação Ambiental	167.000,00	342.000,00	68.264,99	252.006,05	0,54	89.993,95	52.289,41	202.159,99	0,45	49.846,06	49.846,06
Agricultura	397.000,00	392.100,00	69.169,99	349.187,61	0,75	42.912,39	77.410,08	349.187,61	0,78	0,00	0,00
Abastecimento	393.000,00	389.100,00	69.169,99	349.087,97	0,75	40.012,03	77.410,08	349.087,97	0,78	0,00	0,00
Promoção da Produção Agropecuária	4.000,00	3.000,00	0,00	99,64	0,00	2.900,36	0,00	99,64	0,00	0,00	0,00
Desporto e Lazer	616.466,67	690.608,67	67.579,89	235.648,24	0,50	454.960,43	68.078,80	235.648,24	0,53	0,00	0,00
Desporto Comunitário	616.466,67	690.608,67	67.579,89	235.648,24	0,50	454.960,43	68.078,80	235.648,24	0,53	0,00	0,00
Reserva de Contingência	469.000,00	2.996,08									
Reserva de Contingência	469.000,00	2.996,08									
DESPESAS (INTRA-ORÇAMENTÁRIAS) (II)	0,00	0,00	0,00	0,00	0,00	0,00	0,00	0,00	0,00	0,00	0,00
TOTAL (III) = (I + II)	48.440.000,00	52.865.004,61	7.119.269,60	46.676.495,74	100,00	6.188.508,87	8.932.980,34	44.836.751,36	100,00	1.839.744,38	1.839.744,38

FUNÇÃO/SUBFUNÇÃO	DOTAÇÃO INICIAL	DOTAÇÃO ATUALIZADA (a)	DESPESAS EMPENHADAS			SALDO A EMPENHAR (c) = (a-b)	DESPESAS LIQUIDADAS			SALDO A LIQUIDAR (e) = (b-d)	INSCRITAS EM RESTOS A PAGAR NÃO PROCESSADOS (f)
			BIMESTRE	JAN A DEZ (b)	% (b/total b)		BIMESTRE	JAN A DEZ (d)	% (d/total d)		

Nota: Durante o exercício, somente as despesas liquidadas são consideradas executadas. No encerramento do exercício, as despesas não liquidadas inscritas em restos a pagar processados são também consideradas executadas.

Dessa forma, para maior transparência, as despesas executadas estão segregadas em:

. a) Despesas liquidadas, consideradas aquelas em que houve a entrega do material ou serviço, nos termos do art. 63 da Lei 4.320/64;

. b) Despesas empenhadas mas não liquidadas, inscritas em Restos a Pagar processados, consideradas liquidadas no encerramento do exercício, por força do art.35, inciso II da Lei 4.320/64.

PREF.MUNIC.DE OURO VERDE

RELATÓRIO RESUMIDO DA EXECUÇÃO ORÇAMENTÁRIA DEMONSTRATIVO DAS RECEITAS OP. CRÉDITO E DESPESA DE CAPITAL ORÇAMENTOS FISCAIS E DA SEGURIDADE SOCIAL PERÍODO: Janeiro a Dezembro 2024/BIMESTRE Novembro - Dezembro

RREO – ANEXO 9 (LRF, art.53, § 1º, inciso I)

R\$ 1

RECEITAS	PREVISÃO ATUALIZADA (a)	RECEITAS REALIZADAS JAN A DEZ (b)	SALDO NÃO REALIZADO (c) = (a-b)
RECEITAS DE OPERAÇÕES DE CRÉDITO (I)	0,00	0,00	0,00
DESPESAS	DOTAÇÃO ATUALIZADA (d)	DESPESAS EMPENHADAS JAN A DEZ (e)	SALDO NÃO EXECUTADO (f) = (d-e)
DESPESAS DE CAPITAL	7.239.779,66	4.433.903,66	2.805.876,00
Investimentos	6.617.322,23	3.827.461,30	2.789.860,93
Inversões Financeiras	0,00	0,00	0,00
Amortização da Dívida	622.457,43	606.442,36	16.015,07
(-) Incentivos Fiscais a Contribuinte	0,00	0,00	0,00
(-) Incentivos Fiscais a Contribuinte por Instituições Financeiras	0,00	0,00	0,00
DESPESA DE CAPITAL LÍQUIDA (II)	7.239.779,66	4.433.903,66	2.805.876,00
RESULTADO PARA APURAÇÃO DA REGRA DE OURO (III) = (II – I)	7.239.779,66 <(d - a)>	4.433.903,66 <(e - b)>	2.805.876,00 <(f - c)>

Notas:

1 < Operações de Crédito descritas na CF, art. 167, inciso III >

2 Durante o exercício, somente as despesas liquidadas são consideradas executadas. No encerramento do exercício, as despesas não liquidadas inscritas em restos a pagar não processados são também consideradas executadas. Dessa forma, para maior transparência, as despesas executadas estão segregadas em:

a) Despesas liquidadas, consideradas aquelas em que houve a entrega do material ou serviço, nos termos do art. 63 da Lei 4.320/64;

b) Despesas empenhadas, mas não liquidadas, inscritas em Restos a Pagar não processados, consideradas liquidadas no encerramento do exercício, por força do art.35, inciso II da Lei 4.320/64.

PREF.MUNIC.DE OURO VERDE
RELATÓRIO RESUMIDO DA EXECUÇÃO ORÇAMENTÁRIA
DEMONSTRATIVO DA RECEITA CORRENTE LÍQUIDA
ORÇAMENTO FISCAL E DA SEGURIDADE SOCIAL
JAN/2024 A DEZ/2024

RREO – ANEXO 3 (LRF, Art. 53, inciso I)

R\$ 1

ESPECIFICAÇÃO	EVOLUÇÃO DA RECEITA REALIZADA NOS ÚLTIMOS 12 MESES												TOTAL (ULTIMOS 12 MESES)
	JAN/2024	FEV/2024	MAR/2024	ABR/2024	MAI/2024	JUN/2024	JUL/2024	AGO/2024	SET/2024	OUT/2024	NOV/2024	DEZ/2024	
RECEITAS CORRENTES (I)	4.615.057,76	4.378.332,90	3.791.360,02	3.840.155,74	4.624.482,56	4.553.404,92	5.343.217,16	3.757.398,67	3.315.649,46	4.237.743,33	3.723.469,95	5.257.176,48	51.437.448,95
Receita Tributária	198.077,13	257.302,96	334.171,21	242.246,36	257.184,52	204.966,11	214.139,53	296.199,79	207.520,25	207.241,85	201.095,21	256.030,76	2.876.175,68
Receita de Contribuições	22.202,99	22.359,29	21.125,00	0,00	5.883,19	46,25	5.144,03	0,00	1.421,04	16.088,40	0,00	6.874,98	101.145,17
Receita Patrimonial	24.322,97	20.670,88	22.801,48	32.178,53	22.403,54	26.182,19	40.092,62	42.991,68	40.156,50	42.203,23	30.576,51	23.894,85	368.474,98
Receita Agropecuária	0,00	0,00	0,00	0,00	0,00	0,00	0,00	0,00	0,00	0,00	0,00	0,00	0,00
Receita Industrial	0,00	0,00	0,00	0,00	0,00	0,00	0,00	0,00	0,00	0,00	0,00	0,00	0,00
Receita de Serviços	109.556,60	163.059,17	109.647,30	92.942,94	110.246,23	102.431,30	96.720,57	102.395,26	79.963,24	89.290,87	79.480,38	113.263,18	1.248.997,04
Transferências Correntes	4.259.565,50	3.913.721,21	3.224.361,88	3.469.369,75	4.228.746,99	3.843.395,29	4.982.107,46	3.314.426,29	2.985.977,76	3.878.849,33	3.411.571,69	4.851.648,28	46.363.741,43
Outras Transferências Correntes	1.332,57	1.219,39	79.253,15	3.418,16	18,09	376.383,78	5.012,95	1.385,65	610,67	4.069,65	746,16	5.464,43	478.914,65
DEDUÇÕES (II)	527.900,14	530.206,84	407.016,78	445.258,09	444.923,99	468.304,20	393.452,14	415.693,22	341.969,69	501.545,54	460.441,94	537.094,60	5.473.807,17
Contribuição do Servidor a R.P.P.S	0,00	0,00	0,00	0,00	0,00	0,00	0,00	0,00	0,00	0,00	0,00	0,00	0,00
Receitas de Compensação Previdenciária	0,00	0,00	0,00	0,00	0,00	0,00	0,00	0,00	0,00	0,00	0,00	0,00	0,00
Ganhos com Aplicação Financeira do RPPS	0,00	0,00	0,00	0,00	0,00	0,00	0,00	0,00	0,00	0,00	0,00	0,00	0,00
Dedução da Receita para Formação do FUNDEB	527.900,14	530.206,84	407.016,78	445.258,09	444.923,99	468.304,20	393.452,14	415.693,22	341.969,69	501.545,54	460.441,94	537.094,60	5.473.807,17
RECEITA CORRENTE LÍQUIDA (III) = (I - II)	4.087.157,62	3.848.126,06	3.384.343,24	3.394.897,65	4.179.558,57	4.085.100,72	4.949.765,02	3.341.705,45	2.973.679,77	3.736.197,79	3.263.028,01	4.720.081,88	45.963.641,78
(-) Transferências obrigatórias da União relativas às emendas individuais (art. 166-A, § 1º, da CF) (IV)	0,00	0,00	0,00	0,00	0,00	0,00	0,00	0,00	0,00	0,00	0,00	0,00	0,00
RECEITA CORRENTE LÍQUIDA AJUSTADA PARA CÁLCULO DOS LIMITES DE ENDIVIDAMENTO (V) = (III - IV)	4.087.157,62	3.848.126,06	3.384.343,24	3.394.897,65	4.179.558,57	4.085.100,72	4.949.765,02	3.341.705,45	2.973.679,77	3.736.197,79	3.263.028,01	4.720.081,88	45.963.641,78
(-) Transferências obrigatórias da União relativas às emendas de bancada (art. 166, § 16, da CF) (VI)	0,00	0,00	0,00	0,00	0,00	0,00	0,00	0,00	0,00	0,00	0,00	0,00	0,00
Vencimento dos agentes comunitários de saúde e dos agentes de combate às endemias (EC 120/2022) (VII)	0,00	0,00	0,00	0,00	0,00	0,00	0,00	0,00	0,00	0,00	0,00	0,00	0,00
RECEITA CORRENTE LÍQUIDA AJUSTADA PARA CÁLCULO DOS LIMITES DA DESPESA COM PESSOAL (VIII) = (V - VI - VII)	4.087.157,62	3.848.126,06	3.384.343,24	3.394.897,65	4.179.558,57	4.085.100,72	4.949.765,02	3.341.705,45	2.973.679,77	3.736.197,79	3.263.028,01	4.720.081,88	45.963.641,78

PREF.MUNIC.DE OURO VERDE
RELATÓRIO RESUMIDO DA EXECUÇÃO ORÇAMENTÁRIA
DEMONSTRATIVO DOS RESTOS A PAGAR POR PODER E ORGÃO
ORÇAMENTO FISCAL E DA SEGURIDADE SOCIAL
PERÍODO: Janeiro a Dezembro 2024/BIMESTRE Novembro - Dezembro

1 de 1

RREO – Anexo 7 (LRF, art. 53, inciso V)

R\$ 1

PODER / ORGÃO	RESTOS A PAGAR PROCESSADOS E NÃO PROCESSADOS LIQUIDADOS EM EXERCÍCIOS ANTERIORES					RESTOS A PAGAR NÃO PROCESSADOS							Saldo Total L = (e + k)
	Inscritos		Pagos (c)	Cancelados (d)	Saldo e = (a+b) - (c+d)	Inscritos		Liquidados (h)	Pagos (i)	Cancelados (j)	Saldo k = (f+g) - (i+j)		
	Exercícios Anteriores (a)	Em 31 de Dezembro 2023 (b)				Exercícios Anteriores (f)	Em 31 de Dezembro 2023 (g)						
	(a)	(b)	(c)	(d)	e = (a+b) - (c+d)	(f)	(g)	(h)	(i)	(j)	k = (f+g) - (i+j)		
RESTOS A PAGAR (EXCETO INTRA-ORÇAMENTÁRIOS) (I)	5.125,36	1.750.436,10	1.748.847,33	0,00	6.714,13	72.924,34	0,00	31.439,26	31.439,26	0,00	41.485,08	48.199,21	
02 PODER EXECUTIVO	5.125,36	1.750.436,10	1.748.847,33	0,00	6.714,13	72.924,34	0,00	31.439,26	31.439,26	0,00	41.485,08	48.199,21	
0202 GABINETE DO PREFEITO E DEPENDENCIAS	0,00	36.373,69	36.373,69	0,00	0,00	0,00	0,00	0,00	0,00	0,00	0,00	0,00	
0203 SETOR ADMINISTRATIVO E FINANCEIRO	4.002,00	327.528,31	327.528,31	0,00	4.002,00	0,00	0,00	0,00	0,00	0,00	0,00	4.002,00	
0204 SERVICOS EXTERNOS, OBRAS E TRANSPORTES	96,72	246.682,44	246.682,44	0,00	96,72	44.315,01	0,00	3.168,69	3.168,69	0,00	41.146,32	41.243,04	
0205 SETOR DE AGRICULTURA, ABASTECIMENTO E MEIO AMBIENT	0,00	39.208,47	39.208,47	0,00	0,00	0,00	0,00	0,00	0,00	0,00	0,00	0,00	
0206 SETOR DE EDUCAÇÃO, CULTURA, DESPORTO E LAZER	0,00	475.457,55	475.359,55	0,00	98,00	28.519,33	0,00	28.270,57	28.270,57	0,00	248,76	346,76	
0207 FUNDO MUNICIPAL DE SAÚDE	912,20	606.626,00	605.135,23	0,00	2.402,97	90,00	0,00	0,00	0,00	0,00	90,00	2.492,97	
0208 FUNDO MUNICIPAL DE ASSISTÊNCIA SOCIAL	114,44	18.559,64	18.559,64	0,00	114,44	0,00	0,00	0,00	0,00	0,00	0,00	114,44	
RESTOS A PAGAR (INTRA-ORÇAMENTÁRIOS) (II)	0,00	0,00	0,00	0,00	0,00	0,00	0,00	0,00	0,00	0,00	0,00	0,00	
02 PODER EXECUTIVO	0,00	0,00	0,00	0,00	0,00	0,00	0,00	0,00	0,00	0,00	0,00	0,00	
TOTAL (III) = (I + II)	5.125,36	1.750.436,10	1.748.847,33	0,00	6.714,13	72.924,34	0,00	31.439,26	31.439,26	0,00	41.485,08	48.199,21	

PREF.MUNIC.DE OURO VERDE
RELATÓRIO RESUMIDO DA EXECUÇÃO ORÇAMENTÁRIA
DEMONSTRATIVO DOS RESULTADOS PRIMÁRIO E NOMINAL
ORÇAMENTO FISCAL E DA SEGURIDADE SOCIAL
 PERÍODO: Janeiro a Dezembro 2024/BIMESTRE Novembro - Dezembro

Página 1 de 2

RREO – Anexo 6 (LDB, Art. 72)

RS 1

RECEITAS FISCAIS	PREVISÃO ANUAL	PREVISÃO ANUAL	RECEITAS REALIZADAS
	INICIAL	ATUALIZADA	ATÉ O BIMESTRE
RECEITAS FISCAIS CORRENTES (I)	51.433.500,00	51.433.500,00	51.079.444,68
Receita Tributária	3.838.500,00	3.838.500,00	2.876.175,68
Receita de Contribuição	301.000,00	301.000,00	101.145,17
Receita Previdenciária	0,00	0,00	0,00
Outras Contribuições	301.000,00	301.000,00	101.145,17
Receita Patrimonial Líquida	25.000,00	25.000,00	10.470,71
Receita Patrimonial	633.500,00	633.500,00	368.474,98
(-) Aplicações Financeiras	608.500,00	608.500,00	358.004,27
Transferências Correntes	45.467.000,00	45.467.000,00	46.363.741,43
Demais Receitas Correntes	1.802.000,00	1.802.000,00	1.727.911,69
Diversas Receitas Correntes	1.802.000,00	1.802.000,00	1.727.911,69
RECEITAS DE CAPITAL (II)	1.780.000,00	1.780.000,00	928.653,09
Operações de Crédito (III)	0,00	0,00	0,00
Amortização de Empréstimos (IV)	0,00	0,00	0,00
Alienação de Ativos	25.000,00	25.000,00	0,00
Receitas de Alienação de Investimentos Temporários (V)	0,00	0,00	0,00
Receitas de Alienação de Investimentos Permanentes (VI)	0,00	0,00	0,00
Outras Alienações de Bens	25.000,00	25.000,00	0,00
Transferências de Capital	1.755.000,00	1.755.000,00	928.653,09
Convênios	0,00	0,00	0,00
Outras Transferências de Capital	1.755.000,00	1.755.000,00	928.653,09
Outras Receitas de Capital	0,00	0,00	0,00
RECEITAS FISCAIS DE CAPITAL (VII)=(II-III-IV-V-VI)	1.780.000,00	1.780.000,00	928.653,09
DEDUÇÕES DA RECEITA (VIII)	5.382.000,00	5.382.000,00	5.473.807,17
RECEITAS FISCAIS LÍQUIDAS (IX)=(I+VII-VIII)	47.831.500,00	47.831.500,00	46.534.290,60

DESPESAS FISCAIS	DOTAÇÃO ANUAL	DOTAÇÃO ANUAL	DESPESAS LIQUIDADAS
	INICIAL	ATUALIZADA	ATÉ O BIMESTRE
DESPESAS CORRENTES (X)	44.182.822,99	45.622.228,87	42.212.141,53
Pessoal e Encargos Sociais	22.634.284,00	22.368.355,00	20.715.482,74
Juros e Encargos da Dívida (XI)	0,00	0,00	0,00
Outras Despesas Correntes	21.548.538,99	23.253.873,87	21.496.658,79
DESPESAS FISCAIS CORRENTES (XII) = (X - XI)	44.182.822,99	45.622.228,87	42.212.141,53
DESPESAS DE CAPITAL (XIII)	3.788.177,01	7.239.779,66	2.764.902,49
Investimentos	3.203.177,01	6.617.322,23	2.158.460,13
Inversões Financeiras	0,00	0,00	0,00
Concessão de Empréstimos (XIV)	0,00	0,00	0,00
Aquisição de Título de Capital já Integralizado (XV)	0,00	0,00	0,00
Demais Inversões Financeiras	0,00	0,00	0,00
Amortização da Dívida (XVI)	585.000,00	622.457,43	606.442,36
DESPESAS FISCAIS DE CAPITAL (XVII)=(XIII-XIV-XV-XVI)	3.203.177,01	6.617.322,23	2.158.460,13
RESERVA DE CONTINGÊNCIA (XVIII)	469.000,00	2.996,08	0,00
DESPESAS FISCAIS LÍQUIDAS (XIX)=(XII+XVII+XVIII)	47.855.000,00	52.242.547,18	44.370.601,66
RESULTADO PRIMÁRIO (IX-XIX)	-23.500,00	-4.411.047,18	2.163.688,94

DISCRIMINAÇÃO DA META FISCAL PARA O RESULTADO PRIMÁRIO	Jan a Dez/2024
Meta de resultado primário fixada no Anexo de Metas Fiscais da LDO para o exercício de referência	-48.500,00

ESPECIFICAÇÃO	Em 31/Dez/2023 (a)	Set a Out/2024	Nov a Dez/2024
	(a)	(b)	(c)
DÍVIDA CONSOLIDADA (I)	887.900,65	1.262.425,46	833.715,12
DEDUÇÕES (II)	511.967,19	5.190.666,85	2.415.191,71
Ativo Disponível	2.405.720,22	5.131.278,34	2.739.829,70
Haveres Financeiros	127.874,81	371.269,74	148.556,34
(-) Restos a Pagar Processados	1.755.561,46	6.714,13	173.082,82
(-) Depósitos Restituíveis e Valores Vinculados	266.066,38	305.167,10	300.111,51
DÍVIDA CONSOLIDADA LÍQUIDA (III) = (I - II)	375.933,46	-3.928.241,39	-1.581.476,59
RECEITA DE PRIVATIZAÇÕES (IV)	0,00	0,00	0,00
PASSIVOS RECONHECIDOS (V)	887.900,65	778.900,65	833.715,12
DÍVIDA FISCAL LÍQUIDA (III + IV - V)	-511.967,19	-4.707.142,04	-2.415.191,71

ESPECIFICAÇÃO	PERÍODO DE REFERÊNCIA	
	Em 31/Dez/2023 (a)	Jan a Dez/2024 (b)
	(c-b)	(c-a)
RESULTADO NOMINAL	2.291.950,33	-1.903.224,52

DISCRIMINAÇÃO DA META FISCAL PARA O RESULTADO NOMINAL	VALOR
Meta de resultado nominal fixada no Anexo de Metas Fiscais da LDO para o exercício de referência	0,00

PREF.MUNIC.DE OURO VERDE

RELATÓRIO RESUMIDO DA EXECUÇÃO ORÇAMENTÁRIA DEMONSTRATIVO SIMPLIFICADO DO RELATÓRIO RESUMIDO DA EXECUÇÃO ORÇAMENTÁRIA ORÇAMENTO FISCAL E DA SEGURIDADE SOCIAL

1 de 2

PERÍODO: Janeiro a Dezembro 2024/BIMESTRE Novembro - Dezembro

LRF, Art. 48 – Anexo 14

RS 1

BALANÇO ORÇAMENTÁRIO				Até o Bimestre
RECEITAS				
Previsão Inicial				48.440.000,00
Previsão Atualizada				48.440.000,00
Receitas Realizadas				46.892.294,87
Déficit Orçamentário				0,00
BALANÇO ORÇAMENTÁRIO - DESPESAS				
DESPESAS				
Dotação Inicial				48.440.000,00
Créditos Adicionais				4.425.004,61
Dotação Atualizada				52.865.004,61
Despesas Empenhadas				46.804.265,74
Despesas Liquidadas				44.977.044,02
Despesas Pagas				44.805.825,94
Superávit Orçamentário				1.915.250,85
DESPESAS POR FUNÇÃO / SUBFUNÇÃO				
Despesas Empenhadas				46.676.495,74
Despesas Liquidadas				44.836.751,36
RECEITA CORRENTE LÍQUIDA - RCL				
Receita Corrente Líquida				45.963.641,78
Receita Corrente Líquida Ajustada para Cálculo dos Limites de Endividamento				45.963.641,78
Receita Corrente Líquida Ajustada para Cálculo dos Limites da Despesa com Pessoal				45.963.641,78
RECEITAS/DESPESAS DOS REGIMES DE PREVIDÊNCIA				
Regime Próprio de Previdência dos Servidores - PLANO PREVIDENCIÁRIO				
Receitas Previdenciárias Realizadas				0,00
Despesas Previdenciárias Empenhadas				0,00
Despesas Previdenciárias Liquidadas				0,00
Despesas Previdenciárias Pagas				0,00
Resultado Previdenciário				0,00
Regime Próprio de Previdência dos Servidores - PLANO FINANCEIRO				
Receitas Previdenciárias Realizadas				0,00
Despesas Previdenciárias Empenhadas				0,00
Despesas Previdenciárias Liquidadas				0,00
Despesas Previdenciárias Pagas				0,00
Resultado Previdenciário				0,00
RESULTADO PRIMÁRIO E NOMINAL				
	Meta Fixada no Anexo de Metas Fiscais da LDO	Resultado Apurado até o Bimestre	% em Relação à Meta	
	(a)	(b)	(b/a)	
Resultado Primário (SEM RPPS) - Acima da Linha	-48.500,00	2.163.688,94	-4.461,21	
Resultado Nominal (SEM RPPS) - Abaixo da Linha	0,00	-1.903.224,52	0,00	
MOVIMENTAÇÃO DOS RESTOS A PAGAR				
	Inscrição	Cancelamento Até o Bimestre	Pagamento Até o Bimestre	Saldo a Pagar
RESTOS A PAGAR PROCESSADOS				
RESTOS A PAGAR PROCESSADOS	1.755.561,46	0,00	1.748.847,33	6.714,13
Poder Executivo	1.755.561,46	0,00	1.748.847,33	6.714,13
Poder Legislativo	0,00	0,00	0,00	0,00
Poder Judiciário	0,00	0,00	0,00	0,00
Ministério Público	0,00	0,00	0,00	0,00
Defensoria Pública	0,00	0,00	0,00	0,00
RESTOS A PAGAR NÃO-PROCESSADOS				
RESTOS A PAGAR NÃO-PROCESSADOS	72.924,34	0,00	31.439,26	41.485,08
Poder Executivo	72.924,34	0,00	31.439,26	41.485,08
Poder Legislativo	0,00	0,00	0,00	0,00
Poder Judiciário	0,00	0,00	0,00	0,00
Ministério Público	0,00	0,00	0,00	0,00
Defensoria Pública	0,00	0,00	0,00	0,00
TOTAL	1.828.485,80	0,00	1.780.286,59	48.199,21

CONTINUAÇÃO DA PAGINA 35

DESPESAS COM MANUTENÇÃO E DESENVOLVIMENTO DO ENSINO - MDE	Valor Apurado até o Bimestre	Limites Constitucionais Anuais	
		% Mínimo a Aplicar no Exercício	% Aplicado até o Bimestre
Mínimo Anual de 25% das Receitas de Impostos na Manutenção e Desenvolvimento do Ensino	8.754.092,74	25,00	27,59
Mínimo Anual de 70% do FUNDEB na Remuneração dos Profissionais da Educação Básica	9.904.761,34	70,00	96,01
Percentual de 50% da Complementação da União ao FUNDEB (VAAT) na Educação Infantil	0,00	50,00	0,00
Mínimo de 15% da Complementação da União ao FUNDEB (VAAT) em Despesas de Capital	0,00	15,00	0,00

RECEITAS DE OPERAÇÕES DE CRÉDITO E DESPESAS DE CAPITAL	Valor Apurado até o Bimestre	Saldo Não Realizado
Receita de Operação de Crédito	0,00	0,00
Despesa de Capital Líquida	4.433.903,66	2.805.876,00

PROJEÇÃO ATUARIAL DOS REGIMES DE PREVIDÊNCIA	Exercício em Referência	10º Exercício	20º Exercício	35º Exercício
Plano Previdenciário				
Receitas Previdenciárias	0,00	0,00	0,00	0,00
Despesas Previdenciárias	0,00	0,00	0,00	0,00
Resultado Previdenciário	0,00	0,00	0,00	0,00
Plano Financeiro				
Receitas Previdenciárias	0,00	0,00	0,00	0,00
Despesas Previdenciárias	0,00	0,00	0,00	0,00
Resultado Previdenciário	0,00	0,00	0,00	0,00

RECEITA DA ALIENAÇÃO DE ATIVOS E APLICAÇÃO DOS RECURSOS	Valor apurado até o Bimestre	Saldo a Realizar
Receita de Capital Resultante da Alienação de Ativos	0,00	25.000,00
Aplicação dos Recursos da Alienação de Ativos	0,00	0,00

DESPESAS COM AÇÕES E SERVIÇOS PÚBLICOS DE SAÚDE	Valor Apurado até o Bimestre	Limite Constitucional Anual	
		% Mínimo a Aplicar no Exercício	% Aplicado até o Bimestre
Despesas com Ações e Serviços Públicos de Saúde executadas com recursos de impostos	7.089.143,09	15,00	23,56

DESPESAS DE CARÁTER CONTINUADO DERIVADAS DE PPP	Valor Apurado no Exercício Corrente
Total das Despesas Consideradas para o Limite / RCL (%)	0,00



PREF.MUNIC.DE OURO VERDE

AV SÃO PAULO, 926

44882637/0001-24

Ensino Exercício: 2024

Anexo IX

Período: 01/10/2024 até 31/12/2024

Quadro Resumo da Aplicação Em Educação

R\$ 1

Receitas e Aplicações Mínimas

RECEITAS DE IMPOSTOS	Valor	FUNDEF	Valor
Impostos Próprios	2.718.504,19	Saldo de Exer.Anteriores	0,00
Transferências Constitucionais	29.005.466,51	Aplicações Financeiras	0,00
Total da Receita de Impostos	31.723.970,70	Total do FUNDEF	0,00

CONSTITUIÇÃO FEDERAL	Valor	LEI Nº 9424, de 24/12/96	Valor
Aplicação mínima de 25% das Receitas de Impostos, conforme artigo 212	7.930.992,67	Magistério - mínimo de 60%	0,00
		Total - 100% dos recursos	0,00

FUNDEB	Valor	RECURSOS VINCULADOS	Valor
Impostos e Transf. de Impostos - Principal (I)	10.262.945,52	Recebidos no Exercício	1.105.504,96
Impostos e Transf. de Impostos - Rend. Aplic. Financ. (II)	53.116,08	Saldo de Exer.Anteriores	2.234,60
Complementação União - VAAF - Principal (III)	0,00	Total de Rec.Vinculados	1.107.739,56
Compl. União - VAAF - Rend. Aplic. Financ. (IV)	0,00	APLICAÇÃO TOTAL DE 100% Eventual saldo não aplicado	
Complementação União - VAAT - Principal (V)	0,00	deverá ser aplicado no exercício seguinte	
Compl. União - VAAT - Rend. Aplic. Financ. (VI)	0,00		
Complementação União - VAAR - Principal (VII)	0,00		
Compl. União - VAAR - Rend. Aplic. Financ. (VIII)	0,00		
Total do FUNDEB	10.316.061,60		

LEI Nº 14.113, DE 25/12/2020	Valor
Magistério - art.26 - mínimo 70% (I+II+III+IV+V+VI)	7.221.243,12
Aplicação total - art.25, §3º - mínima de 90% (I+II+III+IV+V+VI)	9.284.455,44

Recursos Próprios - Ed. Básica	Empenhado	%	Liquidado	%	Pago	%
Recursos Próprios - Ed. Básica	8.946.789,30	28,19 %	8.946.789,30	28,19 %	8.867.281,51	27,94 %

FUNDEB	Empenhado	%	Liquidado	%	Pago	%
PROFISSIONAIS EDUCAÇÃO BÁSICA* - exceto VAAR (mín. 70%)	8.371.436,10	81,15 %	8.371.436,10	81,15 %	8.371.436,10	81,15 %
PROFISSIONAIS EDUCAÇÃO BÁSICA* - VAAR	0,00	0,00 %	0,00	0,00 %	0,00	0,00 %
OUTRAS	1.621.363,70		1.621.363,70		1.621.363,70	
TOTAL (mín. 90%)**	9.992.799,80	96,87 %	9.992.799,80	96,87 %	9.992.799,80	96,87 %

FUNDEF EXERC.ANTERIORES	Empenhado	%	Liquidado	%	Pago	%
Magistério	0,00	0,00 %	0,00	0,00 %	0,00	0,00 %
Total	0,00	0,00 %	0,00	0,00 %	0,00	0,00 %



PREF.MUNIC.DE OURO VERDE

AV SÃO PAULO, 926

44882637/0001-24

Saúde Exercício: 2024

Anexo V

Período: 01/09/2024 até 31/12/2024

Aplicações dos Recursos Próprios em Saúde

R\$ 1

RECEITAS DE IMPOSTOS

APLICAÇÃO MÍNIMA CONSTITUCIONAL

	Previsão Atualizada	Arrecadação até o Período
Próprias	3.525.500,00	2.718.504,19
Transferências da União	16.040.000,00	16.077.439,71
Transferências do Estado	10.870.000,00	11.291.599,59
Total	30.435.500,00	30.087.543,49

	Para o Exercício (Prev. Atualizada)	Até o Período (Arrecadação)
	4.565.325,00	4.513.131,52
TOTAL (15%)		

DESPESAS COM RECURSOS DA SAÚDE

	Dotação Atualizada (para o Exercício)		Despesa Empenhada (até o Período)		Despesa Liquidada (até o Período)		Despesa Paga (até o Período)	
	Valor	%	Valor	%	Valor	%	Valor	%

APURAÇÃO DA APLICAÇÃO

DESPESAS								
DESP. TOTAL C/ REC. PRÓPRIOS	6.892.101,86	22,64 %	6.535.457,70	21,72 %	6.535.457,70	21,72 %	6.510.413,12	21,64 %
DEDUÇÕES								
(-) Despesas com Aposentadoras - (3190.01)			0,00	0,00 %	0,00	0,00 %	0,00	0,00 %
(-) Despesas com Pensões - (3190.03)			0,00	0,00 %	0,00	0,00 %	0,00	0,00 %
DESPESA LÍQUIDA								
DESPESA LÍQUIDA DA SAÚDE			6.535.457,70	21,72 %	6.535.457,70	21,72 %	6.510.413,12	21,64 %

MUNICÍPIO DE PANORAMA

PRIMEIRO TERMO DE ADITAMENTO DO PROCESSO 105/24 INEXIGIBILIDADE 007/24

CONTRATANTE: MUNICÍPIO DE PANORAMA-SP

CONTRATADO: LIDER IMOBILIARIA PANORAMA LTDA ME

PRORROGAÇÃO PRAZO DE 06 MESES.

Panorama 30/01/2025

Vigência: 30/07/2025

DANIEL GENOVA – PREFEITO.

FALE COM O

Jornal Regional DIGITAL

(18) 99764-1912
COMERCIAL E REDAÇÃO

(18) 99180-8742
ASSINATURAS

CÂMARA MUNICIPAL DE OURO VERDE
RELATÓRIO DE GESTÃO FISCAL
DEMONSTRATIVO DA DESPESA COM PESSOAL - PODER LEGISLATIVO
ORÇAMENTOS FISCAIS E DA SEGURIDADE SOCIAL
JAN/2024 A DEZ/2024

RGF – ANEXO 1 (LRF, art. 55, inciso I, alínea "a")

R\$ 1

DESPESA COM PESSOAL	DESPESAS EXECUTADAS (últimos 12 meses)												TOTAL (últimos 12 meses) (a)	INSCRITAS EM RESTOS A PAGAR NÃO PROCESSADOS (b)
	LIQUIDADAS													
	JAN/2024	FEV/2024	MAR/2024	ABR/2024	MAI/2024	JUN/2024	JUL/2024	AGO/2024	SET/2024	OUT/2024	NOV/2024	DEZ/2024		
DESPESA BRUTA COM PESSOAL(I)	57.951,94	67.744,37	66.386,45	69.699,88	61.372,22	53.512,45	58.684,89	65.492,00	64.689,87	61.826,57	58.731,62	79.504,67	765.596,93	0,00
Pessoal Ativo	57.951,94	67.744,37	66.386,45	69.699,88	61.372,22	53.512,45	58.684,89	65.492,00	64.689,87	61.826,57	58.731,62	79.504,67	765.596,93	0,00
Vencimentos, Vantagens e Outras Despesas Variáveis	53.232,99	62.905,43	61.467,05	58.442,86	56.304,80	55.053,25	53.888,90	60.644,62	59.566,98	56.989,65	53.882,23	72.031,07	704.409,83	0,00
Obrigações Patronais	4.718,95	4.838,94	4.919,40	11.257,02	5.067,42	-1.540,80	4.795,99	4.847,38	5.122,89	4.836,92	4.849,39	7.473,60	61.187,10	0,00
Pessoal Inativo e Pensionistas	0,00	0,00	0,00	0,00	0,00	0,00	0,00	0,00	0,00	0,00	0,00	0,00	0,00	0,00
Aposentadorias, Reserva e Reformas	0,00	0,00	0,00	0,00	0,00	0,00	0,00	0,00	0,00	0,00	0,00	0,00	0,00	0,00
Pensões	0,00	0,00	0,00	0,00	0,00	0,00	0,00	0,00	0,00	0,00	0,00	0,00	0,00	0,00
Outras despesas de pessoal decorrentes de contratos de terceirização ou de contratação de forma indireta (§1º do art. 18 da LRF)	0,00	0,00	0,00	0,00	0,00	0,00	0,00	0,00	0,00	0,00	0,00	0,00	0,00	0,00
Despesa com Pessoal não Executada Orçamentariamente	0,00	0,00	0,00	0,00	0,00	0,00	0,00	0,00	0,00	0,00	0,00	0,00	0,00	0,00
DESPESAS NÃO COMPUTADAS (II) (§1º do art. 19 da LRF)	0,00	0,00	0,00	0,00	0,00	0,00	0,00	0,00	0,00	0,00	0,00	0,00	0,00	0,00
Indenizações por Demissão e Incentivos à Demissão Voluntária	0,00	0,00	0,00	0,00	0,00	0,00	0,00	0,00	0,00	0,00	0,00	0,00	0,00	0,00
Decorrentes de Decisão Judicial de Período Anterior ao da Apuração	0,00	0,00	0,00	0,00	0,00	0,00	0,00	0,00	0,00	0,00	0,00	0,00	0,00	0,00
Despesas de Exercícios Anteriores de Período Anterior ao da Apuração	0,00	0,00	0,00	0,00	0,00	0,00	0,00	0,00	0,00	0,00	0,00	0,00	0,00	0,00
Inativos e Pensionistas com Recursos Vinculados	0,00	0,00	0,00	0,00	0,00	0,00	0,00	0,00	0,00	0,00	0,00	0,00	0,00	0,00
Agentes Comunitários de Saúde e de Combate às Endemias com Recursos Vinculados (CF, art. 198, §11)	0,00	0,00	0,00	0,00	0,00	0,00	0,00	0,00	0,00	0,00	0,00	0,00	0,00	0,00
Parcela dedutível referente ao piso salarial do Enfermeiro, Técnico de Enfermagem, Auxiliar de Enfermagem e Parteira (ADCT, art. 38, §2º)	0,00	0,00	0,00	0,00	0,00	0,00	0,00	0,00	0,00	0,00	0,00	0,00	0,00	0,00
Outras Deduções Constitucionais ou Legais	0,00	0,00	0,00	0,00	0,00	0,00	0,00	0,00	0,00	0,00	0,00	0,00	0,00	0,00
DESPESA LÍQUIDA COM PESSOAL (III) = (I-II)	57.951,94	67.744,37	66.386,45	69.699,88	61.372,22	53.512,45	58.684,89	65.492,00	64.689,87	61.826,57	58.731,62	79.504,67	765.596,93	0,00
APURAÇÃO DO CUMPRIMENTO DO LIMITE LEGAL													VALOR	% SOBRE RCL
RECEITA CORRENTE LÍQUIDA - RCL (IV)													45.963.641,78	
(-) Transferências obrigatórias da União relativas às emendas individuais (art. 166-A, § 1º, da CF)													200.000,00	
(-) Transferências obrigatórias da União relativas às emendas de bancada (art. 166, § 16, da CF)													500.000,00	
(-) Transferências da União relativas à remuneração dos agentes comunitários de saúde e de combate às endemias (CF, art. 198, §11)													0,00	
(-) Outras Deduções Constitucionais ou Legais													0,00	
RECEITA CORRENTE LÍQUIDA AJUSTADA PARA CÁLCULO DOS LIMITES DA DESPESA COM PESSOAL (V)													45.263.641,78	
DESPESA TOTAL COM PESSOAL - DTP (VI) = (III a + III b)													765.596,93	1,69
LIMITE MÁXIMO (VII) (incisos I, II e III, art. 20 da LRF)													2.715.818,51	6,00
LIMITE PRUDENCIAL (VIII) = (0,95 x IX) (parágrafo único do art. 22 da LRF)													2.580.027,58	5,70
LIMITE DE ALERTA (IX) = (0,90 x IX) (inciso II do §1º do art. 59 da LRF)													2.444.236,66	5,40

TRAJETÓRIA DE RETORNO AO LIMITE DA DESPESA TOTAL COM PESSOAL (art. 15 da LC 178/2021)	
PARÂMETROS PARA REDUÇÃO DO EXCEDENTE DE DTP (art. 15 da LC 178/2021)	Percentual
Limite Máximo (VII) (%) (LRF, art. 20)	0,00
DTP em 2021 (X) (%)	0,00
Excedente em 2021 (XI) = (X - VII) (%)	0,00
Redutor anual (XII) = (0,10 x XI) (%)	0,00

TRAJETÓRIA DE RETORNO AO LIMITE DA DESPESA TOTAL COM PESSOAL (art. 15 da LC 178/2021)	Apuração da Trajetória de Retorno ao Limite da DTP (art. 15 da LC 178/2021)											
	2021	2022	2023	2024	2025	2026	2027	2028	2029	2030	2031	2032
RECEITA CORRENTE LÍQUIDA AJUSTADA PARA CÁLCULO DOS LIMITES DA DESPESA COM PESSOAL (V)	0,00	0,00	0,00	0,00	0,00	0,00	0,00	0,00	0,00	0,00	0,00	0,00
DESPESA TOTAL COM PESSOAL - DTP (VI)	0,00	0,00	0,00	0,00	0,00	0,00	0,00	0,00	0,00	0,00	0,00	0,00
% DTP (VI/V)	0,00	0,00	0,00	0,00	0,00	0,00	0,00	0,00	0,00	0,00	0,00	0,00
LIMITE CONFORME ART. 15 DA LC 178/2021 (%)	0,00	0,00	0,00	0,00	0,00	0,00	0,00	0,00	0,00	0,00	0,00	0,00

Nota:

1 - Durante o exercício, somente as despesas liquidadas são consideradas executadas. No encerramento do exercício, as despesas não liquidadas inscritas em restos a pagar não-processados são também consideradas executadas.

Dessa forma, para maior transparência, as despesas executadas estão segregadas em:

- a) Despesas liquidadas, consideradas aquelas em que houve a entrega do material ou serviço, nos termos do art. 63 da Lei 4.320/64;
- b) Despesas empenhadas mas não liquidadas, inscritas em Restos a Pagar não-processados, consideradas liquidadas no encerramento do exercício, por força inciso II do art.35 da Lei 4.320/64

2 - A Câmara Municipal não gastará mais de setenta por cento de sua receita com folha de pagamento, incluído o gasto com o subsídio de seus Vereadores, nos termos do Art. 29-A da Constituição Federal

Alequissandro da Silva Oliveira
306.309.228-29
Presidente

Caroline Nunes de Andrade
421.295.268-88
Contadora

Fabrizia Kelinai Alves Silveira
414.981.308-60
Controlador Interno

SEGUNDA-FEIRA, 3 DE FEVEREIRO DE 2025

**ASSOCIAÇÃO RECREATIVA DO RESIDENCIAL
PANORAMA****Edital de Convocação**

O Presidente da associação recreativa do Residencial Panorama, João de Souza, usando de suas atribuições legais, de acordo com o artigo 19º do estatuto da entidade convoca todos os associados, para a assembleia geral a ser realizada às 14:00hrs do dia 15/02/2025 (quinze de fevereiro) em 1ª convocação, na Rua A Nº 90 - Residencial Panorama, com mais da metade de socios quites; Em 2ª Convocação meia hora depois às 14:30hrs, com qualquer numero de seus membros, para justificar o período de Outubro de 2022, até a presente data sem eleição de diretoria, e para eleger a diretoria, para o pleito de 2025/2027.

Local: Rua A, Nº90. Residencial Panorama.

Data: 15 de Fevereiro de 2025, às 14:00hrs.

Pauta: Justificativa de período sem eleição, eleição de posse da Diretoria.

Valores e forma de cobrança da taxa de manutenção.

O presente edital será publicado e ficará fixado na portaria do Residencial, e será publicado no Jornal Regional, uma única vez, para conhecimento de toda os associados, 10 (dez) dias antes da Reunião.

Panorama-SP, 30 de Janeiro de 2025
João de Souza
Presidente

**MUNICÍPIO DE PANORAMA - SP**

CNPJ 44.918.712/0001-60

EDITAL DE CONVOCAÇÃO Nº 57 - CONCURSO PÚBLICO Nº 02/2023.

O senhor DANIEL GÊNNOVA, Prefeito Municipal de Panorama, considerando a classificação final, bem como a homologação do Concurso Público nº 02/2023 de 13 de Março 2024, convoca os candidatos abaixo relacionados a comparecerem ao Setor de Pessoal da Prefeitura Municipal, sito à Av. Rodion Podolsky, nº 1995, até o dia **10 de Fevereiro de 2025**, das 07:00 às 17:00, a fim de manifestar o interesse em assumir o emprego, observando a ordem de classificação, com a finalidade de contratação **TEMPORÁRIA**, conforme descrito abaixo. O candidato deverá comparecer portando originais e cópias dos seguintes documentos pessoais e peculiares ao emprego: Documento de Identidade RG, CPF, PIS/PASEP, Certidão de Nascimento ou de Casamento, Certidão de Nascimento dos filhos menores de 14 anos, Título de Eleitor, Comprovantes de Votação ou Certidão de Quitação Eleitoral, Atestado de Antecedentes Criminais, Comprovante de Escolaridade de acordo com o exigido no edital, Conta Bancária no Banco Santander, Comprovante de Residência, Declaração de não ter sofrido penalidade incompatível com a investidura em cargo público. No caso do cargo de Motorista apresentar também CNH categoria D ou superior, curso de transporte de cargas perigosas MOPP; curso de transporte escolar; curso de transporte de emergência, curso de transporte de coletivo. Poderão ser solicitados outros documentos que se fizerem necessários. O candidato que não atender à convocação ou dela desistir, assim como o candidato que não se apresentar no prazo estipulado para manifestar interesse na nomeação, ou não apresentar a documentação exigida no prazo, terá esgotados seus direitos a essa convocação.

Emprego: **MOTORISTA (02 vagas)**

Classificação Nome do Candidato

- 11º MARCIO ANTONIO FERREIRA DOURADO
12º DEIVID FABIANO BORTOLOTTI
13º ALCIDES MARQUES
14º GILBERTO APARECIDO NUNES

Emprego: **AJUDANTE GERAL MASCULINO (03 vagas)**

Classificação Nome do Candidato

- 37º ADAILTON JUNIO BERNARDINO PEDRO
38º LUCAS GOMES DA SILVA
39º JONAS FELIPE DE ALMEIDA PEREIRA
40º BRUNO CARLOS NETO FIORAVANTI
41º ROBERTO DIAS DE CARVALHO
42º MATEUS GALBIATTI DA SILVA
43º ALEXANDRE TADEU BENEDITO ALVES

Panorama, 03 de Fevereiro de 2025.

DANIEL GÊNNOVA
= Prefeito Municipal de Panorama =

AV. RODION PODOLSKY, 1995 - CENTRO - CEP 17.980-000
FONE: (18) 3871-9090 - PANORAMA - SP
E-mail: prefeiturapanorama@gmail.com

**CONCURSO PÚBLICO 01/2023
EDITAL DE CONVOCAÇÃO PARA POSSE**

A FUNDEC – Fundação Dracense de Educação e Cultura, com sede em Dracena, Estado de São Paulo, por meio do seu Diretor Executivo, Edson Hissatomi Kai, no uso de suas atribuições legais, *ad referendum* do Conselho de Curadores da FUNDEC, **RESOLVE CONVOCAR PARA POSSE** a candidata abaixo relacionada a comparecer à FUNDEC, localizada à Avenida Alcides Chacon Couto, nº. 395, **do dia 03 de fevereiro de 2025 até o dia 07 de fevereiro de 2025, no horário das 8h às 12h e das 14h às 16h**, para apresentação dos seguintes documentos peculiares ao emprego: Cédula de Identidade (RG); CPF; Certidão de Nascimento ou Casamento; 01 fotos 3x4 recentes; Certidão de Nascimento e Atestado de Vacinação dos Filhos Menores de Quatorze Anos; Título de Eleitor; Comprovante de Votação da Última Eleição e Residência; Carteira de Reservista; Atestado de Vacinação atualizado; Cartão do SUS; Comprovante de Tipo Sanguíneo; Cartão da inscrição do PIS/PASEP; Atestado de Antecedentes Criminais; Curriculum Vitae, documentos necessários para comprovação dos requisitos exigidos para o emprego (Diploma autenticado), conforme estabelecido no Anexo I, integrante do Edital do Concurso Público 01/2023.

C O N V O C A R também para a realização do **Exame Admissional** (saúde física) e **Exame Psicológico** em local, data e horário a ser agendados pelo Departamento de Gestão de Pessoas da FUNDEC.

NOME	RG	CARGO	CLASS
João Marcos Segatelli Rodrigues	534173354	Assistente Financeiro	2º
Iasmin Santos de Carvalho	534164687	Assistente Financeiro	3º

Dracena, 03 de fevereiro de 2025.

EDSON HISSATOMI KAI
Diretor Executivo